



Marktgemeindeamt Lasberg
Rechnungsabschluss 2023

Deckblatt Rechnungsabschluss

Rechnungsabschluss

für das Finanzjahr 2023



Kundmachungen



40609
Marktgemeinde Lasberg

Lasberg, am 19.04.2024

Zahl: 904/2024

Betreff.: Rechnungsabschluss für das Haushaltsjahr 2023; Auflage

Kundmachung

Im Sinne des § 93 Abs. 4 der Oö. Gemeindeordnung 1990 i. d. g. F. wird hiermit kundgemacht, dass die vom Gemeinderat der Marktgemeinde Lasberg in der am 18.04.2024 abgehaltenen öffentlichen Sitzung beschlossene Rechnungsabschluss für das Haushaltsjahr 2023 von heute an **zwei Wochen** im Gemeindeamt zur öffentlichen Einsicht aufliegt und während der Amtsstunden eingesehen werden kann.

Der Rechnungsabschluss ist auch auf der Homepage der Gemeinde unter www.lasberg.at abrufbar.

Angeschlagen: 19.04.2024 PK

Abgenommen: 03.05.2024 PK



Die Bürgermeisterin / Der Bürgermeister:



40609
Marktgemeinde Lasberg

Lasberg, am 03.04.2024

Zahl:904/2024

Betreff.: Entwurf Rechnungsabschluss für das Haushaltsjahr 2023; Auflage

Kundmachung

Im Sinne des § 92 Abs. 9 der Oö. Gemeindeordnung 1990 i. d. g. F. wird hiermit kundgemacht, dass der Entwurf des Rechnungsabschluss der Marktgemeinde Lasberg für das Haushaltsjahr 2023 von heute an **zwei Wochen**, das ist bis zum 18.04.2024, im Gemeindeamt Lasberg zur öffentlichen Einsicht aufliegt und während der Amtsstunden eingesehen werden kann. Der Entwurf ist auch auf der Homepage der Gemeinde unter www.lasberg.at abrufbar.

Etwaige Einwendungen gegen den Entwurf können innerhalb der oben angeführten Auflagefrist von jedermann, der ein berechtigtes Interesse glaubhaft machen kann, schriftlich beim Gemeindeamt eingebracht werden.

Angeschlagen: 03.04.2024 *PK*



Die Bürgermeisterin / Der Bürgermeister:

Abgenommen: *19.04.2024 PK*

Informationen gem. § 47 Abs. 4 Oö. GHO (Einwohneranzahlen)



Marktgemeinde Lasberg

Einwohnerzahl

Unter Berücksichtigung der bis zum 15.05.1991 durch Eingemeindung eingetretenen Gebietsveränderungen

A) Einwohnerzahl zum 31.10.2022	2 894 Einw.
B) nach dem Stichtag der GR-Wahl am 06.07.2021	3 074 Einw.

Informationen gem. § 47 Abs. 4 Oö. GHO (Hebesätze)

Kanalanschlussgebühr beträgt je Quadratmeter der Bemessungsgrundlage. inkl. 10 % Ust. 26,40 €
mindestens aber (Berechnung der Bemessungsgrundlage gem. Abs.2 KGO) inkl. 10 % Ust. 4.291,10 €

Kanalbereitstellungs- zw. Kanalbenützungsg Gebühr beträgt je m³ Wasserverbrauch 4,80 €
mindestens jedoch vierteljährlich pro Kanalanschluss 75,60 €

Jährliche **Grundgebühr** pro Kanalanschluss 40,00 €

Die Tourismusabgabe wird gemäß dem Oö. Tourismusgesetz 2018 eingehoben.

Der Bürgermeister:



Angeschlagen am: 16. Dez. 2022

Abgenommen am: 2. Jänner 2023

Protokoll bzw. Bericht Prüfungsausschuss

BERICHT

über die angesagte Prüfung der Gebarung der Marktgemeinde Lasberg durch den

Prüfungsausschuss

am 10. April 2024 gemäß § 91 der O.ö. Gemeindeordnung 1990 i.d.g.F.

ANWESENDE:

1. **Böttcher Florian** als Obfrau Stv.
2. **Prieschl Karl** als PA – Mitglied
3. **Hütter Rudolf** als PA – Mitglied
4. **Kletzenbauer Josef** als PA – Ersatzmitglied
5. **Gerhard Ertelstofer** als PA - Ersatzmitglied

Der Leiter des Gemeindeamtes:

Gemeindekassenführer:

Gemeindebuchführer: Petra Kammler

Sonstige Bedienstete:

Entschuldigt: Roßgatterer Regina

Unentschuldigt: Brandstätter Stefan, Tscholl Manfred

Beginn der Prüfung: 19:00 Uhr

Ende der Prüfung: 20:30 Uhr

Letzte Prüfung: Die letzte Prüfung der Gemeindegebarung durch den Prüfungsausschuss hat am 22. Februar 2024 stattgefunden.

Prüfungsergebnis

Tagesordnungspunkt 1: Rechnungsabschluss 2023

V.

Prüfung der Ergebnis-Finanzierungs- und Vermögensrechnung 2023

1. Stimmen die im Rechnungsabschluss ausgewiesenen Beträge (Nachweis der liquiden Mittel) wurden anhand der Kontoauszüge überprüft und für richtig befunden. Die Endsummen laut Rechnungsabschluss stimmen mit dem Kontoauszug überein.
Die im Rechnungsabschluss ausgewiesenen Beträge (Nachweis der liquiden Mittel) wurden anhand der Kontoauszüge überprüft und für richtig befunden. Die Endsummen laut Rechnungsabschluss stimmen mit dem Kontoauszug überein.
2. Ergebnis der laufenden Geschäftstätigkeit (RA 2023)
Das Ergebnis der laufenden Geschäftstätigkeit weist einen negativen Saldo von € - 293.983,08 aus. Dieser negative Saldo wurde verringert auf € -87.932,94 durch die Auflösung von Rücklagen.
3. Ergebnishaushalt Gesamt RA 2023 (interne Vergütungen enthalten)
Die Summe der Erträge im Ergebnishaushalt beträgt € 6.680.204,57. Die Summe der Aufwendungen beträgt € 6.999.668,87. Der Saldo (0) Nettoergebnis beträgt € -319.464,30. Der SA00 Nettoergebnis nach Zuweisung und Entnahmen von Haushaltsrücklagen (Saldo 0+/-SU23) beträgt € -166.905,44.
4. Finanzierungshaushalt Gesamt RA 2021 (interne Vergütungen enthalten) voranschlagswirksame und voranschlagsunwirksame Gebarung.
Die Summe der Einzahlungen der voranschlagswirksamen Gebarung beträgt € 5.902.019,77 die Summe der Auszahlungen der voranschlagswirksamen Gebarung beträgt € 5.775.175,56. Der Saldo (5) Geldfluss aus der voranschlagswirksamen Gebarung beträgt € - 310.080,90. Die Summe der Einzahlungen der voranschlagsunwirksamen Gebarung beträgt € 1.512.260,74 und Summe der Auszahlungen der voranschlagsunwirksamen Gebarung beträgt € 1.417.407,46. Der Saldo beträgt € 94.853,28
5. Vermögenhaushalt (Anlage I c)
Das Vermögen wurde vom Vermögenhaushalt (Anlage I c) überprüft. Das Nettovermögen (Ausgleichsposten) zwischen Aktiva und Passiva beträgt € 9.332.395,08. Das Nettovermögen verringerte sich gegenüber dem Jahr 2022 um € -319.464,30.
6. Nachweise über Haushaltsrücklagen und Zahlungsmittelreserven
Der Rücklagenbestand beträgt per 31.12.2023 € 25.168,77 inkl. Innere Darlehen von € 57.590,61 ergeben sich € 82.759,38.

7. Sind die Schulden richtig ausgewiesen und die Verbindlichkeiten (Kapitaltilgung und Zinsendienst) pünktlich erfüllt worden?
Die Schulden betragen per 31. 12. 2023 € 4.190.605,36. Die Schulden sind richtig ausgewiesen und die Verbindlichkeiten wurden pünktlich erfüllt.
8. Sind vor allem Bauvorhaben sparsam, zweckmäßig und wirtschaftlich abgewickelt worden? Sind die Bestimmungen der §§ 86 und 87 O.ö. GemO 1990 beachtet worden?
Bereits abgeschlossene Bauvorhaben wurden sparsam zweckmäßig und wirtschaftlich abgewickelt. Für noch im Bau befindliche Vorhaben wurden die Bestimmungen der §§ 86 und 87 O.ö. GemO. 1990 eingehalten.

Tagesordnungspunkt 2: Allfälliges






Die nächste Prüfungsausschusssitzung findet am 20.06.2024 statt.

Beilagen

1. ~~Anträge an den Gemeinderat~~ ¹⁾
2. Niederschrift über die Prüfungsausschusssitzung

¹⁾ Nichtzutreffendes streichen

Lasberg, am 10. April 2024

.....
(Obfrau)

.....
(Obfrau-Stellvertreter)

.....
(PA-Mitglied)

.....
(PA-Mitglied)

.....
(PA-Mitglied)

.....
(PA-Mitglied)

GR-Protokollauszug

VERHANDLUNGSSCHRIFT

über die öffentliche Sitzung des

Gemeinderates der Marktgemeinde Lasberg

am 18. April 2024

Tagungsort: Markt 26 (Sitzungssaal des Gemeindeamtes)

ANWESENDE:

1. Bürgermeister Roman **BRUNGRABER** als **Vorsitzender**.

- | | |
|---|--------------------------------------|
| 2. Ahorner Herbert | 14. Hütter Rudolf |
| 3. Aufreiter Johannes | 15. Klambauer Karin |
| 4. Bartenberger Maria | 16. DI Lengauer Günter |
| 5. Bergsmann Martin | 17. Penz Florian |
| 6. Böttcher Emil | 18. Roßgatterer Herbert |
| 7. Böttcher Florian | 19. Roßgatterer Regina |
| 8. Dorninger Elfriede | 20. Rudlstorfer Andreas |
| 9. Eder Lukas | 21. |
| 10. Ing. Eder Martin | 22. |
| 11. Freudenthaler Christian | 23. |
| 12. Ing. Freudenthaler Irmgard | 24. |
| 13. Freudenthaler Wolfgang | 25. |

Ersatzmitglieder:

- | | |
|---------------------------------|------------------------------------|
| Schinagl Martin | für Tscholl Manfred |
| Leinhofer Hermann | für Kainmüller Romana |
| Brandstätter Simon | für Hackl Sigrid |
| Ing. Pree Simone | für Maureder Mario |
| Böttcher Lukas | für Böttcher Gabriele |

Der Leiter des Gemeindeamtes: AL **Wittinghofer** Christian.....

Fachkundige Personen (§ 66 Abs.2 O.ö. GemO. 1990):

Es fehlen:

entschuldigt:

- Tscholl** Manfred, **Kainmüller** Romana,
- Hackl** Sigrid, **Maureder** Mario,
- Böttcher** Gabriele
-

entschuldigte Ersatzmitglieder:

- siehe Rückseite
-
- unentschuldigt:
-

Der Schriftführer (§ 54 Abs.2 O.ö. GemO.1990): AL **Wittinghofer** Christian

Der Vorsitzende eröffnet um 20 Uhr die Sitzung und stellt fest, dass

- a) die Sitzung von ihm einberufen wurde;
- b) die Verständigung hierzu an alle Mitglieder bzw. Ersatzmitglieder zeitgerecht schriftlich am 10. April 2024 unter Bekanntgabe der Tagesordnung erfolgt ist;
- c) die Beschlussfähigkeit gegeben ist;
- d) die Verhandlungsschrift über die Sitzung vom 14. Dezember 2023 zur Genehmigung vorliegt und während der Sitzung zur Einsicht noch aufliegt und gegen diese Verhandlungsschrift bis zum Sitzungsschluss Einwendungen eingebracht werden können.

Der Vorsitzende erinnert an die Bestimmungen des § 54 der novellierten Gemeindeordnung und dass jeder im Gemeinderat vertretenen Fraktion die Verhandlungsschrift übermittelt wurde.

Sodann gibt der Vorsitzende noch folgende Mitteilungen:

Das Gemeinderatsmitglied Herbert Reindl hat per 28.11.2023 auf sein Mandat im Gemeinderat verzichtet. Das erstgereichte Ersatzmitglied Florian Penz wurde als Gemeinderatsmitglied nachberufen.

Die ÖVP-Gemeinderatsmitglieder Sigrid Hackl und Mario Maureder haben sich zur Teilnahme an der Sitzung entschuldigt. Für sie sind die Ersatzmitglieder Simon Brandstätter und Ing. Simone Pree erschienen.

Von der SPÖ-Fraktion hat sich GR Manfred Tscholl entschuldigt. Für ihn ist das Ersatzmitglied Martin Schinagl erschienen.

Zudem hat sich von der Grünen-Fraktion das GR-Mitglied Gabriele Böttcher entschuldigt, für welche das Ersatzmitglied Lukas Böttcher erschienen ist.

Der Vorsitzende informiert, dass Herr Ing. Eder in der letzten Gemeinderatssitzung mitgeteilt hat, dass er seine Funktion als Fraktionsobmann nicht mehr ausüben wird. Aufgrund der schriftlichen Anzeige vom 14.12.2023 wurde von der SPÖ-Fraktion folgende neue schriftliche Bestellung bekanntgegeben:

Fraktionsobfrau: Regina Roßgatterer (statt Ing. Martin Eder)
Fraktionsobfrau-Stv.: Manfred Tscholl, Ing. Martin Eder

Der Vorsitzende begrüßt die 4 erschienenen Zuhörer.

Tagesordnung, Beratungsverlauf und Beschlüsse:

Zu Punkt 8 der Tagesordnung: Gemeindehaushaltswesen:
Genehmigung der Haushalts-, Kassen- und Vermögensrechnung 2023

Der Vorsitzende berichtet, dass die Ergebnis-, Finanzierungs- und Vermögensrechnung 2023 rechtzeitig erstellt wurde und heute zu beschließen ist. Diese ist den Gemeinderatsfraktionen mit der Einladung zur Sitzung elektronisch übermittelt worden. Diese wurde außerdem zwei Wochen hindurch zur öffentlichen Einsicht aufgelegt und die Auflage ist ordnungsgemäß kundgemacht worden. Einwände wurden gegen den Rechnungsabschluss nicht eingebracht. Der Prüfungsausschuss hat den Rechnungsabschluss am 10. April 2024 behandelt.

Die wesentlichsten Zahlen der Ergebnis-, Finanzierung und Vermögensrechnung 2023 sind an der Leinwand ersichtlich und lauten:

Ergebnis der laufenden Geschäftstätigkeit	RA 2022	VA 2023	RA 2023
Einzahlungen:	€ 5.651.429,35	€ 5.719.800,00	€ 5.858.849,45
Auszahlungen:	€ 5.542.928,14	€ 5.804.200,00	€ 6.150.163,92
Saldo:	€ 108.501,21	€ - 84.400,00	€ - 293.983,08

Das Ergebnis der laufenden Geschäftstätigkeit im Rechnungsabschluss ist negativ. Es wurde die Rücklage aufgelöst, doch auch damit konnte der negative Saldo nicht ausgeglichen werden. Es bleiben € - 87.932,94 als negativer Saldo im Finanzjahr 2023.

Abschlussresultate der Ergebnis-, Finanzierung und Vermögensrechnung 2023:
Ergebnis der laufenden Geschäftstätigkeit

	Einnahmen €	Ausgaben €
Operative Gebarung	5.902.019,77	5.775.175,56
Investive Gebarung	730.584,62	718.958,50
Finanzierungstätigkeit	39.837,00	488.388,23
Voranschlagsunwirksame Gebarung	1.512.260,74	1.417.407,46
Zwischensumme	8.184.702,13	8.399.929,75
abzüglich investive Einzelvorhaben	813.591,94	829.689,76
abzüglich Voranschlagsunwirksame Gebarung	1.512.260,74	1.417.407,46
Summe	5.858.849,45	6.152.832,53
Ergebnis der laufenden Geschäftstätigkeit	-293.983,08	

Gesamtübersicht Finanzen

Ergebnisrechnung	RA 2023 €
Summe der Erträge	6.303.852,04
Summe der Aufwendungen	6.623.316,34
Nettoergebnis	-319.464,30
Summe Haushaltsrücklagen	152.558,86
Nettoergebnis nach Haushaltsrücklagen	-166.905,44
Finanzierungsrechnung	RA 2023 €
Operative Gebarung	
Summe der Einzahlungen	5.525.667,24
Summe der Auszahlungen	5.398.823,03
Saldo 1 operative Gebarung	126.844,21
Investive Gebarung	RA 2023 €
Summe der Einzahlungen	730.584,62
Summe der Auszahlungen	718.958,50

Saldo 2 investive Gebarung	11.626,12
Saldo 3 Finanzierungsbedarf (Saldo 1 + Saldo 2)	198.665,38
Finanzierungstätigkeit	RA 2023 €
Einzahlungen (Darlehensaufnahmen)	39.837,00
Auszahlungen (Tilgungen)	488.388,23
Saldo 4 Finanzierungstätigkeit	-448.551,23
Saldo 5 Zunahme/Abnahme der liquiden Mittel (Saldo 3 + Saldo 4)	-310.080,90

Rücklagen inkl. Innere Darlehen

Rücklagen	Stand per 31.12.2022	Zuführungen	Entnahmen	Stand per 31.12.2023
Gesamte Rücklagen	235.318,24	145.477,95	298.036,81	82.759,38

Schulden

Darlehen	Stand per 31.12.2022	Aufnahme	Tilgung	Zinsen	Stand per 31.12.2023
Darlehen gesamt	4.639.156,59	39.837,00	488.388,23	181.185,60	4.190.605,36

Haftungen

Haftungen	Stand per 31.12.2022	Zugänge	Abgänge	Stand per 31.12.2023
Haftungen gesamt	202.415,37	72.344,67	10.780,41	263.979,63

Vermögen

Nettovermögen	Saldo der Eröffnungsbilanz	Kumuliertes Nettoergebnis	Haushaltsrück- lagen	Summe Nettovermögen
Vermögen 2022	9.200.876,60	215.664,54	235.318,24	9.651.859,38
Nacherfassung v. Vermögen	4.779,92			
Angepasstes Nettoverm.2022	9.205.656,52	215.664,54	235.318,24	9.656.639,30
Summe Nettoveränderung				
Nettoergebnis des Finanzjahres		-324.244,22		-324.244,22
Zuweisung u. Entnah. v. Rücklagen		152.558,86	-152.558,86	-
Nettovermögen	9.205.656,52	215.664,54	235.318,24	9.332.395,08

Der Vorsitzende erläutert, dass sich gegenüber dem Nachtragsvoranschlag die finanzielle Situation der Gemeinde verschlechtert hat. Die Ertragsanteile und die Einnahmen bei der Kommunalsteuer haben sich im Haushaltsjahr 2023 schlechter entwickelt als prognostiziert. Die wesentlichsten Mehrausgaben gegenüber dem Nachtragsvoranschlag waren die laufenden Transferzahlungen für den Kindergarten und die Krabbelstube um € 55.300,-, sowie die Personalkosten in der Kinderbetreuung vor allem wegen fälliger Abfertigungen um rund € 41.000,-. Die Auszahlungen von Mehrleistungsstunden und Urlauben, damit ab 1.1.2024 die neue Gleitzeitregelung umgesetzt werden kann, sowie eine nicht veranschlagte Jubiläumsszuwendung ergeben auch höhere Ausgaben von rund € 40.000,00. Durch die weiterhin hohen Darlehens-Zinssätze ist die Zinsbelastung um rund € 15.000,00 gestiegen. Die Winterdienstkosten erhöhten sich wegen des frühen Winters um rund 30.000 Euro. Die vom Land vorgeschriebenen Pensionsbeiträge für Beamte erhöhten sich um rund 12.000 Euro.


Der Schuldenstand hat sich trotz der restlichen Darlehensaufnahme für die Verkehrserschließung im Betriebsbaugebiet mit € 39.837,00 von € 4.639.156,59 auf € 4.190.605,36 verringert. Die Pro-Kopf-Verschuldung der Gemeinde Lasberg beträgt rund 1.450 Euro. Die von der Gemeinde übernommenen Haftungen betragen zum 31.12.2023 € **263.979,63**. Das Nettovermögen veränderte sich von € **9.205.656,52** um € **126.738,56** auf € **9.332.395,08**.

Der Vorsitzende stellt den **Antrag**, die Ergebnis-, Finanzierungs- und Vermögensrechnung für das Finanzjahr 2023 zu genehmigen.

Abstimmung: Dem Antrag wird ohne wesentlichen Wortmeldungen einstimmig durch Handerheben stattgegeben.

Genehmigung der Verhandlungsschrift über die letzte Sitzung:

Gegen die während der Sitzung zur Einsicht aufgelegene Verhandlungsschrift über die Sitzung vom 14. Dezember 2024 werden keine Einwendungen erhoben.



Nachdem die Tagesordnung erschöpft ist und sonstige Anträge und Wortmeldungen nicht mehr vorliegen, schließt der Vorsitzende die Sitzung um 22:00 Uhr.

Bgm. Roman Brungraber e.h.

.....
(Vorsitzender)

Christian Wittinghofer e.h.

.....
(Schriftführer)

(FPÖ-Gemeinderatsmitglied)

Lagebericht gem. § 49 Oö. GHO

Lagebericht zum Rechnungsabschluss 2023 gemäß § 49 Oö. Gemeindehaushaltsordnung (Oö. GHO)

Als Stichtag für die Erstellung des Rechnungsabschlusses 2023 wurde der 27.02.2024 von dem Bürgermeister Roman Brungraber gewählt.

1. Entwicklung der liquiden Mittel (inkl. allfälliger Kassenkredite), wobei die Zahlungsmittelreserven gesondert anzuführen sind.

1.1. Liquide Mittel

	Voranschlag 2023 inkl. Nachtragsvoranschläge	Rechnungsabschluss 2023
Saldo 5 (Geldfluss aus der voranschlagswirksamen Gebarung)	€ - 160.200,00	€ - 310.080,90
Saldo 6 (Geldfluss aus der nicht voranschlagswirksamen Gebarung)	/	€ 94.853,28
Saldo 7 (Veränderung an liquiden Mitteln)	/	€ - 215.227,62

- Die Höhe der liquiden Mittel (SA7) hat sich im abgelaufenen Haushaltsjahr um € 325.744,97 verringert. **Der Endbestand der liquiden Mittel beträgt € 47.862,78**

Die Gründe für die Verringerung der liquiden Mittel liegen: (Beispiele)

- In den Mindereinnahmen bei den Abgabenertragsanteilen und Mehrausgaben bei den Zinsen für die bestehenden Darlehen.

Beispiel:

Der im Vorbericht zum Voranschlag errechnete Wert (SA5) wurde überschritten. Der tatsächlich Wert von € -310.080,90 liegt um € 149.880,90 über dem errechneten Wert des Voranschlages 2023.

1.2. Bedarf an Kassenkrediten

Die maximale Höhe des Kassenkredits wurde vom Gemeinderat für das Haushaltsjahr 2023 mit € 1.000.000,00 festgesetzt und ein Kassenkreditvertrag mit einem Rahmen von € 1.000.000,00 abgeschlossen.

Zum 31.12.2023 war der Kassenkredit mit einem Betrag von € -37.218,84 belastet.

1.3. Zahlungsmittelreserven und Rücklagen

Im Rechnungsabschluss (Anlage 6b) sind folgende Rücklagen und Zahlungsmittelreserven dargestellt:

	Rücklagenstand 31.12.2023	Zahlungsmittelreserve 31.12.2023
allgemeine Haushaltsrücklagen	€ 0,00	€ 83.755,78
gesetzlich zweckgebundene Haushaltsrücklagen	€ 25.168,77	€ 1.125,84
Innere Darlehen	€ 57.590,61	€ 0,00
Summe	€ 82.759,38	€ 84.881,62
Differenz zwischen Rücklagen und Zahlungsmittelreser ven	€ 2.122,24	

Innere Darlehen:

Zur Abdeckung von investiven Vorhaben wurden Innere Darlehen gebildet:

	Abwasser Überschuss	Abwasser Interessentenbeitrag
Hochwasserschutz- projekt Feistritz	€ 6.602,87	€ 23.315,68
Betriebsbaugebiet Edlau	€ 1.310,91	€ 11,15
Güterweg Grensberg	€ 0,00	€ 26.350,00
Summe	€ 7.913,78	€ 49.676,83

Die Zahlungsmittelreserven der allgemeinen Haushaltsrücklagen wurden im Jänner 2024 auf Null gestellt, da alle Rücklagen aufgebraucht wurden beim RA 2023. Die Zahlungsmittelreserve für die gesetzlich zweckgebundenen Haushaltsrücklagen wurden auch erst im Jahr 2024 angepasst/erhöht, da irrtümlich Spesen und Kontoführungsgebühren von dem Businesskonto abgebucht wurden.

2. Die Entwicklung des Ergebnisses der laufenden Geschäftstätigkeit, sowie Entwicklung des nachhaltigen Haushaltsgleichgewichts

2.1. Ergebnis der laufenden Geschäftstätigkeit

Ergebnis der laufenden Geschäftstätigkeit	RA 2022	VA 2023	RA 2023
Einzahlungen:	€ 5.651.429,35	€ 5.719.800,00	€ 5.858.849,45
Auszahlungen:	€ 5.542.928,14	€ 5.804.200,00	€ 6.150.163,92
Saldo:	€ 108.501,21	€ - 84.400,00	€ - 293.983,08

Negativer Saldo:

Das Ergebnis der laufenden Geschäftstätigkeit im Rechnungsabschluss ist negativ. Es wurde die Rücklage aufgelöst, doch auch damit konnte der negative Saldo nicht ausgeglichen werden. **Es bleiben € - 87.932,94** als negativer Saldo im Finanzjahr 2023.

2.2. Nachhaltiges Haushaltsgleichgewicht

- Nachhaltiges Haushaltsgleichgewicht wurde 2022 erreicht in den Jahren 2021 und 2023 nicht erreicht.

3. Entwicklung des Nettoergebnisses vor Entnahme von bzw. Zuweisungen an Haushaltsrücklagen

Das Nettoergebnis wird wesentlich durch die ergebniswirksamen Erträge und Aufwendungen beeinflusst. Diese betreffen insbesondere die Abschreibungen, (€ 1.164.743,61), Erträge aus der Auflösung von Investitionszuschüssen (€ 661.740,90) und die Dotierung € + 30.968,18 bzw. Auflösung von Rückstellungen € - 82.932,83.

	RA 2021	RA 2022	VA 2023	RA 2023
Summe Erträge (MVAG-Code 21)	6.012.074,42	6.367.258,77	5.989.000,00	6.303.852,04
Summe Aufwände (MVAG-Code 22)	6.181.317,29	6.118.908,18	6.279.700,00	6.623.316,34
Nettoergebnis (SA 0)	-169.242,87	248.350,59	-290.700,00	-319.464,30
Entnahme von Haushaltsrücklagen (MVAG-Code 230)	219.102,31	85.114,48	157.500,00	298.036,81
Zuweisung von Haushaltsrücklagen (MVAG-Code 240)	222,66	179.757,57	200,00	145.477,95
Nettoergebnis (SA 00)	49.636,78	153.707,50	-133.400,00	-166.905,44

4. Entwicklung des Nettovermögens

4.1. Kumuliertes Nettoergebnis

Das kumulierte Nettoergebnis betrug mit 01.01.2023 € 215.664,54.

Das Nettovermögen (Position C) wurde durch das im abgelaufenen Haushaltsjahr im Ergebnishaushalt ausgewiesene Nettoergebnis (SA0) um € 171.685,36 verschlechtert.

Dadurch ergibt sich für das Haushaltsjahr 2024 ein Anfangswert für das kumulierte Nettoergebnis von € 43.979,18.

5. Entwicklung der langfristigen Finanzschulden und Verbindlichkeiten

5.1. Neuaufnahme von langfristigen Finanzschulden

Zusätzliche Darlehen wurden im abgelaufenen Haushaltsjahr für folgende investive Einzelvorhaben aufgenommen:

Investives Einzelvorhaben	Darlehenshöhe

5.2. Tilgung von langfristigen Finanzschulden und Verbindlichkeiten

Die Finanzschulden und Verbindlichkeiten aus Darlehen und Finanzierungsleasing wurden plangemäß getilgt.

In nachstehender Tabelle sind die summierten Auszahlungen für Finanzschulden und Verbindlichkeiten (inkl. Leasing) dargestellt.

	RA 2021	RA 2022	VA 2023	RA 2023
Gesamtsumme:	1.790.429,24	465.548,29	454.800,00	488.388,23

Es wurden im abgelaufenen Haushaltsjahr 2023 keine vorzeitigen Tilgungen (=Sondertilgungen) vorgenommen.

6. Die eingetretenen und die voraussichtlichen Auswirkungen aus investiven Einzelvorhaben (Erträge, Betriebskosten, Personalaufwand, Finanzierungskosten udgl.)

Die Auswirkungen aus begonnenen und abgeschlossenen investiven Einzelvorhaben auf das Haushaltsjahr 2023 werden in folgender Tabelle zusammengefasst dargestellt:

Nach Möglichkeit sind die investiven Einzelvorhaben aus dem Vorbericht zum VA 2022 zu übernehmen.

	Ergebnishaushalt		Finanzierungshaushalt	
	jährl. Erträge	jährl. Aufwände	jährl. Einnahmen	jährl. Ausgaben
Investives Einzelvorhaben				
GW Grensberg	0,00	0,00	0,00	0,00
Neubau u. San. Kabinengebäude	0,00	0,00	0,00	1.364,14
Betriebsbaugebiet Edlau Verkehrser.	0,00	0,00	0,00	0,00
Gemeindestraßenbau	0,00	0,00	0,00	0,00
Err. prov. KG. Gruppe	2.133,18	41.562,23	2.133,18	41.562,23
ABA Überprüfung Zone A	0,00	0,00	0,00	0,00
Hochwasserschutzproj.	0,00	0,00	0,00	0,00
Summe	1.977,13	38.526,15	0,00	35.688,59

7. Beschreibung wesentlicher finanzieller Auswirkungen, welche weder im aktuell zu erstellenden Rechnungsabschluss noch im geltenden Gemeindevoranschlag und im mittelfristigen Ergebnis- und Finanzplan enthalten sind

Sämtliche finanziellen Auswirkungen sind in den Rechenwerken der Gemeinde enthalten.

8. Beschreibung allfälliger Auswirkungen der Ergebnisse des abgelaufenen Haushaltsjahres auf das laufende Haushaltsjahr bzw. den mittelfristigen Ergebnis- und Finanzplan verbunden mit dem Vorschlag entsprechender Maßnahmen

Im mittelfristigen Ergebnis- und Finanzplan sind folgende Auswirkungen aus den im vergangenen Haushaltsjahr getroffenen Entscheidungen bereits enthalten:

Die Ertragsanteile und die Einnahmen bei der Kommunalsteuer haben sich im abgelaufenen Haushaltsjahr nicht entwickelt als prognostiziert. Das Ergebnis der lfd. Geschäftstätigkeit ergibt daher einen negativen Saldo **von € - 293.983,08** welcher mit der Auflösung der Haushaltsrücklage auch nicht ausgeglichen werden konnte und dadurch ein negativer Saldo von **€ - 87.932,94** im Finanzjahr 2023 bleibt.

9. Beschreibung sich abzeichnender Entwicklungen (Verbesserungen, Belastungen), die sich in den folgenden Haushaltsjahren auf den Gemeindehaushalt auswirken können, wobei diese möglichst auch wertmäßig abzugrenzen sind - zudem sind Möglichkeiten zur Abfederung allfälliger negativer Auswirkungen aufzulegen.

Da das Gemeindeamt sich bei der Finanzierung nun an die Härteausgleichskriterien halten muss, wird von einer Verbesserung ausgegangen.

10. Korrektur der Eröffnungsbilanz

- Nach Artikel VI Abs. 3 Abs. 2 Erstes Oö. VRV-Gemeinderechtsanpassungsgesetz 2019 wurde im Jahr 2023 keine nachträgliche Korrektur der Eröffnungsbilanz vorgenommen.

11. Weiterführende Informationen

Folgende Nachweise entfallen gem. § 47 Abs. 3 Oö. GHO, da keine entsprechenden Sachverhalte vorliegen:

- Einzelnachweis über Finanzschulden gemäß § 32 Abs.3 (Anlage 6d)
- Nachweis über verwaltete Einrichtungen (Anlage 6l)
- Einzelnachweis über derivative Finanzinstrumente ohne Grundgeschäft (Anlage 6o)
- Einzelnachweis über Risiken von Finanzinstrumenten (Anlage 6p)
- Anzahl der Ruhe- und Versorgungsgenussempfänger (Anlage 6s)
- Rechnungsabschlüsse (Bilanzen und Erfolgsrechnungen (gem. § 47 Abs. 1 Z6 und 7

Gemeinde Lasberg, am 19. April 2024
Der Bürgermeister



Ergebnis der laufenden Geschäftstätigkeit

Finanzierungsrechnung	Rechnungsabschluss 2022		Voranschlag 2023		Rechnungsabschluss 2023	
	Einzahlung	Auszahlung	Einzahlung	Auszahlung	Einzahlung	Auszahlung
Operative Gebarung (MVAG 31/32)	5 936 013,40	5 256 899,03	5 651 000,00	5 495 000,00	5 902 019,77	5 775 175,56
Investive Gebarung (MVAG 33/34)	490 168,14	970 617,13	754 700,00	686 300,00	730 584,62	718 958,50
Finanzierungstätigkeit (MVAG 35/36)	361 526,00	465 548,29	74 000,00	458 600,00	39 837,00	488 388,23
Voranschlagsunwirksame Gebarung (MVAG 41/42)	1 595 547,46	1 579 673,20	0,00	0,00	1 512 260,74	1 417 407,46
Zwischensumme	8 383 255,00	8 272 737,65	6 479 700,00	6 639 900,00	8 184 702,13	8 399 929,75
- abzüglich investive Einzelvorhaben (Code 1, 3-5)	1 136 278,19	1 150 136,31	759 900,00	835 700,00	813 591,94	829 689,76
- abzüglich Voranschlagsunwirksame Gebarung	1 595 547,46	1 579 673,20	0,00	0,00	1 512 260,74	1 417 407,46
Summe	5 651 429,35	5 542 928,14	5 719 800,00	5 804 200,00	5 858 849,45	6 152 832,53
Ergebnis der laufenden Geschäftstätigkeit		+ 108 501,21		- 84 400,00		- 293 983,08

Ergebnis der laufenden Geschäftstätigkeit

Finanzierungsrechnung	Rechnungsabschluss 2022		Voranschlag 2023		Rechnungsabschluss 2023	
	Einzahlung	Auszahlung	Einzahlung	Auszahlung	Einzahlung	Auszahlung
Operative Gebarung (MVAG 31/32)	5 936 013,40	5 256 899,03	5 651 000,00	5 495 000,00	5 902 019,77	5 775 175,56
Investive Gebarung (MVAG 33/34)	490 168,14	970 617,13	754 700,00	686 300,00	730 584,62	718 958,50
Finanzierungstätigkeit (MVAG 35/36)	361 526,00	465 548,29	74 000,00	458 600,00	39 837,00	488 388,23
Voranschlagsunwirksame Gebarung (MVAG 41/42)	1 595 547,46	1 579 673,20	0,00	0,00	1 512 260,74	1 417 407,46
Zwischensumme	8 383 255,00	8 272 737,65	6 479 700,00	6 639 900,00	8 184 702,13	8 399 929,75
- abzüglich investive Einzelvorhaben (Code 1, 3-5)	1 136 278,19	1 150 136,31	759 900,00	835 700,00	813 591,94	829 689,76
- abzüglich Voranschlagsunwirksame Gebarung	1 595 547,46	1 579 673,20	0,00	0,00	1 512 260,74	1 417 407,46
Summe	5 651 429,35	5 542 928,14	5 719 800,00	5 804 200,00	5 858 849,45	6 152 832,53
Ergebnis der laufenden Geschäftstätigkeit	+ 108 501,21			- 84 400,00		- 293 983,08
Rücklagen			Entnahmen	Zuweisungen	Entnahmen	Zuweisungen
Gesamt (MVAG 2301/2401)			157 500,00	200,00	298 036,81	145 477,95
- abzüglich Rücklagen bei Einzelvorhaben (Code 1, 3-5)			73 100,00	0,00	62 599,33	58 500,00
- abzüglich Rücklagen bei inneren Darlehen (Ansatz 912001 - 912009)			0,00	0,00	0,00	57 590,61
Rücklagenbewegungen aus der lfd. Geschäftstätigkeit			84 400,00	200,00	235 437,48	29 387,34
Ergebnis der laufenden Geschäftstätigkeit nach Berücksichtigung der Rücklagenbewegungen aus der lfd. Geschäftstätigkeit				- 200,00		- 87 932,94

Nachweis über das nachhaltige Haushaltsgleichgewicht

Rechnungsabschluss 2023

Marktgemeindeamt Lasberg

Nachweis über das nachhaltige Haushaltsgleichgewicht

Position	RA 2020 Summe/Saldo	RA 2021 Summe/Saldo	RA 2022 Summe/Saldo	VA 2023 Summe/Saldo	RA 2023 Summe/Saldo
Ergebnis der laufenden Geschäftstätigkeit	27 099,04	0,00	108 501,21	-84 400,00	-293 983,08
Finanzierungshaushalt					
SA5 Geldfluss aus der voranschlagswirksamen Gebarung	94 134,96	-217 258,63	94 643,09	-160 200,00	-310 080,90
SA7 Veränderung an liquiden Mitteln (Saldo 5 + Saldo 6)	106 798,14	-187 215,57	110 517,35		-215 227,62
Endbestand an liquiden Mitteln (MVAG 115 zum 31.12.)	339 788,62	152 573,05	263 090,40		47 862,78
davon Zahlungsmittelreserven (MVAG 1152 zum 31.12.)	0,00	0,00	0,00		0,00
Ergebnishaushalt					
Saldo 0 (Nettoergebnis 21 - 22)	80 557,68	-169 242,87	248 350,59	-290 700,00	-319 464,30
Vermögenshaushalt					
C Nettovermögen (Ausgleichsposten)	9 838 090,20	9 403 508,79	9 651 859,38		9 332 395,08

Position	VA 2024 Summe/Saldo	Plan 2025 Summe/Saldo	Plan 2026 Summe/Saldo	Plan 2027 Summe/Saldo	Plan 2028 Summe/Saldo
Ergebnis der laufenden Geschäftstätigkeit	0,00				
Finanzierungshaushalt					
SA5 Geldfluss aus der voranschlagswirksamen Gebarung	0,00				
Ergebnishaushalt					
Saldo 0 (Nettoergebnis 21 - 22)	0,00				

Nachweis der liquiden Mittel (Kassenbestand)

ZW	Code	Konto	Bezeichnung	IBAN	Stand 31.12.2022	Einzahlungen 2023	Auszahlungen 2023	Stand 31.12.2023	Auszug Nr.	Datum
3	1151	200003	Bar		0,00	13 361,60	13 161,60	200,00	512	29.12.2023
			Bar		0,00	13 361,60	13 161,60	200,00		
4	1511	210004	Rb Lasberg	AT27 3411 0000 0190 0141	207 434,04	6 353 726,72	6 598 379,60	-37 218,84	248	29.12.2023
6	1151	210006	Psk Wien	AT72 6000 0005 1017 4429	46,39	2 363,75	2 410,14	0,00		
			Bankkonto		207 480,43	6 356 090,47	6 600 789,74	-37 218,84		
2	1151	906002	Verrechnung		0,00	1 816 249,45	1 816 249,45	0,00		
			Verrechnung		0,00	1 816 249,45	1 816 249,45	0,00		
7	1151	210007	Rücklage Interessentenbeitrag Kanal	AT24 3411 0000 0192 5221	54 413,65	29 497,85	155,72	83 755,78	7	29.12.2023
8	1151	210008	Rücklage Zeitwertkonto	AT23 3411 0000 0192 5239	1 196,32	8,80	79,28	1 125,84	7	29.12.2023
			Zahlungsmittelreserve		55 609,97	29 506,65	235,00	84 881,62		
			Gesamtsumme		263 090,40	8 215 208,17	8 430 435,79	47 862,78		

		Stand 31.12.2022	Stand 31.12.2023	Veränderung
1151	Kassa, Bankguthaben, Schecks	263 090,40	85 081,62	-178 008,78
B.III	Gesamtsumme liquide Mittel	263 090,40	85 081,62	-178 008,78
1511	Kurzfristige Finanzschulden	0,00	37 218,84	37 218,84
F.I.1	Kurzfristige Finanzschulden	0,00	37 218,84	37 218,84

Der vorliegende Rechnungsabschluss enthält alle im Rechnungszeitraum erfolgten Gebarungen. Er stimmt mit den Belegen und Aufzeichnungen in den Rechnungsbüchern überein. Die ausgewiesenen buchmäßigen Bestände stimmen mit den tatsächlich vorhandenen Bargeldbeständen und Bankbeständen überein.

Der Bürgermeister

Der Kassenführer:

Brungraber Roman

Wittinghofer Christian

Der vorliegende Rechnungsabschluss wurde vom Prüfungsausschuss überprüft. Er ist sachlich und rechnerisch richtig.

Obfrau des Prüfungsausschusses:

Mitglied des Prüfungsausschusses:

Florian Böttcher

Prieschl Karl

Ergebnishaushalt Gesamt 1. und 2. Ebene (Anlage 1a)
- bereinigt um interne Vergütungen

MVAG	Mittelverwendungs- und aufbringungsgruppen (1. und 2. Ebene)	RA 2023	VA 2023	RA - VA
211	Erträge aus der operativen Verwaltungstätigkeit	4 817 287,51	4 630 100,00	187 187,51
2111	Erträge aus eigenen Abgaben	827 689,53	759 700,00	67 989,53
2112	Erträge aus Ertragsanteilen	3 038 586,18	3 032 700,00	5 886,18
2113	Erträge aus Gebühren	640 066,35	645 600,00	-5 533,65
2114	Erträge aus Leistungen	63 581,70	41 000,00	22 581,70
2115	Erträge aus Besitz und wirtschaftlicher Tätigkeit	14 598,28	14 300,00	298,28
2116	Erträge aus Veräußerung und sonstige Erträge	136 068,00	104 000,00	32 068,00
2117	Nicht finanzierungswirksame operative Erträge	96 697,47	32 800,00	63 897,47
212	Erträge aus Transfers	1 486 196,57	1 358 900,00	127 296,57
2121	Transferertrag von Trägern des öffentlichen Rechts	793 619,23	679 500,00	114 119,23
2122	Transferertrag von Beteiligungen	0,00	0,00	0,00
2123	Transferertrag von Unternehmen (mit Finanzunternehmen)	0,00	0,00	0,00
2124	Transferertrag von Haushalten und Organisationen ohne Erwerbscharakter	30 836,44	31 900,00	-1 063,56
2125	Transferertrag vom Ausland	0,00	0,00	0,00
2126	Investitions- und Tilgungszuschüsse zwischen Unternehmungen und Betrieben der Gebietskörperschaft und der Gebietskörperschaft	0,00	0,00	0,00
2127	Nicht finanzierungswirksamer Transferertrag	661 740,90	647 500,00	14 240,90
213	Finanzerträge	367,96	0,00	367,96
2131	Erträge aus Zinsen	367,96	0,00	367,96
2132	Erträge aus Zinsen aus derivativen Finanzinstrumenten ohne Grundgeschäft	0,00	0,00	0,00
2133	Erträge aus Gewinnentnahmen von marktbestimmten Betrieben	0,00	0,00	0,00
2134	Sonstige Finanzerträge	0,00	0,00	0,00
2135	Erträge aus Dividenden/Gewinnausschüttungen	0,00	0,00	0,00
2136	Sonstige nicht finanzierungswirksame Finanzerträge	0,00	0,00	0,00
21	Summe Erträge	6 303 852,04	5 989 000,00	314 852,04
221	Personalaufwand	1 164 400,75	1 059 600,00	104 800,75
2211	Personalaufwand (Bezüge, Nebengeb., Mehrleistungen)	907 804,88	841 600,00	66 204,88
2212	Gesetzlicher und freiwilliger Sozialaufwand	211 581,18	191 300,00	20 281,18
2213	Sonstiger Personalaufwand	14 046,51	13 000,00	1 046,51
2214	Nicht finanzierungswirksamer Personalaufwand	30 968,18	13 700,00	17 268,18
222	Sachaufwand (ohne Transferaufwand)	2 627 413,75	2 492 300,00	135 113,75
2221	Gebrauchs- und Verbrauchsgüter, Handelswaren	161 387,30	144 100,00	17 287,30
2222	Verwaltungs- und Betriebsaufwand	168 651,54	155 000,00	13 651,54
2223	Leasing- und Mietaufwand	22 130,48	22 200,00	-69,52
2224	Instandhaltung	146 771,50	114 200,00	32 571,50
2225	Sonstiger Sachaufwand	960 190,09	939 400,00	20 790,09
2226	Nicht finanzierungswirksamer Sachaufwand	1 168 282,84	1 117 400,00	50 882,84

MVAG	Mittelverwendungs- und aufbringungsgruppen (1. und 2. Ebene)	RA 2023	VA 2023	RA - VA
223	Transferaufwand (laufende Transfers und Kapitaltransfers)	2 640 227,59	2 555 800,00	84 427,59
2231	Transferaufwand an Träger des öffentlichen Rechts	2 302 170,73	2 274 800,00	27 370,73
2232	Transferaufwand an Beteiligungen	0,00	0,00	0,00
2233	Transferaufwand an Unternehmen (mit Finanzunternehmen)	19 900,84	20 000,00	-99,16
2234	Transferaufwand an Haushalte und Organisationen ohne Erwerbscharakter	318 156,02	261 000,00	57 156,02
2235	Transferaufwand an das Ausland	0,00	0,00	0,00
2236	Investitions- und Tilgungszuschüsse zwischen Unternehmungen und Betrieben der Gebietskörperschaft und der Gebietskörperschaft	0,00	0,00	0,00
2237	Nicht finanzierungswirksamer Transferaufwand	0,00	0,00	0,00
224	Finanzaufwand	191 274,25	172 000,00	19 274,25
2241	Zinsen aus Finanzschulden, Finanzierungsleasing, Forderungskauf und derivativen Finanzinstrumenten mit Grundgeschäft	184 716,08	164 800,00	19 916,08
2242	Zinsen und sonstige Aufwendungen aus derivativen Finanzinstrumenten ohne Grundgeschäft	0,00	0,00	0,00
2243	Gewinnentnahmen von Unternehmungen und marktbestimmten Betrieben der Gebietskörperschaft (innerhalb der Gebietskörperschaft)	0,00	0,00	0,00
2244	Sonstiger Finanzaufwand	6 558,17	7 200,00	-641,83
2245	Nicht finanzierungswirksamer Finanzaufwand	0,00	0,00	0,00
22	Summe Aufwendungen	6 623 316,34	6 279 700,00	343 616,34
SA0	Saldo (0) Nettoergebnis (21 - 22)	-319 464,30	-290 700,00	-28 764,30
230	Entnahmen von Haushaltsrücklagen	298 036,81	157 500,00	140 536,81
2301	Entnahmen von Haushaltsrücklagen	298 036,81	157 500,00	140 536,81
240	Zuweisung an Haushaltsrücklagen	145 477,95	200,00	145 277,95
2401	Zuweisung an Haushaltsrücklagen	145 477,95	200,00	145 277,95
23	Summe Haushaltsrücklagen	152 558,86	157 300,00	-4 741,14
SA00	Nettoergebnis nach Zuweisung und Entnahmen von Haushaltsrücklagen (Saldo 0 +/- SU23)	-166 905,44	-133 400,00	-33 505,44

Finanzierungshaushalt Gesamt 1. und 2. Ebene (Anlage 1b)
- bereinigt um interne Vergütungen

MVAG	Mittelverwendungs- und aufbringungsgruppen (1. und 2. Ebene)	RA 2023	VA 2023	RA - VA
311	Einzahlungen aus der operativen Verwaltungstätigkeit	4 701 589,80	4 589 100,00	112 489,80
3111	Einzahlungen aus eigenen Abgaben	833 843,70	759 700,00	74 143,70
3112	Einzahlungen aus Ertragsanteilen	3 038 586,18	3 032 700,00	5 886,18
3113	Einzahlungen aus Gebühren	635 670,59	645 600,00	-9 929,41
3114	Einzahlungen aus Leistungen	62 643,45	41 000,00	21 643,45
3115	Einzahlungen aus Besitz und wirtschaftlicher Tätigkeit	14 948,78	14 300,00	648,78
3116	Einzahlungen aus Veräußerung von geringwertigen Wirtschaftsgütern (GWG) und sonstige Einzahlungen	115 897,10	95 800,00	20 097,10
312	Einzahlungen aus Transfers (ohne Kapitaltransfers)	823 709,48	711 400,00	112 309,48
3121	Transferzahlungen von Trägern des öffentlichen Rechts	792 873,04	679 500,00	113 373,04
3122	Transferzahlungen von Beteiligungen	0,00	0,00	0,00
3123	Transferzahlungen von Unternehmen (inkl. Finanzunternehmen)	0,00	0,00	0,00
3124	Transferzahlungen von Haushalte und Organisationen ohne Erwerbscharakter	30 836,44	31 900,00	-1 063,56
3125	Transferzahlungen vom Ausland	0,00	0,00	0,00
3126	Investitions- und Tilgungszuschüsse zwischen Unternehmungen und Betrieben der Gebietskörperschaft und der Gebietskörperschaft	0,00	0,00	0,00
313	Einzahlungen aus Finanzerträgen	367,96	0,00	367,96
3131	Einzahlungen aus Zinserträgen	367,96	0,00	367,96
3133	Einzahlungen aus Gewinnentnahmen von marktbestimmten Betrieben	0,00	0,00	0,00
3134	Sonstige Einzahlungen aus Finanzerträgen	0,00	0,00	0,00
3135	Einzahlungen aus Dividenden/Gewinnausschüttungen	0,00	0,00	0,00
31	Summe Einzahlungen operative Gebarung	5 525 667,24	5 300 500,00	225 167,24
321	Auszahlungen aus Personalaufwand	1 134 899,89	1 045 900,00	88 999,89
3211	Auszahlungen für Personalaufwand Bezüge, Nebengebühren, und Mehrleistungsvergütungen)	909 259,52	841 600,00	67 659,52
3212	Auszahlungen für gesetzliche und freiwillige Sozialaufwendungen	211 674,24	191 300,00	20 374,24
3213	Auszahlungen aus sonstigem Personalaufwand	13 966,13	13 000,00	966,13
322	Auszahlungen aus Sachaufwand (ohne Transferaufwand)	1 435 520,23	1 374 900,00	60 620,23
3221	Auszahlungen für Gebrauchs- und Verbrauchsgüter, Handelswaren	151 857,89	144 100,00	7 757,89
3222	Auszahlungen für Verwaltungs- und Betriebsaufwand	162 028,24	155 000,00	7 028,24
3223	Auszahlungen für Leasing- und Mietaufwand	22 081,74	22 200,00	-118,26
3224	Auszahlungen für Instandhaltung	145 709,25	114 200,00	31 509,25
3225	Sonstige Auszahlungen aus Sachaufwand	953 843,11	939 400,00	14 443,11
323	Auszahlungen aus Transfers (ohne Kapitaltransfers)	2 637 128,66	2 551 700,00	85 428,66
3231	Transferzahlungen an Träger des öffentlichen Rechts	2 299 141,80	2 270 700,00	28 441,80
3232	Transferzahlungen an Beteiligungen	0,00	0,00	0,00
3233	Transferzahlungen an Unternehmen (inkl. Finanzunternehmen)	19 900,84	20 000,00	-99,16
3234	Transferzahlungen an Haushalte und Organisationen ohne Erwerbscharakter	318 086,02	261 000,00	57 086,02

MVAG	Mittelverwendungs- und aufbringungsgruppen (1. und 2. Ebene)	RA 2023	VA 2023	RA - VA
3235	Transferzahlungen an das Ausland	0,00	0,00	0,00
3236	Investitions- und Tilgungszuschüsse zwischen Unternehmungen und Betrieben der Gebietskörperschaft und der Gebietskörperschaft	0,00	0,00	0,00
324	Auszahlungen aus Finanzaufwand	191 274,25	172 000,00	19 274,25
3241	Auszahlungen für Zinsaufwand, für Finanzierungsleasing, für Forderungskauf, für Finanzschulden und derivative Finanzinstrumente	184 716,08	164 800,00	19 916,08
3242	Auszahlungen für Zinsen aus derivativen Finanzinstrumenten ohne Grundgeschäft	0,00	0,00	0,00
3243	Auszahlung aus Gewinnentnahmen von marktbestimmten Betrieben	0,00	0,00	0,00
3244	Sonstige Auszahlungen aus Finanzaufwendungen	6 558,17	7 200,00	-641,83
32	Summe Auszahlungen operative Gebarung	5 398 823,03	5 144 500,00	254 323,03
SA1	Saldo (1) Geldfluss aus der Operativen Gebarung (31 – 32)	126 844,21	156 000,00	-29 155,79
331	Einzahlungen aus der Investitionstätigkeit	9 955,00	8 200,00	1 755,00
3311	Einzahlungen aus der Veräußerung von immateriellem Vermögen	0,00	0,00	0,00
3312	Einzahlungen aus der Veräußerung von Grundstücken und Grundstückseinrichtungen	7 455,00	5 700,00	1 755,00
3313	Einzahlungen aus der Veräußerung von Gebäuden und Bauten	0,00	0,00	0,00
3314	Einzahlungen aus der Veräußerung von technischen Anlagen, Fahrzeuge und Maschinen	2 500,00	2 500,00	0,00
3315	Einzahlungen aus der Veräußerung von Amts-, Betriebs- und Geschäftsausstattung	0,00	0,00	0,00
3316	Einzahlungen aus der Veräußerung von Kulturgütern	0,00	0,00	0,00
3317	Einzahlungen aus der Veräußerung von Beteiligungen	0,00	0,00	0,00
332	Einzahlungen aus der Rückzahlung von Darlehen sowie gewährten Vorschüssen	0,00	0,00	0,00
3321	Einzahlungen aus Darlehen an Träger des öffentlichen Rechts	0,00	0,00	0,00
3322	Einzahlungen aus Darlehen an Beteiligungen	0,00	0,00	0,00
3323	Einzahlungen aus Darlehen an Unternehmen und Haushalte	0,00	0,00	0,00
3325	Einzahlungen aus Vorschüssen und Anzahlungen	0,00	0,00	0,00
333	Einzahlungen aus Kapitaltransfers	720 629,62	746 500,00	-25 870,38
3331	Kapitaltransferzahlungen von Trägern des öffentlichen Rechts	448 959,19	400 700,00	48 259,19
3332	Kapitaltransferzahlungen von Beteiligungen	0,00	0,00	0,00
3333	Kapitaltransferzahlungen von Unternehmen	175 000,00	175 000,00	0,00
3334	Kapitaltransferzahlungen von Haushalten und Organisationen ohne Erwerbscharakter	96 670,43	170 800,00	-74 129,57
3335	Kapitaltransferzahlungen vom Ausland	0,00	0,00	0,00
33	Summe Einzahlungen investive Gebarung	730 584,62	754 700,00	-24 115,38
341	Auszahlungen aus der Investitionstätigkeit	714 877,92	682 200,00	32 677,92
3411	Auszahlungen für den Erwerb von immateriellem Vermögen	0,00	0,00	0,00
3412	Auszahlungen für den Erwerb von Grundstücken und Grundstückseinrichtungen	572 442,05	547 500,00	24 942,05
3413	Auszahlungen für den Erwerb von Gebäuden und Bauten	121 575,93	114 400,00	7 175,93
3414	Auszahlungen für den Erwerb von technischen Anlagen, Fahrzeuge und Maschinen	1 219,51	1 300,00	-80,49

MVAG	Mittelverwendungs- und aufbringungsgruppen (1. und 2. Ebene)	RA 2023	VA 2023	RA - VA
3415	Auszahlungen für den Erwerb von Amts-, Betriebs- und Geschäftsausstattung	19 640,43	19 000,00	640,43
3416	Auszahlungen für den Erwerb von Kulturgütern	0,00	0,00	0,00
3417	Auszahlungen für den Erwerb von Beteiligungen	0,00	0,00	0,00
342	Auszahlungen von gewährten Darlehen sowie gewährten Vorschüssen	0,00	0,00	0,00
3421	Auszahlung von Darlehen an Träger des öffentlichen Rechts	0,00	0,00	0,00
3422	Auszahlung von Darlehen an Beteiligungen	0,00	0,00	0,00
3423	Auszahlung von Darlehen an Unternehmen und Haushalte	0,00	0,00	0,00
3425	Auszahlungen von Vorschüssen und Anzahlungen	0,00	0,00	0,00
343	Auszahlungen aus Kapitaltransfers	4 080,58	4 100,00	-19,42
3431	Kapitaltransferzahlungen an Träger des öffentlichen Rechts	4 080,58	4 100,00	-19,42
3432	Kapitaltransferzahlungen an Beteiligungen	0,00	0,00	0,00
3433	Kapitaltransferzahlungen an Unternehmen (Finanzunternehmen)	0,00	0,00	0,00
3434	Kapitaltransferzahlungen an Haushalte und Organisationen ohne Erwerbscharakter	0,00	0,00	0,00
3435	Kapitaltransferzahlungen an das Ausland	0,00	0,00	0,00
34	Summe Auszahlungen investive Gebarung	718 958,50	686 300,00	32 658,50
SA2	Saldo (2) Geldfluss aus der Investiven Gebarung (33 – 34)	11 626,12	68 400,00	-56 773,88
SA3	Saldo (3) Nettofinanzierungssaldo (Saldo 1 + Saldo 2)	138 470,33	224 400,00	-85 929,67
351	Einzahlungen aus der Aufnahme von Finanzschulden	39 837,00	74 000,00	-34 163,00
3511	Einzahlungen aus empfangenen Darlehen von öffentlichen Körperschaften und Rechtsträgern	0,00	0,00	0,00
3512	Einzahlungen aus empfangenen Darlehen von Beteiligungen	0,00	0,00	0,00
3513	Einzahlungen aus empfangenen Darlehen von Unternehmen und privaten Haushalten	0,00	0,00	0,00
3514	Einzahlungen aus Finanzschulden (Finanzunternehmen)	39 837,00	74 000,00	-34 163,00
353	Einzahlungen infolge eines Kapitaltausch bei derivativen Finanzinstrumenten mit Grundgeschäft	0,00	0,00	0,00
3530	Einzahlungen infolge eines Kapitaltausch bei derivativen Finanzinstrumenten mit Grundgeschäft	0,00	0,00	0,00
355	Einzahlungen aus dem Abgang von Finanzinstrumenten	0,00	0,00	0,00
3550	Einzahlungen aus dem Abgang von Finanzinstrumenten	0,00	0,00	0,00
35	Summe Einzahlungen aus der Finanzierungstätigkeit	39 837,00	74 000,00	-34 163,00
361	Auszahlungen aus der Tilgung von Finanzschulden	488 388,23	458 600,00	29 788,23
3611	Auszahlungen aus empfangenen Darlehen von öffentlichen Körperschaften und Rechtsträgern	0,00	0,00	0,00
3612	Auszahlungen aus empfangenen Darlehen von Beteiligungen	0,00	0,00	0,00
3613	Auszahlungen aus empfangenen Darlehen von Unternehmen und privaten Haushalten	0,00	0,00	0,00
3614	Auszahlungen aus Finanzschulden	488 388,23	458 600,00	29 788,23

MVAG	Mittelverwendungs- und aufbringungsgruppen (1. und 2. Ebene)	RA 2023	VA 2023	RA - VA
3615	Auszahlung aus der Rückzahlung von Leasingverbindlichkeiten	0,00	0,00	0,00
363	Auszahlungen infolge eines Kapitaltausch bei derivativen Finanzinstrumenten mit Grundgeschäft	0,00	0,00	0,00
3630	Auszahlungen infolge eines Kapitaltausch bei derivativen Finanzinstrumenten mit Grundgeschäft	0,00	0,00	0,00
365	Auszahlungen für den Erwerb von Finanzinstrumenten	0,00	0,00	0,00
3650	Auszahlungen für den Erwerb von Finanzinstrumenten	0,00	0,00	0,00
36	Summe Auszahlungen aus der Finanzierungstätigkeit	488 388,23	458 600,00	29 788,23
SA4	Saldo (4) Geldfluss aus der Finanzierungstätigkeit (35 – 36)	-448 551,23	-384 600,00	-63 951,23
SA5	Saldo (5) Geldfluss aus der voranschlagswirksamen Gebarung (Saldo 3 + Saldo 4)	-310 080,90	-160 200,00	-149 880,90
411	Einzahlungen aus nicht voranschlagswirksamen Forderungen	90 749,86		
4110	Einzahlungen aus nicht voranschlagswirksamen Forderungen	90 749,86		
412	Einzahlungen aus nicht voranschlagswirksamen Verbindlichkeiten	1 421 510,88		
4120	Einzahlungen aus nicht voranschlagswirksamen Verbindlichkeiten	1 421 510,88		
413	Einzahlungen aus der Aufnahme von zur Kassenstärkung eingegangenen Geldverbindlichkeiten (Barvorlagen)	0,00		
4130	Einzahlungen aus der Aufnahme von zur Kassenstärkung eingegangenen Geldverbindlichkeiten (Barvorlagen)	0,00		
41	Summe Einzahlungen aus der nicht voranschlagswirksamen Gebarung	1 512 260,74		
421	Auszahlungen aus nicht voranschlagswirksamen Forderungen	89 374,84		
4210	Auszahlungen aus nicht voranschlagswirksamen Forderungen	89 374,84		
422	Auszahlungen aus nicht voranschlagswirksamen Verbindlichkeiten	1 328 032,62		
4220	Auszahlungen aus nicht voranschlagswirksamen Verbindlichkeiten	1 328 032,62		
423	Auszahlungen zur Tilgung von zur Kassenstärkung eingegangenen Geldverbindlichkeiten (Barvorlagen)	0,00		
4230	Auszahlungen zur Tilgung von zur Kassenstärkung eingegangenen Geldverbindlichkeiten (Barvorlagen)	0,00		
42	Summe Auszahlungen aus der nicht voranschlagswirksamen Gebarung	1 417 407,46		
SA6	Geldfluss aus der nicht voranschlagswirksamen Gebarung	94 853,28		
SA7	Veränderung an Liquiden Mitteln (Saldo 5 + Saldo 6)	-215 227,62		
	Anfangsbestand liquide Mittel (115 zum 31.12.2022)	263 090,40		
	Endbestand liquide Mittel (115 zum 31.12.2023)	47 862,78		
	davon Zahlungsmittelreserven (1152 zum 31.12.2023)	0,00		

Ergebnishaushalt Gesamt 1. und 2. Ebene (Anlage 1a)
- interne Vergütungen enthalten

MVAG	Mittelverwendungs- und aufbringungsgruppen (1. und 2. Ebene)	RA 2023	VA 2023	RA - VA
211	Erträge aus der operativen Verwaltungstätigkeit	5 193 640,04	4 980 600,00	213 040,04
2111	Erträge aus eigenen Abgaben	827 689,53	759 700,00	67 989,53
2112	Erträge aus Ertragsanteilen	3 038 586,18	3 032 700,00	5 886,18
2113	Erträge aus Gebühren	640 066,35	645 600,00	-5 533,65
2114	Erträge aus Leistungen	439 934,23	391 500,00	48 434,23
2115	Erträge aus Besitz und wirtschaftlicher Tätigkeit	14 598,28	14 300,00	298,28
2116	Erträge aus Veräußerung und sonstige Erträge	136 068,00	104 000,00	32 068,00
2117	Nicht finanzierungswirksame operative Erträge	96 697,47	32 800,00	63 897,47
212	Erträge aus Transfers	1 486 196,57	1 358 900,00	127 296,57
2121	Transferertrag von Trägern des öffentlichen Rechts	793 619,23	679 500,00	114 119,23
2122	Transferertrag von Beteiligungen	0,00	0,00	0,00
2123	Transferertrag von Unternehmen (mit Finanzunternehmen)	0,00	0,00	0,00
2124	Transferertrag von Haushalten und Organisationen ohne Erwerbscharakter	30 836,44	31 900,00	-1 063,56
2125	Transferertrag vom Ausland	0,00	0,00	0,00
2126	Investitions- und Tilgungszuschüsse zwischen Unternehmungen und Betrieben der Gebietskörperschaft und der Gebietskörperschaft	0,00	0,00	0,00
2127	Nicht finanzierungswirksamer Transferertrag	661 740,90	647 500,00	14 240,90
213	Finanzerträge	367,96	0,00	367,96
2131	Erträge aus Zinsen	367,96	0,00	367,96
2132	Erträge aus Zinsen aus derivativen Finanzinstrumenten ohne Grundgeschäft	0,00	0,00	0,00
2133	Erträge aus Gewinnentnahmen von marktbestimmten Betrieben	0,00	0,00	0,00
2134	Sonstige Finanzerträge	0,00	0,00	0,00
2135	Erträge aus Dividenden/Gewinnausschüttungen	0,00	0,00	0,00
2136	Sonstige nicht finanzierungswirksame Finanzerträge	0,00	0,00	0,00
21	Summe Erträge	6 680 204,57	6 339 500,00	340 704,57
221	Personalaufwand	1 164 400,75	1 059 600,00	104 800,75
2211	Personalaufwand (Bezüge, Nebengeb., Mehrleistungen)	907 804,88	841 600,00	66 204,88
2212	Gesetzlicher und freiwilliger Sozialaufwand	211 581,18	191 300,00	20 281,18
2213	Sonstiger Personalaufwand	14 046,51	13 000,00	1 046,51
2214	Nicht finanzierungswirksamer Personalaufwand	30 968,18	13 700,00	17 268,18
222	Sachaufwand (ohne Transferaufwand)	3 003 766,28	2 842 800,00	160 966,28
2221	Gebrauchs- und Verbrauchsgüter, Handelswaren	161 387,30	144 100,00	17 287,30
2222	Verwaltungs- und Betriebsaufwand	168 651,54	155 000,00	13 651,54
2223	Leasing- und Mietaufwand	22 130,48	22 200,00	-69,52
2224	Instandhaltung	146 771,50	114 200,00	32 571,50
2225	Sonstiger Sachaufwand	1 336 542,62	1 289 900,00	46 642,62
2226	Nicht finanzierungswirksamer Sachaufwand	1 168 282,84	1 117 400,00	50 882,84

MVAG	Mittelverwendungs- und aufbringungsgruppen (1. und 2. Ebene)	RA 2023	VA 2023	RA - VA
223	Transferaufwand (laufende Transfers und Kapitaltransfers)	2 640 227,59	2 555 800,00	84 427,59
2231	Transferaufwand an Träger des öffentlichen Rechts	2 302 170,73	2 274 800,00	27 370,73
2232	Transferaufwand an Beteiligungen	0,00	0,00	0,00
2233	Transferaufwand an Unternehmen (mit Finanzunternehmen)	19 900,84	20 000,00	-99,16
2234	Transferaufwand an Haushalte und Organisationen ohne Erwerbscharakter	318 156,02	261 000,00	57 156,02
2235	Transferaufwand an das Ausland	0,00	0,00	0,00
2236	Investitions- und Tilgungszuschüsse zwischen Unternehmungen und Betrieben der Gebietskörperschaft und der Gebietskörperschaft	0,00	0,00	0,00
2237	Nicht finanzierungswirksamer Transferaufwand	0,00	0,00	0,00
224	Finanzaufwand	191 274,25	172 000,00	19 274,25
2241	Zinsen aus Finanzschulden, Finanzierungsleasing, Forderungskauf und derivativen Finanzinstrumenten mit Grundgeschäft	184 716,08	164 800,00	19 916,08
2242	Zinsen und sonstige Aufwendungen aus derivativen Finanzinstrumenten ohne Grundgeschäft	0,00	0,00	0,00
2243	Gewinnentnahmen von Unternehmungen und marktbestimmten Betrieben der Gebietskörperschaft (innerhalb der Gebietskörperschaft)	0,00	0,00	0,00
2244	Sonstiger Finanzaufwand	6 558,17	7 200,00	-641,83
2245	Nicht finanzierungswirksamer Finanzaufwand	0,00	0,00	0,00
22	Summe Aufwendungen	6 999 668,87	6 630 200,00	369 468,87
SA0	Saldo (0) Nettoergebnis (21 - 22)	-319 464,30	-290 700,00	-28 764,30
230	Entnahmen von Haushaltsrücklagen	298 036,81	157 500,00	140 536,81
2301	Entnahmen von Haushaltsrücklagen	298 036,81	157 500,00	140 536,81
240	Zuweisung an Haushaltsrücklagen	145 477,95	200,00	145 277,95
2401	Zuweisung an Haushaltsrücklagen	145 477,95	200,00	145 277,95
23	Summe Haushaltsrücklagen	152 558,86	157 300,00	-4 741,14
SA00	Nettoergebnis nach Zuweisung und Entnahmen von Haushaltsrücklagen (Saldo 0 +/- SU23)	-166 905,44	-133 400,00	-33 505,44

Finanzierungshaushalt Gesamt 1. und 2. Ebene (Anlage 1b)
- interne Vergütungen enthalten

MVAG	Mittelverwendungs- und aufbringungsgruppen (1. und 2. Ebene)	RA 2023	VA 2023	RA - VA
311	Einzahlungen aus der operativen Verwaltungstätigkeit	5 077 942,33	4 939 600,00	138 342,33
3111	Einzahlungen aus eigenen Abgaben	833 843,70	759 700,00	74 143,70
3112	Einzahlungen aus Ertragsanteilen	3 038 586,18	3 032 700,00	5 886,18
3113	Einzahlungen aus Gebühren	635 670,59	645 600,00	-9 929,41
3114	Einzahlungen aus Leistungen	438 995,98	391 500,00	47 495,98
3115	Einzahlungen aus Besitz und wirtschaftlicher Tätigkeit	14 948,78	14 300,00	648,78
3116	Einzahlungen aus Veräußerung von geringwertigen Wirtschaftsgütern (GWG) und sonstige Einzahlungen	115 897,10	95 800,00	20 097,10
312	Einzahlungen aus Transfers (ohne Kapitaltransfers)	823 709,48	711 400,00	112 309,48
3121	Transferzahlungen von Trägern des öffentlichen Rechts	792 873,04	679 500,00	113 373,04
3122	Transferzahlungen von Beteiligungen	0,00	0,00	0,00
3123	Transferzahlungen von Unternehmen (inkl. Finanzunternehmen)	0,00	0,00	0,00
3124	Transferzahlungen von Haushalte und Organisationen ohne Erwerbscharakter	30 836,44	31 900,00	-1 063,56
3125	Transferzahlungen vom Ausland	0,00	0,00	0,00
3126	Investitions- und Tilgungszuschüsse zwischen Unternehmungen und Betrieben der Gebietskörperschaft und der Gebietskörperschaft	0,00	0,00	0,00
313	Einzahlungen aus Finanzerträgen	367,96	0,00	367,96
3131	Einzahlungen aus Zinserträgen	367,96	0,00	367,96
3133	Einzahlungen aus Gewinnentnahmen von marktbestimmten Betrieben	0,00	0,00	0,00
3134	Sonstige Einzahlungen aus Finanzerträgen	0,00	0,00	0,00
3135	Einzahlungen aus Dividenden/Gewinnausschüttungen	0,00	0,00	0,00
31	Summe Einzahlungen operative Gebarung	5 902 019,77	5 651 000,00	251 019,77
321	Auszahlungen aus Personalaufwand	1 134 899,89	1 045 900,00	88 999,89
3211	Auszahlungen für Personalaufwand Bezüge, Nebengebühren, und Mehrleistungsvergütungen)	909 259,52	841 600,00	67 659,52
3212	Auszahlungen für gesetzliche und freiwillige Sozialaufwendungen	211 674,24	191 300,00	20 374,24
3213	Auszahlungen aus sonstigem Personalaufwand	13 966,13	13 000,00	966,13
322	Auszahlungen aus Sachaufwand (ohne Transferaufwand)	1 811 872,76	1 725 400,00	86 472,76
3221	Auszahlungen für Gebrauchs- und Verbrauchsgüter, Handelswaren	151 857,89	144 100,00	7 757,89
3222	Auszahlungen für Verwaltungs- und Betriebsaufwand	162 028,24	155 000,00	7 028,24
3223	Auszahlungen für Leasing- und Mietaufwand	22 081,74	22 200,00	-118,26
3224	Auszahlungen für Instandhaltung	145 709,25	114 200,00	31 509,25
3225	Sonstige Auszahlungen aus Sachaufwand	1 330 195,64	1 289 900,00	40 295,64
323	Auszahlungen aus Transfers (ohne Kapitaltransfers)	2 637 128,66	2 551 700,00	85 428,66
3231	Transferzahlungen an Träger des öffentlichen Rechts	2 299 141,80	2 270 700,00	28 441,80
3232	Transferzahlungen an Beteiligungen	0,00	0,00	0,00
3233	Transferzahlungen an Unternehmen (inkl. Finanzunternehmen)	19 900,84	20 000,00	-99,16
3234	Transferzahlungen an Haushalte und Organisationen ohne Erwerbscharakter	318 086,02	261 000,00	57 086,02

MVAG	Mittelverwendungs- und aufbringungsgruppen (1. und 2. Ebene)	RA 2023	VA 2023	RA - VA
3235	Transferzahlungen an das Ausland	0,00	0,00	0,00
3236	Investitions- und Tilgungszuschüsse zwischen Unternehmungen und Betrieben der Gebietskörperschaft und der Gebietskörperschaft	0,00	0,00	0,00
324	Auszahlungen aus Finanzaufwand	191 274,25	172 000,00	19 274,25
3241	Auszahlungen für Zinsaufwand, für Finanzierungsleasing, für Forderungskauf, für Finanzschulden und derivative Finanzinstrumente	184 716,08	164 800,00	19 916,08
3242	Auszahlungen für Zinsen aus derivativen Finanzinstrumenten ohne Grundgeschäft	0,00	0,00	0,00
3243	Auszahlung aus Gewinnentnahmen von marktbestimmten Betrieben	0,00	0,00	0,00
3244	Sonstige Auszahlungen aus Finanzaufwendungen	6 558,17	7 200,00	-641,83
32	Summe Auszahlungen operative Gebarung	5 775 175,56	5 495 000,00	280 175,56
SA1	Saldo (1) Geldfluss aus der Operativen Gebarung (31 – 32)	126 844,21	156 000,00	-29 155,79
331	Einzahlungen aus der Investitionstätigkeit	9 955,00	8 200,00	1 755,00
3311	Einzahlungen aus der Veräußerung von immateriellem Vermögen	0,00	0,00	0,00
3312	Einzahlungen aus der Veräußerung von Grundstücken und Grundstückseinrichtungen	7 455,00	5 700,00	1 755,00
3313	Einzahlungen aus der Veräußerung von Gebäuden und Bauten	0,00	0,00	0,00
3314	Einzahlungen aus der Veräußerung von technischen Anlagen, Fahrzeuge und Maschinen	2 500,00	2 500,00	0,00
3315	Einzahlungen aus der Veräußerung von Amts-, Betriebs- und Geschäftsausstattung	0,00	0,00	0,00
3316	Einzahlungen aus der Veräußerung von Kulturgütern	0,00	0,00	0,00
3317	Einzahlungen aus der Veräußerung von Beteiligungen	0,00	0,00	0,00
332	Einzahlungen aus der Rückzahlung von Darlehen sowie gewährten Vorschüssen	0,00	0,00	0,00
3321	Einzahlungen aus Darlehen an Träger des öffentlichen Rechts	0,00	0,00	0,00
3322	Einzahlungen aus Darlehen an Beteiligungen	0,00	0,00	0,00
3323	Einzahlungen aus Darlehen an Unternehmen und Haushalte	0,00	0,00	0,00
3325	Einzahlungen aus Vorschüssen und Anzahlungen	0,00	0,00	0,00
333	Einzahlungen aus Kapitaltransfers	720 629,62	746 500,00	-25 870,38
3331	Kapitaltransferzahlungen von Trägern des öffentlichen Rechts	448 959,19	400 700,00	48 259,19
3332	Kapitaltransferzahlungen von Beteiligungen	0,00	0,00	0,00
3333	Kapitaltransferzahlungen von Unternehmen	175 000,00	175 000,00	0,00
3334	Kapitaltransferzahlungen von Haushalten und Organisationen ohne Erwerbscharakter	96 670,43	170 800,00	-74 129,57
3335	Kapitaltransferzahlungen vom Ausland	0,00	0,00	0,00
33	Summe Einzahlungen investive Gebarung	730 584,62	754 700,00	-24 115,38
341	Auszahlungen aus der Investitionstätigkeit	714 877,92	682 200,00	32 677,92
3411	Auszahlungen für den Erwerb von immateriellem Vermögen	0,00	0,00	0,00
3412	Auszahlungen für den Erwerb von Grundstücken und Grundstückseinrichtungen	572 442,05	547 500,00	24 942,05
3413	Auszahlungen für den Erwerb von Gebäuden und Bauten	121 575,93	114 400,00	7 175,93
3414	Auszahlungen für den Erwerb von technischen Anlagen, Fahrzeuge und Maschinen	1 219,51	1 300,00	-80,49

MVAG	Mittelverwendungs- und aufbringungsgruppen (1. und 2. Ebene)	RA 2023	VA 2023	RA - VA
3415	Auszahlungen für den Erwerb von Amts-, Betriebs- und Geschäftsausstattung	19 640,43	19 000,00	640,43
3416	Auszahlungen für den Erwerb von Kulturgütern	0,00	0,00	0,00
3417	Auszahlungen für den Erwerb von Beteiligungen	0,00	0,00	0,00
342	Auszahlungen von gewährten Darlehen sowie gewährten Vorschüssen	0,00	0,00	0,00
3421	Auszahlung von Darlehen an Träger des öffentlichen Rechts	0,00	0,00	0,00
3422	Auszahlung von Darlehen an Beteiligungen	0,00	0,00	0,00
3423	Auszahlung von Darlehen an Unternehmen und Haushalte	0,00	0,00	0,00
3425	Auszahlungen von Vorschüssen und Anzahlungen	0,00	0,00	0,00
343	Auszahlungen aus Kapitaltransfers	4 080,58	4 100,00	-19,42
3431	Kapitaltransferzahlungen an Träger des öffentlichen Rechts	4 080,58	4 100,00	-19,42
3432	Kapitaltransferzahlungen an Beteiligungen	0,00	0,00	0,00
3433	Kapitaltransferzahlungen an Unternehmen (Finanzunternehmen)	0,00	0,00	0,00
3434	Kapitaltransferzahlungen an Haushalte und Organisationen ohne Erwerbscharakter	0,00	0,00	0,00
3435	Kapitaltransferzahlungen an das Ausland	0,00	0,00	0,00
34	Summe Auszahlungen investive Gebarung	718 958,50	686 300,00	32 658,50
SA2	Saldo (2) Geldfluss aus der Investiven Gebarung (33 – 34)	11 626,12	68 400,00	-56 773,88
SA3	Saldo (3) Nettofinanzierungssaldo (Saldo 1 + Saldo 2)	138 470,33	224 400,00	-85 929,67
351	Einzahlungen aus der Aufnahme von Finanzschulden	39 837,00	74 000,00	-34 163,00
3511	Einzahlungen aus empfangenen Darlehen von öffentlichen Körperschaften und Rechtsträgern	0,00	0,00	0,00
3512	Einzahlungen aus empfangenen Darlehen von Beteiligungen	0,00	0,00	0,00
3513	Einzahlungen aus empfangenen Darlehen von Unternehmen und privaten Haushalten	0,00	0,00	0,00
3514	Einzahlungen aus Finanzschulden (Finanzunternehmen)	39 837,00	74 000,00	-34 163,00
353	Einzahlungen infolge eines Kapitaltausch bei derivativen Finanzinstrumenten mit Grundgeschäft	0,00	0,00	0,00
3530	Einzahlungen infolge eines Kapitaltausch bei derivativen Finanzinstrumenten mit Grundgeschäft	0,00	0,00	0,00
355	Einzahlungen aus dem Abgang von Finanzinstrumenten	0,00	0,00	0,00
3550	Einzahlungen aus dem Abgang von Finanzinstrumenten	0,00	0,00	0,00
35	Summe Einzahlungen aus der Finanzierungstätigkeit	39 837,00	74 000,00	-34 163,00
361	Auszahlungen aus der Tilgung von Finanzschulden	488 388,23	458 600,00	29 788,23
3611	Auszahlungen aus empfangenen Darlehen von öffentlichen Körperschaften und Rechtsträgern	0,00	0,00	0,00
3612	Auszahlungen aus empfangenen Darlehen von Beteiligungen	0,00	0,00	0,00
3613	Auszahlungen aus empfangenen Darlehen von Unternehmen und privaten Haushalten	0,00	0,00	0,00
3614	Auszahlungen aus Finanzschulden	488 388,23	458 600,00	29 788,23

MVAG	Mittelverwendungs- und aufbringungsgruppen (1. und 2. Ebene)	RA 2023	VA 2023	RA - VA
3615	Auszahlung aus der Rückzahlung von Leasingverbindlichkeiten	0,00	0,00	0,00
363	Auszahlungen infolge eines Kapitaltausch bei derivativen Finanzinstrumenten mit Grundgeschäft	0,00	0,00	0,00
3630	Auszahlungen infolge eines Kapitaltausch bei derivativen Finanzinstrumenten mit Grundgeschäft	0,00	0,00	0,00
365	Auszahlungen für den Erwerb von Finanzinstrumenten	0,00	0,00	0,00
3650	Auszahlungen für den Erwerb von Finanzinstrumenten	0,00	0,00	0,00
36	Summe Auszahlungen aus der Finanzierungstätigkeit	488 388,23	458 600,00	29 788,23
SA4	Saldo (4) Geldfluss aus der Finanzierungstätigkeit (35 – 36)	-448 551,23	-384 600,00	-63 951,23
SA5	Saldo (5) Geldfluss aus der voranschlagswirksamen Gebarung (Saldo 3 + Saldo 4)	-310 080,90	-160 200,00	-149 880,90
411	Einzahlungen aus nicht voranschlagswirksamen Forderungen	90 749,86		
4110	Einzahlungen aus nicht voranschlagswirksamen Forderungen	90 749,86		
412	Einzahlungen aus nicht voranschlagswirksamen Verbindlichkeiten	1 421 510,88		
4120	Einzahlungen aus nicht voranschlagswirksamen Verbindlichkeiten	1 421 510,88		
413	Einzahlungen aus der Aufnahme von zur Kassenstärkung eingegangenen Geldverbindlichkeiten (Barvorlagen)	0,00		
4130	Einzahlungen aus der Aufnahme von zur Kassenstärkung eingegangenen Geldverbindlichkeiten (Barvorlagen)	0,00		
41	Summe Einzahlungen aus der nicht voranschlagswirksamen Gebarung	1 512 260,74		
421	Auszahlungen aus nicht voranschlagswirksamen Forderungen	89 374,84		
4210	Auszahlungen aus nicht voranschlagswirksamen Forderungen	89 374,84		
422	Auszahlungen aus nicht voranschlagswirksamen Verbindlichkeiten	1 328 032,62		
4220	Auszahlungen aus nicht voranschlagswirksamen Verbindlichkeiten	1 328 032,62		
423	Auszahlungen zur Tilgung von zur Kassenstärkung eingegangenen Geldverbindlichkeiten (Barvorlagen)	0,00		
4230	Auszahlungen zur Tilgung von zur Kassenstärkung eingegangenen Geldverbindlichkeiten (Barvorlagen)	0,00		
42	Summe Auszahlungen aus der nicht voranschlagswirksamen Gebarung	1 417 407,46		
SA6	Geldfluss aus der nicht voranschlagswirksamen Gebarung	94 853,28		
SA7	Veränderung an Liquiden Mitteln (Saldo 5 + Saldo 6)	-215 227,62		
	Anfangsbestand liquide Mittel (115 zum 31.12.2022)	263 090,40		
	Endbestand liquide Mittel (115 zum 31.12.2023)	47 862,78		
	davon Zahlungsmittelreserven (1152 zum 31.12.2023)	0,00		

Ergebnishaushalt Bereichsbudget 1. und 2. Ebene (Anlage 1a)

Vertretungskörper und allgemeine Verwaltung (Gruppe 0)

MVAG	Mittelverwendungs- und aufbringungsgruppen (1. und 2. Ebene)	RA 2023	VA 2023	RA - VA
211	Erträge aus der operativen Verwaltungstätigkeit	162 081,24	136 100,00	25 981,24
2111	Erträge aus eigenen Abgaben	0,00	0,00	0,00
2112	Erträge aus Ertragsanteilen	0,00	0,00	0,00
2113	Erträge aus Gebühren	0,00	0,00	0,00
2114	Erträge aus Leistungen	88 202,00	90 400,00	-2 198,00
2115	Erträge aus Besitz und wirtschaftlicher Tätigkeit	2 984,54	3 000,00	-15,46
2116	Erträge aus Veräußerung und sonstige Erträge	11 619,25	10 400,00	1 219,25
2117	Nicht finanzierungswirksame operative Erträge	59 275,45	32 300,00	26 975,45
212	Erträge aus Transfers	68 952,95	70 200,00	-1 247,05
2121	Transferertrag von Trägern des öffentlichen Rechts	0,00	0,00	0,00
2122	Transferertrag von Beteiligungen	0,00	0,00	0,00
2123	Transferertrag von Unternehmen (mit Finanzunternehmen)	0,00	0,00	0,00
2124	Transferertrag von Haushalten und Organisationen ohne Erwerbscharakter	26 897,44	28 100,00	-1 202,56
2125	Transferertrag vom Ausland	0,00	0,00	0,00
2126	Investitions- und Tilgungszuschüsse zwischen Unternehmungen und Betrieben der Gebietskörperschaft und der Gebietskörperschaft	0,00	0,00	0,00
2127	Nicht finanzierungswirksamer Transferertrag	42 055,51	42 100,00	-44,49
213	Finanzerträge	0,00	0,00	0,00
2131	Erträge aus Zinsen	0,00	0,00	0,00
2132	Erträge aus Zinsen aus derivativen Finanzinstrumenten ohne Grundgeschäft	0,00	0,00	0,00
2133	Erträge aus Gewinnentnahmen von marktbestimmten Betrieben	0,00	0,00	0,00
2134	Sonstige Finanzerträge	0,00	0,00	0,00
2135	Erträge aus Dividenden/Gewinnausschüttungen	0,00	0,00	0,00
2136	Sonstige nicht finanzierungswirksame Finanzerträge	0,00	0,00	0,00
21	Summe Erträge	231 034,19	206 300,00	24 734,19
221	Personalaufwand	606 715,43	559 600,00	47 115,43
2211	Personalaufwand (Bezüge, Nebengeb., Mehrleistungen)	479 267,15	444 800,00	34 467,15
2212	Gesetzlicher und freiwilliger Sozialaufwand	109 937,65	96 300,00	13 637,65
2213	Sonstiger Personalaufwand	10 513,50	10 000,00	513,50
2214	Nicht finanzierungswirksamer Personalaufwand	6 997,13	8 500,00	-1 502,87
222	Sachaufwand (ohne Transferaufwand)	401 985,84	392 800,00	9 185,84
2221	Gebrauchs- und Verbrauchsgüter, Handelswaren	29 663,88	33 900,00	-4 236,12
2222	Verwaltungs- und Betriebsaufwand	27 798,66	29 300,00	-1 501,34
2223	Leasing- und Mietaufwand	13 882,79	14 100,00	-217,21
2224	Instandhaltung	3 580,60	2 200,00	1 380,60
2225	Sonstiger Sachaufwand	236 222,96	223 500,00	12 722,96
2226	Nicht finanzierungswirksamer Sachaufwand	90 836,95	89 800,00	1 036,95

Vertretungskörper und allgemeine Verwaltung (Gruppe 0)

MVAG	Mittelverwendungs- und aufbringungsgruppen (1. und 2. Ebene)	RA 2023	VA 2023	RA - VA
223	Transferaufwand (laufende Transfers und Kapitaltransfers)	323 938,91	309 100,00	14 838,91
2231	Transferaufwand an Träger des öffentlichen Rechts	323 362,99	308 500,00	14 862,99
2232	Transferaufwand an Beteiligungen	0,00	0,00	0,00
2233	Transferaufwand an Unternehmen (mit Finanzunternehmen)	0,00	0,00	0,00
2234	Transferaufwand an Haushalte und Organisationen ohne Erwerbscharakter	575,92	600,00	-24,08
2235	Transferaufwand an das Ausland	0,00	0,00	0,00
2236	Investitions- und Tilgungszuschüsse zwischen Unternehmungen und Betrieben der Gebietskörperschaft und der Gebietskörperschaft	0,00	0,00	0,00
2237	Nicht finanzierungswirksamer Transferaufwand	0,00	0,00	0,00
224	Finanzaufwand	25 356,36	19 800,00	5 556,36
2241	Zinsen aus Finanzschulden, Finanzierungsleasing, Forderungskauf und derivativen Finanzinstrumenten mit Grundgeschäft	24 809,40	19 100,00	5 709,40
2242	Zinsen und sonstige Aufwendungen aus derivativen Finanzinstrumenten ohne Grundgeschäft	0,00	0,00	0,00
2243	Gewinnentnahmen von Unternehmungen und marktbestimmten Betrieben der Gebietskörperschaft (innerhalb der Gebietskörperschaft)	0,00	0,00	0,00
2244	Sonstiger Finanzaufwand	546,96	700,00	-153,04
2245	Nicht finanzierungswirksamer Finanzaufwand	0,00	0,00	0,00
22	Summe Aufwendungen	1 357 996,54	1 281 300,00	76 696,54
SA0	Saldo (0) Nettoergebnis (21 - 22)	-1 126 962,35	-1 075 000,00	-51 962,35
230	Entnahmen von Haushaltsrücklagen	0,00	0,00	0,00
2301	Entnahmen von Haushaltsrücklagen	0,00	0,00	0,00
240	Zuweisung an Haushaltsrücklagen	0,00	0,00	0,00
2401	Zuweisung an Haushaltsrücklagen	0,00	0,00	0,00
23	Summe Haushaltsrücklagen	0,00	0,00	0,00
SA00	Nettoergebnis nach Zuweisung und Entnahmen von Haushaltsrücklagen (Saldo 0 +/- SU23)	-1 126 962,35	-1 075 000,00	-51 962,35

Öffentliche Ordnung und Sicherheit (Gruppe 1)

MVAG	Mittelverwendungs- und aufbringungsgruppen (1. und 2. Ebene)	RA 2023	VA 2023	RA - VA
211	Erträge aus der operativen Verwaltungstätigkeit	25 287,98	12 500,00	12 787,98
2111	Erträge aus eigenen Abgaben	0,00	0,00	0,00
2112	Erträge aus Ertragsanteilen	0,00	0,00	0,00
2113	Erträge aus Gebühren	0,00	0,00	0,00
2114	Erträge aus Leistungen	24 842,00	12 000,00	12 842,00
2115	Erträge aus Besitz und wirtschaftlicher Tätigkeit	0,00	0,00	0,00
2116	Erträge aus Veräußerung und sonstige Erträge	445,98	500,00	-54,02
2117	Nicht finanzierungswirksame operative Erträge	0,00	0,00	0,00
212	Erträge aus Transfers	49 962,19	50 000,00	-37,81
2121	Transferertrag von Trägern des öffentlichen Rechts	0,00	0,00	0,00
2122	Transferertrag von Beteiligungen	0,00	0,00	0,00
2123	Transferertrag von Unternehmen (mit Finanzunternehmen)	0,00	0,00	0,00
2124	Transferertrag von Haushalten und Organisationen ohne Erwerbscharakter	0,00	0,00	0,00
2125	Transferertrag vom Ausland	0,00	0,00	0,00
2126	Investitions- und Tilgungszuschüsse zwischen Unternehmungen und Betrieben der Gebietskörperschaft und der Gebietskörperschaft	0,00	0,00	0,00
2127	Nicht finanzierungswirksamer Transferertrag	49 962,19	50 000,00	-37,81
213	Finanzerträge	0,00	0,00	0,00
2131	Erträge aus Zinsen	0,00	0,00	0,00
2132	Erträge aus Zinsen aus derivativen Finanzinstrumenten ohne Grundgeschäft	0,00	0,00	0,00
2133	Erträge aus Gewinnentnahmen von marktbestimmten Betrieben	0,00	0,00	0,00
2134	Sonstige Finanzerträge	0,00	0,00	0,00
2135	Erträge aus Dividenden/Gewinnausschüttungen	0,00	0,00	0,00
2136	Sonstige nicht finanzierungswirksame Finanzerträge	0,00	0,00	0,00
21	Summe Erträge	75 250,17	62 500,00	12 750,17
221	Personalaufwand	0,00	0,00	0,00
2211	Personalaufwand (Bezüge, Nebengeb., Mehrleistungen)	0,00	0,00	0,00
2212	Gesetzlicher und freiwilliger Sozialaufwand	0,00	0,00	0,00
2213	Sonstiger Personalaufwand	0,00	0,00	0,00
2214	Nicht finanzierungswirksamer Personalaufwand	0,00	0,00	0,00
222	Sachaufwand (ohne Transferaufwand)	120 757,60	108 400,00	12 357,60
2221	Gebrauchs- und Verbrauchsgüter, Handelswaren	7 914,01	7 100,00	814,01
2222	Verwaltungs- und Betriebsaufwand	8 718,98	7 000,00	1 718,98
2223	Leasing- und Mietaufwand	0,00	0,00	0,00
2224	Instandhaltung	8 081,72	7 700,00	381,72
2225	Sonstiger Sachaufwand	24 343,08	14 500,00	9 843,08
2226	Nicht finanzierungswirksamer Sachaufwand	71 699,81	72 100,00	-400,19

Öffentliche Ordnung und Sicherheit (Gruppe 1)

MVAG	Mittelverwendungs- und aufbringungsgruppen (1. und 2. Ebene)	RA 2023	VA 2023	RA - VA
223	Transferaufwand (laufende Transfers und Kapitaltransfers)	21 504,00	19 300,00	2 204,00
2231	Transferaufwand an Träger des öffentlichen Rechts	2 920,00	700,00	2 220,00
2232	Transferaufwand an Beteiligungen	0,00	0,00	0,00
2233	Transferaufwand an Unternehmen (mit Finanzunternehmen)	0,00	0,00	0,00
2234	Transferaufwand an Haushalte und Organisationen ohne Erwerbscharakter	18 584,00	18 600,00	-16,00
2235	Transferaufwand an das Ausland	0,00	0,00	0,00
2236	Investitions- und Tilgungszuschüsse zwischen Unternehmungen und Betrieben der Gebietskörperschaft und der Gebietskörperschaft	0,00	0,00	0,00
2237	Nicht finanzierungswirksamer Transferaufwand	0,00	0,00	0,00
224	Finanzaufwand	4 175,94	4 200,00	-24,06
2241	Zinsen aus Finanzschulden, Finanzierungsleasing, Forderungskauf und derivativen Finanzinstrumenten mit Grundgeschäft	4 175,94	4 200,00	-24,06
2242	Zinsen und sonstige Aufwendungen aus derivativen Finanzinstrumenten ohne Grundgeschäft	0,00	0,00	0,00
2243	Gewinnentnahmen von Unternehmungen und marktbestimmten Betrieben der Gebietskörperschaft (innerhalb der Gebietskörperschaft)	0,00	0,00	0,00
2244	Sonstiger Finanzaufwand	0,00	0,00	0,00
2245	Nicht finanzierungswirksamer Finanzaufwand	0,00	0,00	0,00
22	Summe Aufwendungen	146 437,54	131 900,00	14 537,54
SA0	Saldo (0) Nettoergebnis (21 - 22)	-71 187,37	-69 400,00	-1 787,37
230	Entnahmen von Haushaltsrücklagen	0,00	0,00	0,00
2301	Entnahmen von Haushaltsrücklagen	0,00	0,00	0,00
240	Zuweisung an Haushaltsrücklagen	0,00	0,00	0,00
2401	Zuweisung an Haushaltsrücklagen	0,00	0,00	0,00
23	Summe Haushaltsrücklagen	0,00	0,00	0,00
SA00	Nettoergebnis nach Zuweisung und Entnahmen von Haushaltsrücklagen (Saldo 0 +/- SU23)	-71 187,37	-69 400,00	-1 787,37

Unterricht, Erziehung, Sport und Wissenschaft (Gruppe 2)

MVAG	Mittelverwendungs- und aufbringungsgruppen (1. und 2. Ebene)	RA 2023	VA 2023	RA - VA
211	Erträge aus der operativen Verwaltungstätigkeit	28 408,17	29 800,00	-1 391,83
2111	Erträge aus eigenen Abgaben	0,00	0,00	0,00
2112	Erträge aus Ertragsanteilen	0,00	0,00	0,00
2113	Erträge aus Gebühren	0,00	0,00	0,00
2114	Erträge aus Leistungen	14 064,96	22 000,00	-7 935,04
2115	Erträge aus Besitz und wirtschaftlicher Tätigkeit	8 897,72	7 500,00	1 397,72
2116	Erträge aus Veräußerung und sonstige Erträge	5 138,27	300,00	4 838,27
2117	Nicht finanzierungswirksame operative Erträge	307,22	0,00	307,22
212	Erträge aus Transfers	92 336,65	58 300,00	34 036,65
2121	Transferertrag von Trägern des öffentlichen Rechts	55 722,82	22 500,00	33 222,82
2122	Transferertrag von Beteiligungen	0,00	0,00	0,00
2123	Transferertrag von Unternehmen (mit Finanzunternehmen)	0,00	0,00	0,00
2124	Transferertrag von Haushalten und Organisationen ohne Erwerbscharakter	0,00	0,00	0,00
2125	Transferertrag vom Ausland	0,00	0,00	0,00
2126	Investitions- und Tilgungszuschüsse zwischen Unternehmungen und Betrieben der Gebietskörperschaft und der Gebietskörperschaft	0,00	0,00	0,00
2127	Nicht finanzierungswirksamer Transferertrag	36 613,83	35 800,00	813,83
213	Finanzerträge	0,00	0,00	0,00
2131	Erträge aus Zinsen	0,00	0,00	0,00
2132	Erträge aus Zinsen aus derivativen Finanzinstrumenten ohne Grundgeschäft	0,00	0,00	0,00
2133	Erträge aus Gewinnentnahmen von marktbestimmten Betrieben	0,00	0,00	0,00
2134	Sonstige Finanzerträge	0,00	0,00	0,00
2135	Erträge aus Dividenden/Gewinnausschüttungen	0,00	0,00	0,00
2136	Sonstige nicht finanzierungswirksame Finanzerträge	0,00	0,00	0,00
21	Summe Erträge	120 744,82	88 100,00	32 644,82
221	Personalaufwand	147 969,32	127 700,00	20 269,32
2211	Personalaufwand (Bezüge, Nebengeb., Mehrleistungen)	112 679,64	97 800,00	14 879,64
2212	Gesetzlicher und freiwilliger Sozialaufwand	30 636,61	27 600,00	3 036,61
2213	Sonstiger Personalaufwand	111,97	200,00	-88,03
2214	Nicht finanzierungswirksamer Personalaufwand	4 541,10	2 100,00	2 441,10
222	Sachaufwand (ohne Transferaufwand)	469 421,87	464 700,00	4 721,87
2221	Gebrauchs- und Verbrauchsgüter, Handelswaren	29 295,59	28 800,00	495,59
2222	Verwaltungs- und Betriebsaufwand	72 437,92	65 300,00	7 137,92
2223	Leasing- und Mietaufwand	7 730,44	7 700,00	30,44
2224	Instandhaltung	11 654,01	9 200,00	2 454,01
2225	Sonstiger Sachaufwand	287 554,67	294 200,00	-6 645,33
2226	Nicht finanzierungswirksamer Sachaufwand	60 749,24	59 500,00	1 249,24

Unterricht, Erziehung, Sport und Wissenschaft (Gruppe 2)

MVAG	Mittelverwendungs- und aufbringungsgruppen (1. und 2. Ebene)	RA 2023	VA 2023	RA - VA
223	Transferaufwand (laufende Transfers und Kapitaltransfers)	257 882,38	201 000,00	56 882,38
2231	Transferaufwand an Träger des öffentlichen Rechts	7 098,00	7 100,00	-2,00
2232	Transferaufwand an Beteiligungen	0,00	0,00	0,00
2233	Transferaufwand an Unternehmen (mit Finanzunternehmen)	0,00	0,00	0,00
2234	Transferaufwand an Haushalte und Organisationen ohne Erwerbscharakter	250 784,38	193 900,00	56 884,38
2235	Transferaufwand an das Ausland	0,00	0,00	0,00
2236	Investitions- und Tilgungszuschüsse zwischen Unternehmungen und Betrieben der Gebietskörperschaft und der Gebietskörperschaft	0,00	0,00	0,00
2237	Nicht finanzierungswirksamer Transferaufwand	0,00	0,00	0,00
224	Finanzaufwand	2 888,90	2 500,00	388,90
2241	Zinsen aus Finanzschulden, Finanzierungsleasing, Forderungskauf und derivativen Finanzinstrumenten mit Grundgeschäft	2 888,90	2 500,00	388,90
2242	Zinsen und sonstige Aufwendungen aus derivativen Finanzinstrumenten ohne Grundgeschäft	0,00	0,00	0,00
2243	Gewinnentnahmen von Unternehmungen und marktbestimmten Betrieben der Gebietskörperschaft (innerhalb der Gebietskörperschaft)	0,00	0,00	0,00
2244	Sonstiger Finanzaufwand	0,00	0,00	0,00
2245	Nicht finanzierungswirksamer Finanzaufwand	0,00	0,00	0,00
22	Summe Aufwendungen	878 162,47	795 900,00	82 262,47
SA0	Saldo (0) Nettoergebnis (21 - 22)	-757 417,65	-707 800,00	-49 617,65
230	Entnahmen von Haushaltsrücklagen	963,51	0,00	963,51
2301	Entnahmen von Haushaltsrücklagen	963,51	0,00	963,51
240	Zuweisung an Haushaltsrücklagen	0,00	0,00	0,00
2401	Zuweisung an Haushaltsrücklagen	0,00	0,00	0,00
23	Summe Haushaltsrücklagen	963,51	0,00	963,51
SA00	Nettoergebnis nach Zuweisung und Entnahmen von Haushaltsrücklagen (Saldo 0 +/- SU23)	-756 454,14	-707 800,00	-48 654,14

Kunst, Kultur und Kultus (Gruppe 3)

MVAG	Mittelverwendungs- und aufbringungsgruppen (1. und 2. Ebene)	RA 2023	VA 2023	RA - VA
211	Erträge aus der operativen Verwaltungstätigkeit	2 476,30	2 900,00	-423,70
2111	Erträge aus eigenen Abgaben	0,00	0,00	0,00
2112	Erträge aus Ertragsanteilen	0,00	0,00	0,00
2113	Erträge aus Gebühren	0,00	0,00	0,00
2114	Erträge aus Leistungen	420,00	1 000,00	-580,00
2115	Erträge aus Besitz und wirtschaftlicher Tätigkeit	1 260,00	1 800,00	-540,00
2116	Erträge aus Veräußerung und sonstige Erträge	796,30	100,00	696,30
2117	Nicht finanzierungswirksame operative Erträge	0,00	0,00	0,00
212	Erträge aus Transfers	16 171,49	16 200,00	-28,51
2121	Transferertrag von Trägern des öffentlichen Rechts	0,00	0,00	0,00
2122	Transferertrag von Beteiligungen	0,00	0,00	0,00
2123	Transferertrag von Unternehmen (mit Finanzunternehmen)	0,00	0,00	0,00
2124	Transferertrag von Haushalten und Organisationen ohne Erwerbscharakter	0,00	0,00	0,00
2125	Transferertrag vom Ausland	0,00	0,00	0,00
2126	Investitions- und Tilgungszuschüsse zwischen Unternehmungen und Betrieben der Gebietskörperschaft und der Gebietskörperschaft	0,00	0,00	0,00
2127	Nicht finanzierungswirksamer Transferertrag	16 171,49	16 200,00	-28,51
213	Finanzerträge	0,00	0,00	0,00
2131	Erträge aus Zinsen	0,00	0,00	0,00
2132	Erträge aus Zinsen aus derivativen Finanzinstrumenten ohne Grundgeschäft	0,00	0,00	0,00
2133	Erträge aus Gewinnentnahmen von marktbestimmten Betrieben	0,00	0,00	0,00
2134	Sonstige Finanzerträge	0,00	0,00	0,00
2135	Erträge aus Dividenden/Gewinnausschüttungen	0,00	0,00	0,00
2136	Sonstige nicht finanzierungswirksame Finanzerträge	0,00	0,00	0,00
21	Summe Erträge	18 647,79	19 100,00	-452,21
221	Personalaufwand	21 479,60	20 800,00	679,60
2211	Personalaufwand (Bezüge, Nebengeb., Mehrleistungen)	16 761,96	16 300,00	461,96
2212	Gesetzlicher und freiwilliger Sozialaufwand	4 363,19	4 300,00	63,19
2213	Sonstiger Personalaufwand	166,99	200,00	-33,01
2214	Nicht finanzierungswirksamer Personalaufwand	187,46	0,00	187,46
222	Sachaufwand (ohne Transferaufwand)	61 751,62	64 400,00	-2 648,38
2221	Gebrauchs- und Verbrauchsgüter, Handelswaren	4 271,14	7 300,00	-3 028,86
2222	Verwaltungs- und Betriebsaufwand	2 552,39	2 900,00	-347,61
2223	Leasing- und Mietaufwand	117,92	200,00	-82,08
2224	Instandhaltung	5 435,06	3 900,00	1 535,06
2225	Sonstiger Sachaufwand	27 896,68	28 600,00	-703,32
2226	Nicht finanzierungswirksamer Sachaufwand	21 478,43	21 500,00	-21,57

Kunst, Kultur und Kultus (Gruppe 3)

MVAG	Mittelverwendungs- und aufbringungsgruppen (1. und 2. Ebene)	RA 2023	VA 2023	RA - VA
223	Transferaufwand (laufende Transfers und Kapitaltransfers)	8 326,19	6 000,00	2 326,19
2231	Transferaufwand an Träger des öffentlichen Rechts	0,00	0,00	0,00
2232	Transferaufwand an Beteiligungen	0,00	0,00	0,00
2233	Transferaufwand an Unternehmen (mit Finanzunternehmen)	0,00	0,00	0,00
2234	Transferaufwand an Haushalte und Organisationen ohne Erwerbscharakter	8 326,19	6 000,00	2 326,19
2235	Transferaufwand an das Ausland	0,00	0,00	0,00
2236	Investitions- und Tilgungszuschüsse zwischen Unternehmungen und Betrieben der Gebietskörperschaft und der Gebietskörperschaft	0,00	0,00	0,00
2237	Nicht finanzierungswirksamer Transferaufwand	0,00	0,00	0,00
224	Finanzaufwand	0,00	0,00	0,00
2241	Zinsen aus Finanzschulden, Finanzierungsleasing, Forderungskauf und derivativen Finanzinstrumenten mit Grundgeschäft	0,00	0,00	0,00
2242	Zinsen und sonstige Aufwendungen aus derivativen Finanzinstrumenten ohne Grundgeschäft	0,00	0,00	0,00
2243	Gewinnentnahmen von Unternehmungen und marktbestimmten Betrieben der Gebietskörperschaft (innerhalb der Gebietskörperschaft)	0,00	0,00	0,00
2244	Sonstiger Finanzaufwand	0,00	0,00	0,00
2245	Nicht finanzierungswirksamer Finanzaufwand	0,00	0,00	0,00
22	Summe Aufwendungen	91 557,41	91 200,00	357,41
SA0	Saldo (0) Nettoergebnis (21 - 22)	-72 909,62	-72 100,00	-809,62
230	Entnahmen von Haushaltsrücklagen	0,00	0,00	0,00
2301	Entnahmen von Haushaltsrücklagen	0,00	0,00	0,00
240	Zuweisung an Haushaltsrücklagen	248,34	200,00	48,34
2401	Zuweisung an Haushaltsrücklagen	248,34	200,00	48,34
23	Summe Haushaltsrücklagen	-248,34	-200,00	-48,34
SA00	Nettoergebnis nach Zuweisung und Entnahmen von Haushaltsrücklagen (Saldo 0 +/- SU23)	-73 157,96	-72 300,00	-857,96

Soziale Wohlfahrt und Wohnbauförderung (Gruppe 4)

MVAG	Mittelverwendungs- und aufbringungsgruppen (1. und 2. Ebene)	RA 2023	VA 2023	RA - VA
211	Erträge aus der operativen Verwaltungstätigkeit	80,00	200,00	-120,00
2111	Erträge aus eigenen Abgaben	0,00	0,00	0,00
2112	Erträge aus Ertragsanteilen	0,00	0,00	0,00
2113	Erträge aus Gebühren	0,00	0,00	0,00
2114	Erträge aus Leistungen	0,00	0,00	0,00
2115	Erträge aus Besitz und wirtschaftlicher Tätigkeit	0,00	0,00	0,00
2116	Erträge aus Veräußerung und sonstige Erträge	80,00	200,00	-120,00
2117	Nicht finanzierungswirksame operative Erträge	0,00	0,00	0,00
212	Erträge aus Transfers	0,00	0,00	0,00
2121	Transferertrag von Trägern des öffentlichen Rechts	0,00	0,00	0,00
2122	Transferertrag von Beteiligungen	0,00	0,00	0,00
2123	Transferertrag von Unternehmen (mit Finanzunternehmen)	0,00	0,00	0,00
2124	Transferertrag von Haushalten und Organisationen ohne Erwerbscharakter	0,00	0,00	0,00
2125	Transferertrag vom Ausland	0,00	0,00	0,00
2126	Investitions- und Tilgungszuschüsse zwischen Unternehmungen und Betrieben der Gebietskörperschaft und der Gebietskörperschaft	0,00	0,00	0,00
2127	Nicht finanzierungswirksamer Transferertrag	0,00	0,00	0,00
213	Finanzerträge	0,00	0,00	0,00
2131	Erträge aus Zinsen	0,00	0,00	0,00
2132	Erträge aus Zinsen aus derivativen Finanzinstrumenten ohne Grundgeschäft	0,00	0,00	0,00
2133	Erträge aus Gewinnentnahmen von marktbestimmten Betrieben	0,00	0,00	0,00
2134	Sonstige Finanzerträge	0,00	0,00	0,00
2135	Erträge aus Dividenden/Gewinnausschüttungen	0,00	0,00	0,00
2136	Sonstige nicht finanzierungswirksame Finanzerträge	0,00	0,00	0,00
21	Summe Erträge	80,00	200,00	-120,00
221	Personalaufwand	0,00	0,00	0,00
2211	Personalaufwand (Bezüge, Nebengeb., Mehrleistungen)	0,00	0,00	0,00
2212	Gesetzlicher und freiwilliger Sozialaufwand	0,00	0,00	0,00
2213	Sonstiger Personalaufwand	0,00	0,00	0,00
2214	Nicht finanzierungswirksamer Personalaufwand	0,00	0,00	0,00
222	Sachaufwand (ohne Transferaufwand)	4 306,18	3 600,00	706,18
2221	Gebrauchs- und Verbrauchsgüter, Handelswaren	0,00	0,00	0,00
2222	Verwaltungs- und Betriebsaufwand	0,00	0,00	0,00
2223	Leasing- und Mietaufwand	0,00	0,00	0,00
2224	Instandhaltung	0,00	0,00	0,00
2225	Sonstiger Sachaufwand	4 306,18	3 600,00	706,18
2226	Nicht finanzierungswirksamer Sachaufwand	0,00	0,00	0,00

Soziale Wohlfahrt und Wohnbauförderung (Gruppe 4)

MVAG	Mittelverwendungs- und aufbringungsgruppen (1. und 2. Ebene)	RA 2023	VA 2023	RA - VA
223	Transferaufwand (laufende Transfers und Kapitaltransfers)	802 858,15	804 300,00	-1 441,85
2231	Transferaufwand an Träger des öffentlichen Rechts	795 167,88	795 200,00	-32,12
2232	Transferaufwand an Beteiligungen	0,00	0,00	0,00
2233	Transferaufwand an Unternehmen (mit Finanzunternehmen)	0,00	0,00	0,00
2234	Transferaufwand an Haushalte und Organisationen ohne Erwerbscharakter	7 690,27	9 100,00	-1 409,73
2235	Transferaufwand an das Ausland	0,00	0,00	0,00
2236	Investitions- und Tilgungszuschüsse zwischen Unternehmungen und Betrieben der Gebietskörperschaft und der Gebietskörperschaft	0,00	0,00	0,00
2237	Nicht finanzierungswirksamer Transferaufwand	0,00	0,00	0,00
224	Finanzaufwand	0,00	0,00	0,00
2241	Zinsen aus Finanzschulden, Finanzierungsleasing, Forderungskauf und derivativen Finanzinstrumenten mit Grundgeschäft	0,00	0,00	0,00
2242	Zinsen und sonstige Aufwendungen aus derivativen Finanzinstrumenten ohne Grundgeschäft	0,00	0,00	0,00
2243	Gewinnentnahmen von Unternehmungen und marktbestimmten Betrieben der Gebietskörperschaft (innerhalb der Gebietskörperschaft)	0,00	0,00	0,00
2244	Sonstiger Finanzaufwand	0,00	0,00	0,00
2245	Nicht finanzierungswirksamer Finanzaufwand	0,00	0,00	0,00
22	Summe Aufwendungen	807 164,33	807 900,00	-735,67
SA0	Saldo (0) Nettoergebnis (21 - 22)	-807 084,33	-807 700,00	615,67
230	Entnahmen von Haushaltsrücklagen	0,00	0,00	0,00
2301	Entnahmen von Haushaltsrücklagen	0,00	0,00	0,00
240	Zuweisung an Haushaltsrücklagen	0,00	0,00	0,00
2401	Zuweisung an Haushaltsrücklagen	0,00	0,00	0,00
23	Summe Haushaltsrücklagen	0,00	0,00	0,00
SA00	Nettoergebnis nach Zuweisung und Entnahmen von Haushaltsrücklagen (Saldo 0 +/- SU23)	-807 084,33	-807 700,00	615,67

Gesundheit (Gruppe 5)

MVAG	Mittelverwendungs- und aufbringungsgruppen (1. und 2. Ebene)	RA 2023	VA 2023	RA - VA
211	Erträge aus der operativen Verwaltungstätigkeit	500,00	6 200,00	-5 700,00
2111	Erträge aus eigenen Abgaben	0,00	0,00	0,00
2112	Erträge aus Ertragsanteilen	0,00	0,00	0,00
2113	Erträge aus Gebühren	0,00	0,00	0,00
2114	Erträge aus Leistungen	0,00	0,00	0,00
2115	Erträge aus Besitz und wirtschaftlicher Tätigkeit	0,00	0,00	0,00
2116	Erträge aus Veräußerung und sonstige Erträge	500,00	6 200,00	-5 700,00
2117	Nicht finanzierungswirksame operative Erträge	0,00	0,00	0,00
212	Erträge aus Transfers	66 735,85	66 700,00	35,85
2121	Transferertrag von Trägern des öffentlichen Rechts	66 735,85	66 700,00	35,85
2122	Transferertrag von Beteiligungen	0,00	0,00	0,00
2123	Transferertrag von Unternehmen (mit Finanzunternehmen)	0,00	0,00	0,00
2124	Transferertrag von Haushalten und Organisationen ohne Erwerbscharakter	0,00	0,00	0,00
2125	Transferertrag vom Ausland	0,00	0,00	0,00
2126	Investitions- und Tilgungszuschüsse zwischen Unternehmungen und Betrieben der Gebietskörperschaft und der Gebietskörperschaft	0,00	0,00	0,00
2127	Nicht finanzierungswirksamer Transferertrag	0,00	0,00	0,00
213	Finanzerträge	0,00	0,00	0,00
2131	Erträge aus Zinsen	0,00	0,00	0,00
2132	Erträge aus Zinsen aus derivativen Finanzinstrumenten ohne Grundgeschäft	0,00	0,00	0,00
2133	Erträge aus Gewinnentnahmen von marktbestimmten Betrieben	0,00	0,00	0,00
2134	Sonstige Finanzerträge	0,00	0,00	0,00
2135	Erträge aus Dividenden/Gewinnausschüttungen	0,00	0,00	0,00
2136	Sonstige nicht finanzierungswirksame Finanzerträge	0,00	0,00	0,00
21	Summe Erträge	67 235,85	72 900,00	-5 664,15
221	Personalaufwand	0,00	0,00	0,00
2211	Personalaufwand (Bezüge, Nebengeb., Mehrleistungen)	0,00	0,00	0,00
2212	Gesetzlicher und freiwilliger Sozialaufwand	0,00	0,00	0,00
2213	Sonstiger Personalaufwand	0,00	0,00	0,00
2214	Nicht finanzierungswirksamer Personalaufwand	0,00	0,00	0,00
222	Sachaufwand (ohne Transferaufwand)	29 888,26	8 000,00	21 888,26
2221	Gebrauchs- und Verbrauchsgüter, Handelswaren	0,00	0,00	0,00
2222	Verwaltungs- und Betriebsaufwand	0,00	0,00	0,00
2223	Leasing- und Mietaufwand	0,00	0,00	0,00
2224	Instandhaltung	0,00	0,00	0,00
2225	Sonstiger Sachaufwand	29 888,26	8 000,00	21 888,26
2226	Nicht finanzierungswirksamer Sachaufwand	0,00	0,00	0,00

Gesundheit (Gruppe 5)

MVAG	Mittelverwendungs- und aufbringungsgruppen (1. und 2. Ebene)	RA 2023	VA 2023	RA - VA
223	Transferaufwand (laufende Transfers und Kapitaltransfers)	940 665,20	941 800,00	-1 134,80
2231	Transferaufwand an Träger des öffentlichen Rechts	889 659,80	889 700,00	-40,20
2232	Transferaufwand an Beteiligungen	0,00	0,00	0,00
2233	Transferaufwand an Unternehmen (mit Finanzunternehmen)	19 900,84	20 000,00	-99,16
2234	Transferaufwand an Haushalte und Organisationen ohne Erwerbscharakter	31 104,56	32 100,00	-995,44
2235	Transferaufwand an das Ausland	0,00	0,00	0,00
2236	Investitions- und Tilgungszuschüsse zwischen Unternehmungen und Betrieben der Gebietskörperschaft und der Gebietskörperschaft	0,00	0,00	0,00
2237	Nicht finanzierungswirksamer Transferaufwand	0,00	0,00	0,00
224	Finanzaufwand	0,00	0,00	0,00
2241	Zinsen aus Finanzschulden, Finanzierungsleasing, Forderungskauf und derivativen Finanzinstrumenten mit Grundgeschäft	0,00	0,00	0,00
2242	Zinsen und sonstige Aufwendungen aus derivativen Finanzinstrumenten ohne Grundgeschäft	0,00	0,00	0,00
2243	Gewinnentnahmen von Unternehmungen und marktbestimmten Betrieben der Gebietskörperschaft (innerhalb der Gebietskörperschaft)	0,00	0,00	0,00
2244	Sonstiger Finanzaufwand	0,00	0,00	0,00
2245	Nicht finanzierungswirksamer Finanzaufwand	0,00	0,00	0,00
22	Summe Aufwendungen	970 553,46	949 800,00	20 753,46
SA0	Saldo (0) Nettoergebnis (21 - 22)	-903 317,61	-876 900,00	-26 417,61
230	Entnahmen von Haushaltsrücklagen	0,00	0,00	0,00
2301	Entnahmen von Haushaltsrücklagen	0,00	0,00	0,00
240	Zuweisung an Haushaltsrücklagen	0,00	0,00	0,00
2401	Zuweisung an Haushaltsrücklagen	0,00	0,00	0,00
23	Summe Haushaltsrücklagen	0,00	0,00	0,00
SA00	Nettoergebnis nach Zuweisung und Entnahmen von Haushaltsrücklagen (Saldo 0 +/- SU23)	-903 317,61	-876 900,00	-26 417,61

Straßen- und Wasserbau, Verkehr (Gruppe 6)

MVAG	Mittelverwendungs- und aufbringungsgruppen (1. und 2. Ebene)	RA 2023	VA 2023	RA - VA
211	Erträge aus der operativen Verwaltungstätigkeit	360 489,13	262 500,00	97 989,13
2111	Erträge aus eigenen Abgaben	17 928,60	10 000,00	7 928,60
2112	Erträge aus Ertragsanteilen	0,00	0,00	0,00
2113	Erträge aus Gebühren	0,00	0,00	0,00
2114	Erträge aus Leistungen	272 870,69	246 400,00	26 470,69
2115	Erträge aus Besitz und wirtschaftlicher Tätigkeit	0,00	0,00	0,00
2116	Erträge aus Veräußerung und sonstige Erträge	33 580,29	5 600,00	27 980,29
2117	Nicht finanzierungswirksame operative Erträge	36 109,55	500,00	35 609,55
212	Erträge aus Transfers	318 750,39	315 600,00	3 150,39
2121	Transferertrag von Trägern des öffentlichen Rechts	44 426,00	44 500,00	-74,00
2122	Transferertrag von Beteiligungen	0,00	0,00	0,00
2123	Transferertrag von Unternehmen (mit Finanzunternehmen)	0,00	0,00	0,00
2124	Transferertrag von Haushalten und Organisationen ohne Erwerbscharakter	3 939,00	3 800,00	139,00
2125	Transferertrag vom Ausland	0,00	0,00	0,00
2126	Investitions- und Tilgungszuschüsse zwischen Unternehmungen und Betrieben der Gebietskörperschaft und der Gebietskörperschaft	0,00	0,00	0,00
2127	Nicht finanzierungswirksamer Transferertrag	270 385,39	267 300,00	3 085,39
213	Finanzerträge	0,00	0,00	0,00
2131	Erträge aus Zinsen	0,00	0,00	0,00
2132	Erträge aus Zinsen aus derivativen Finanzinstrumenten ohne Grundgeschäft	0,00	0,00	0,00
2133	Erträge aus Gewinnentnahmen von marktbestimmten Betrieben	0,00	0,00	0,00
2134	Sonstige Finanzerträge	0,00	0,00	0,00
2135	Erträge aus Dividenden/Gewinnausschüttungen	0,00	0,00	0,00
2136	Sonstige nicht finanzierungswirksame Finanzerträge	0,00	0,00	0,00
21	Summe Erträge	679 239,52	578 100,00	101 139,52
221	Personalaufwand	248 255,95	228 700,00	19 555,95
2211	Personalaufwand (Bezüge, Nebengeb., Mehrleistungen)	191 669,93	186 800,00	4 869,93
2212	Gesetzlicher und freiwilliger Sozialaufwand	40 111,37	38 000,00	2 111,37
2213	Sonstiger Personalaufwand	2 563,08	1 700,00	863,08
2214	Nicht finanzierungswirksamer Personalaufwand	13 911,57	2 200,00	11 711,57
222	Sachaufwand (ohne Transferaufwand)	700 013,66	637 700,00	62 313,66
2221	Gebrauchs- und Verbrauchsgüter, Handelswaren	31 225,84	24 300,00	6 925,84
2222	Verwaltungs- und Betriebsaufwand	6 372,88	7 200,00	-827,12
2223	Leasing- und Mietaufwand	399,33	200,00	199,33
2224	Instandhaltung	37 424,01	19 700,00	17 724,01
2225	Sonstiger Sachaufwand	115 334,66	110 800,00	4 534,66
2226	Nicht finanzierungswirksamer Sachaufwand	509 256,94	475 500,00	33 756,94

Straßen- und Wasserbau, Verkehr (Gruppe 6)

MVAG	Mittelverwendungs- und aufbringungsgruppen (1. und 2. Ebene)	RA 2023	VA 2023	RA - VA
223	Transferaufwand (laufende Transfers und Kapitaltransfers)	81 678,35	81 700,00	-21,65
2231	Transferaufwand an Träger des öffentlichen Rechts	81 678,35	81 700,00	-21,65
2232	Transferaufwand an Beteiligungen	0,00	0,00	0,00
2233	Transferaufwand an Unternehmen (mit Finanzunternehmen)	0,00	0,00	0,00
2234	Transferaufwand an Haushalte und Organisationen ohne Erwerbscharakter	0,00	0,00	0,00
2235	Transferaufwand an das Ausland	0,00	0,00	0,00
2236	Investitions- und Tilgungszuschüsse zwischen Unternehmungen und Betrieben der Gebietskörperschaft und der Gebietskörperschaft	0,00	0,00	0,00
2237	Nicht finanzierungswirksamer Transferaufwand	0,00	0,00	0,00
224	Finanzaufwand	15 680,04	13 700,00	1 980,04
2241	Zinsen aus Finanzschulden, Finanzierungsleasing, Forderungskauf und derivativen Finanzinstrumenten mit Grundgeschäft	15 680,04	13 700,00	1 980,04
2242	Zinsen und sonstige Aufwendungen aus derivativen Finanzinstrumenten ohne Grundgeschäft	0,00	0,00	0,00
2243	Gewinnentnahmen von Unternehmungen und marktbestimmten Betrieben der Gebietskörperschaft (innerhalb der Gebietskörperschaft)	0,00	0,00	0,00
2244	Sonstiger Finanzaufwand	0,00	0,00	0,00
2245	Nicht finanzierungswirksamer Finanzaufwand	0,00	0,00	0,00
22	Summe Aufwendungen	1 045 628,00	961 800,00	83 828,00
SA0	Saldo (0) Nettoergebnis (21 - 22)	-366 388,48	-383 700,00	17 311,52
230	Entnahmen von Haushaltsrücklagen	56 909,01	0,00	56 909,01
2301	Entnahmen von Haushaltsrücklagen	56 909,01	0,00	56 909,01
240	Zuweisung an Haushaltsrücklagen	0,00	0,00	0,00
2401	Zuweisung an Haushaltsrücklagen	0,00	0,00	0,00
23	Summe Haushaltsrücklagen	56 909,01	0,00	56 909,01
SA00	Nettoergebnis nach Zuweisung und Entnahmen von Haushaltsrücklagen (Saldo 0 +/- SU23)	-309 479,47	-383 700,00	74 220,53

Wirtschaftsförderung (Gruppe 7)

MVAG	Mittelverwendungs- und aufbringungsgruppen (1. und 2. Ebene)	RA 2023	VA 2023	RA - VA
211	Erträge aus der operativen Verwaltungstätigkeit	0,00	0,00	0,00
2111	Erträge aus eigenen Abgaben	0,00	0,00	0,00
2112	Erträge aus Ertragsanteilen	0,00	0,00	0,00
2113	Erträge aus Gebühren	0,00	0,00	0,00
2114	Erträge aus Leistungen	0,00	0,00	0,00
2115	Erträge aus Besitz und wirtschaftlicher Tätigkeit	0,00	0,00	0,00
2116	Erträge aus Veräußerung und sonstige Erträge	0,00	0,00	0,00
2117	Nicht finanzierungswirksame operative Erträge	0,00	0,00	0,00
212	Erträge aus Transfers	0,00	0,00	0,00
2121	Transferertrag von Trägern des öffentlichen Rechts	0,00	0,00	0,00
2122	Transferertrag von Beteiligungen	0,00	0,00	0,00
2123	Transferertrag von Unternehmen (mit Finanzunternehmen)	0,00	0,00	0,00
2124	Transferertrag von Haushalten und Organisationen ohne Erwerbscharakter	0,00	0,00	0,00
2125	Transferertrag vom Ausland	0,00	0,00	0,00
2126	Investitions- und Tilgungszuschüsse zwischen Unternehmungen und Betrieben der Gebietskörperschaft und der Gebietskörperschaft	0,00	0,00	0,00
2127	Nicht finanzierungswirksamer Transferertrag	0,00	0,00	0,00
213	Finanzerträge	0,00	0,00	0,00
2131	Erträge aus Zinsen	0,00	0,00	0,00
2132	Erträge aus Zinsen aus derivativen Finanzinstrumenten ohne Grundgeschäft	0,00	0,00	0,00
2133	Erträge aus Gewinnentnahmen von marktbestimmten Betrieben	0,00	0,00	0,00
2134	Sonstige Finanzerträge	0,00	0,00	0,00
2135	Erträge aus Dividenden/Gewinnausschüttungen	0,00	0,00	0,00
2136	Sonstige nicht finanzierungswirksame Finanzerträge	0,00	0,00	0,00
21	Summe Erträge	0,00	0,00	0,00
221	Personalaufwand	0,00	0,00	0,00
2211	Personalaufwand (Bezüge, Nebengeb., Mehrleistungen)	0,00	0,00	0,00
2212	Gesetzlicher und freiwilliger Sozialaufwand	0,00	0,00	0,00
2213	Sonstiger Personalaufwand	0,00	0,00	0,00
2214	Nicht finanzierungswirksamer Personalaufwand	0,00	0,00	0,00
222	Sachaufwand (ohne Transferaufwand)	9 786,92	10 000,00	-213,08
2221	Gebrauchs- und Verbrauchsgüter, Handelswaren	129,60	200,00	-70,40
2222	Verwaltungs- und Betriebsaufwand	0,00	0,00	0,00
2223	Leasing- und Mietaufwand	0,00	0,00	0,00
2224	Instandhaltung	0,00	0,00	0,00
2225	Sonstiger Sachaufwand	9 657,32	9 800,00	-142,68
2226	Nicht finanzierungswirksamer Sachaufwand	0,00	0,00	0,00

Wirtschaftsförderung (Gruppe 7)

MVAG	Mittelverwendungs- und aufbringungsgruppen (1. und 2. Ebene)	RA 2023	VA 2023	RA - VA
223	Transferaufwand (laufende Transfers und Kapitaltransfers)	11 242,90	5 800,00	5 442,90
2231	Transferaufwand an Träger des öffentlichen Rechts	10 442,90	5 400,00	5 042,90
2232	Transferaufwand an Beteiligungen	0,00	0,00	0,00
2233	Transferaufwand an Unternehmen (mit Finanzunternehmen)	0,00	0,00	0,00
2234	Transferaufwand an Haushalte und Organisationen ohne Erwerbscharakter	800,00	400,00	400,00
2235	Transferaufwand an das Ausland	0,00	0,00	0,00
2236	Investitions- und Tilgungszuschüsse zwischen Unternehmungen und Betrieben der Gebietskörperschaft und der Gebietskörperschaft	0,00	0,00	0,00
2237	Nicht finanzierungswirksamer Transferaufwand	0,00	0,00	0,00
224	Finanzaufwand	0,00	0,00	0,00
2241	Zinsen aus Finanzschulden, Finanzierungsleasing, Forderungskauf und derivativen Finanzinstrumenten mit Grundgeschäft	0,00	0,00	0,00
2242	Zinsen und sonstige Aufwendungen aus derivativen Finanzinstrumenten ohne Grundgeschäft	0,00	0,00	0,00
2243	Gewinnentnahmen von Unternehmungen und marktbestimmten Betrieben der Gebietskörperschaft (innerhalb der Gebietskörperschaft)	0,00	0,00	0,00
2244	Sonstiger Finanzaufwand	0,00	0,00	0,00
2245	Nicht finanzierungswirksamer Finanzaufwand	0,00	0,00	0,00
22	Summe Aufwendungen	21 029,82	15 800,00	5 229,82
SA0	Saldo (0) Nettoergebnis (21 - 22)	-21 029,82	-15 800,00	-5 229,82
230	Entnahmen von Haushaltsrücklagen	0,00	0,00	0,00
2301	Entnahmen von Haushaltsrücklagen	0,00	0,00	0,00
240	Zuweisung an Haushaltsrücklagen	0,00	0,00	0,00
2401	Zuweisung an Haushaltsrücklagen	0,00	0,00	0,00
23	Summe Haushaltsrücklagen	0,00	0,00	0,00
SA00	Nettoergebnis nach Zuweisung und Entnahmen von Haushaltsrücklagen (Saldo 0 +/- SU23)	-21 029,82	-15 800,00	-5 229,82

Dienstleistungen (Gruppe 8)

MVAG	Mittelverwendungs- und aufbringungsgruppen (1. und 2. Ebene)	RA 2023	VA 2023	RA - VA
211	Erträge aus der operativen Verwaltungstätigkeit	801 990,11	779 000,00	22 990,11
2111	Erträge aus eigenen Abgaben	36 020,00	31 000,00	5 020,00
2112	Erträge aus Ertragsanteilen	0,00	0,00	0,00
2113	Erträge aus Gebühren	640 066,35	645 600,00	-5 533,65
2114	Erträge aus Leistungen	39 534,58	19 700,00	19 834,58
2115	Erträge aus Besitz und wirtschaftlicher Tätigkeit	1 456,02	2 000,00	-543,98
2116	Erträge aus Veräußerung und sonstige Erträge	83 907,91	80 700,00	3 207,91
2117	Nicht finanzierungswirksame operative Erträge	1 005,25	0,00	1 005,25
212	Erträge aus Transfers	350 266,67	339 600,00	10 666,67
2121	Transferertrag von Trägern des öffentlichen Rechts	103 714,18	103 500,00	214,18
2122	Transferertrag von Beteiligungen	0,00	0,00	0,00
2123	Transferertrag von Unternehmen (mit Finanzunternehmen)	0,00	0,00	0,00
2124	Transferertrag von Haushalten und Organisationen ohne Erwerbscharakter	0,00	0,00	0,00
2125	Transferertrag vom Ausland	0,00	0,00	0,00
2126	Investitions- und Tilgungszuschüsse zwischen Unternehmungen und Betrieben der Gebietskörperschaft und der Gebietskörperschaft	0,00	0,00	0,00
2127	Nicht finanzierungswirksamer Transferertrag	246 552,49	236 100,00	10 452,49
213	Finanzerträge	0,00	0,00	0,00
2131	Erträge aus Zinsen	0,00	0,00	0,00
2132	Erträge aus Zinsen aus derivativen Finanzinstrumenten ohne Grundgeschäft	0,00	0,00	0,00
2133	Erträge aus Gewinnentnahmen von marktbestimmten Betrieben	0,00	0,00	0,00
2134	Sonstige Finanzerträge	0,00	0,00	0,00
2135	Erträge aus Dividenden/Gewinnausschüttungen	0,00	0,00	0,00
2136	Sonstige nicht finanzierungswirksame Finanzerträge	0,00	0,00	0,00
21	Summe Erträge	1 152 256,78	1 118 600,00	33 656,78
221	Personalaufwand	139 689,40	122 500,00	17 189,40
2211	Personalaufwand (Bezüge, Nebengeb., Mehrleistungen)	107 195,80	95 800,00	11 395,80
2212	Gesetzlicher und freiwilliger Sozialaufwand	26 471,71	24 900,00	1 571,71
2213	Sonstiger Personalaufwand	690,97	900,00	-209,03
2214	Nicht finanzierungswirksamer Personalaufwand	5 330,92	900,00	4 430,92
222	Sachaufwand (ohne Transferaufwand)	1 150 794,67	1 118 000,00	32 794,67
2221	Gebrauchs- und Verbrauchsgüter, Handelswaren	58 887,24	42 500,00	16 387,24
2222	Verwaltungs- und Betriebsaufwand	50 770,71	43 300,00	7 470,71
2223	Leasing- und Mietaufwand	0,00	0,00	0,00
2224	Instandhaltung	80 596,10	71 500,00	9 096,10
2225	Sonstiger Sachaufwand	546 279,15	561 700,00	-15 420,85
2226	Nicht finanzierungswirksamer Sachaufwand	414 261,47	399 000,00	15 261,47

Dienstleistungen (Gruppe 8)

MVAG	Mittelverwendungs- und aufbringungsgruppen (1. und 2. Ebene)	RA 2023	VA 2023	RA - VA
223	Transferaufwand (laufende Transfers und Kapitaltransfers)	80 307,93	74 800,00	5 507,93
2231	Transferaufwand an Träger des öffentlichen Rechts	80 017,23	74 500,00	5 517,23
2232	Transferaufwand an Beteiligungen	0,00	0,00	0,00
2233	Transferaufwand an Unternehmen (mit Finanzunternehmen)	0,00	0,00	0,00
2234	Transferaufwand an Haushalte und Organisationen ohne Erwerbscharakter	290,70	300,00	-9,30
2235	Transferaufwand an das Ausland	0,00	0,00	0,00
2236	Investitions- und Tilgungszuschüsse zwischen Unternehmungen und Betrieben der Gebietskörperschaft und der Gebietskörperschaft	0,00	0,00	0,00
2237	Nicht finanzierungswirksamer Transferaufwand	0,00	0,00	0,00
224	Finanzaufwand	134 114,62	122 700,00	11 414,62
2241	Zinsen aus Finanzschulden, Finanzierungsleasing, Forderungskauf und derivativen Finanzinstrumenten mit Grundgeschäft	134 114,62	122 700,00	11 414,62
2242	Zinsen und sonstige Aufwendungen aus derivativen Finanzinstrumenten ohne Grundgeschäft	0,00	0,00	0,00
2243	Gewinnentnahmen von Unternehmungen und marktbestimmten Betrieben der Gebietskörperschaft (innerhalb der Gebietskörperschaft)	0,00	0,00	0,00
2244	Sonstiger Finanzaufwand	0,00	0,00	0,00
2245	Nicht finanzierungswirksamer Finanzaufwand	0,00	0,00	0,00
22	Summe Aufwendungen	1 504 906,62	1 438 000,00	66 906,62
SA0	Saldo (0) Nettoergebnis (21 - 22)	-352 649,84	-319 400,00	-33 249,84
230	Entnahmen von Haushaltsrücklagen	4 726,81	62 000,00	-57 273,19
2301	Entnahmen von Haushaltsrücklagen	4 726,81	62 000,00	-57 273,19
240	Zuweisung an Haushaltsrücklagen	0,00	0,00	0,00
2401	Zuweisung an Haushaltsrücklagen	0,00	0,00	0,00
23	Summe Haushaltsrücklagen	4 726,81	62 000,00	-57 273,19
SA00	Nettoergebnis nach Zuweisung und Entnahmen von Haushaltsrücklagen (Saldo 0 +/- SU23)	-347 923,03	-257 400,00	-90 523,03

Finanzwirtschaft (Gruppe 9)

MVAG	Mittelverwendungs- und aufbringungsgruppen (1. und 2. Ebene)	RA 2023	VA 2023	RA - VA
211	Erträge aus der operativen Verwaltungstätigkeit	3 812 327,11	3 751 400,00	60 927,11
2111	Erträge aus eigenen Abgaben	773 740,93	718 700,00	55 040,93
2112	Erträge aus Ertragsanteilen	3 038 586,18	3 032 700,00	5 886,18
2113	Erträge aus Gebühren	0,00	0,00	0,00
2114	Erträge aus Leistungen	0,00	0,00	0,00
2115	Erträge aus Besitz und wirtschaftlicher Tätigkeit	0,00	0,00	0,00
2116	Erträge aus Veräußerung und sonstige Erträge	0,00	0,00	0,00
2117	Nicht finanzierungswirksame operative Erträge	0,00	0,00	0,00
212	Erträge aus Transfers	523 020,38	442 300,00	80 720,38
2121	Transferertrag von Trägern des öffentlichen Rechts	523 020,38	442 300,00	80 720,38
2122	Transferertrag von Beteiligungen	0,00	0,00	0,00
2123	Transferertrag von Unternehmen (mit Finanzunternehmen)	0,00	0,00	0,00
2124	Transferertrag von Haushalten und Organisationen ohne Erwerbscharakter	0,00	0,00	0,00
2125	Transferertrag vom Ausland	0,00	0,00	0,00
2126	Investitions- und Tilgungszuschüsse zwischen Unternehmungen und Betrieben der Gebietskörperschaft und der Gebietskörperschaft	0,00	0,00	0,00
2127	Nicht finanzierungswirksamer Transferertrag	0,00	0,00	0,00
213	Finanzerträge	367,96	0,00	367,96
2131	Erträge aus Zinsen	367,96	0,00	367,96
2132	Erträge aus Zinsen aus derivativen Finanzinstrumenten ohne Grundgeschäft	0,00	0,00	0,00
2133	Erträge aus Gewinnentnahmen von marktbestimmten Betrieben	0,00	0,00	0,00
2134	Sonstige Finanzerträge	0,00	0,00	0,00
2135	Erträge aus Dividenden/Gewinnausschüttungen	0,00	0,00	0,00
2136	Sonstige nicht finanzierungswirksame Finanzerträge	0,00	0,00	0,00
21	Summe Erträge	4 335 715,45	4 193 700,00	142 015,45
221	Personalaufwand	291,05	300,00	-8,95
2211	Personalaufwand (Bezüge, Nebengeb., Mehrleistungen)	230,40	100,00	130,40
2212	Gesetzlicher und freiwilliger Sozialaufwand	60,65	200,00	-139,35
2213	Sonstiger Personalaufwand	0,00	0,00	0,00
2214	Nicht finanzierungswirksamer Personalaufwand	0,00	0,00	0,00
222	Sachaufwand (ohne Transferaufwand)	55 059,66	35 200,00	19 859,66
2221	Gebrauchs- und Verbrauchsgüter, Handelswaren	0,00	0,00	0,00
2222	Verwaltungs- und Betriebsaufwand	0,00	0,00	0,00
2223	Leasing- und Mietaufwand	0,00	0,00	0,00
2224	Instandhaltung	0,00	0,00	0,00
2225	Sonstiger Sachaufwand	55 059,66	35 200,00	19 859,66
2226	Nicht finanzierungswirksamer Sachaufwand	0,00	0,00	0,00

Finanzwirtschaft (Gruppe 9)

MVAG	Mittelverwendungs- und aufbringungsgruppen (1. und 2. Ebene)	RA 2023	VA 2023	RA - VA
223	Transferaufwand (laufende Transfers und Kapitaltransfers)	111 823,58	112 000,00	-176,42
2231	Transferaufwand an Träger des öffentlichen Rechts	111 823,58	112 000,00	-176,42
2232	Transferaufwand an Beteiligungen	0,00	0,00	0,00
2233	Transferaufwand an Unternehmen (mit Finanzunternehmen)	0,00	0,00	0,00
2234	Transferaufwand an Haushalte und Organisationen ohne Erwerbscharakter	0,00	0,00	0,00
2235	Transferaufwand an das Ausland	0,00	0,00	0,00
2236	Investitions- und Tilgungszuschüsse zwischen Unternehmungen und Betrieben der Gebietskörperschaft und der Gebietskörperschaft	0,00	0,00	0,00
2237	Nicht finanzierungswirksamer Transferaufwand	0,00	0,00	0,00
224	Finanzaufwand	9 058,39	9 100,00	-41,61
2241	Zinsen aus Finanzschulden, Finanzierungsleasing, Forderungskauf und derivativen Finanzinstrumenten mit Grundgeschäft	3 047,18	2 600,00	447,18
2242	Zinsen und sonstige Aufwendungen aus derivativen Finanzinstrumenten ohne Grundgeschäft	0,00	0,00	0,00
2243	Gewinnentnahmen von Unternehmungen und marktbestimmten Betrieben der Gebietskörperschaft (innerhalb der Gebietskörperschaft)	0,00	0,00	0,00
2244	Sonstiger Finanzaufwand	6 011,21	6 500,00	-488,79
2245	Nicht finanzierungswirksamer Finanzaufwand	0,00	0,00	0,00
22	Summe Aufwendungen	176 232,68	156 600,00	19 632,68
SA0	Saldo (0) Nettoergebnis (21 - 22)	4 159 482,77	4 037 100,00	122 382,77
230	Entnahmen von Haushaltsrücklagen	235 437,48	95 500,00	139 937,48
2301	Entnahmen von Haushaltsrücklagen	235 437,48	95 500,00	139 937,48
240	Zuweisung an Haushaltsrücklagen	145 229,61	0,00	145 229,61
2401	Zuweisung an Haushaltsrücklagen	145 229,61	0,00	145 229,61
23	Summe Haushaltsrücklagen	90 207,87	95 500,00	-5 292,13
SA00	Nettoergebnis nach Zuweisung und Entnahmen von Haushaltsrücklagen (Saldo 0 +/- SU23)	4 249 690,64	4 132 600,00	117 090,64

Finanzierungshaushalt Bereichsbudget 1. und 2. Ebene
(Anlage 1b)

Vertretungskörper und allgemeine Verwaltung (Gruppe 0)

MVAG	Mittelverwendungs- und aufbringungsgruppen (1. und 2. Ebene)	RA 2023	VA 2023	RA - VA
311	Einzahlungen aus der operativen Verwaltungstätigkeit	102 624,44	103 800,00	-1 175,56
3111	Einzahlungen aus eigenen Abgaben	0,00	0,00	0,00
3112	Einzahlungen aus Ertragsanteilen	0,00	0,00	0,00
3113	Einzahlungen aus Gebühren	0,00	0,00	0,00
3114	Einzahlungen aus Leistungen	88 020,65	90 400,00	-2 379,35
3115	Einzahlungen aus Besitz und wirtschaftlicher Tätigkeit	2 984,54	3 000,00	-15,46
3116	Einzahlungen aus Veräußerung von geringwertigen Wirtschaftsgütern (GWG) und sonstige Einzahlungen	11 619,25	10 400,00	1 219,25
312	Einzahlungen aus Transfers (ohne Kapitaltransfers)	26 897,44	28 100,00	-1 202,56
3121	Transferzahlungen von Trägern des öffentlichen Rechts	0,00	0,00	0,00
3122	Transferzahlungen von Beteiligten	0,00	0,00	0,00
3123	Transferzahlungen von Unternehmen (inkl. Finanzunternehmen)	0,00	0,00	0,00
3124	Transferzahlungen von Haushalte und Organisationen ohne Erwerbscharakter	26 897,44	28 100,00	-1 202,56
3125	Transferzahlungen vom Ausland	0,00	0,00	0,00
3126	Investitions- und Tilgungszuschüsse zwischen Unternehmungen und Betrieben der Gebietskörperschaft und der Gebietskörperschaft	0,00	0,00	0,00
313	Einzahlungen aus Finanzerträgen	0,00	0,00	0,00
3131	Einzahlungen aus Zinserträgen	0,00	0,00	0,00
3133	Einzahlungen aus Gewinnentnahmen von marktbestimmten Betrieben	0,00	0,00	0,00
3134	Sonstige Einzahlungen aus Finanzerträgen	0,00	0,00	0,00
3135	Einzahlungen aus Dividenden/Gewinnausschüttungen	0,00	0,00	0,00
31	Summe Einzahlungen operative Gebarung	129 521,88	131 900,00	-2 378,12
321	Auszahlungen aus Personalaufwand	599 718,30	551 100,00	48 618,30
3211	Auszahlungen für Personalaufwand Bezüge, Nebengebühren, und Mehrleistungsvergütungen)	479 267,15	444 800,00	34 467,15
3212	Auszahlungen für gesetzliche und freiwillige Sozialaufwendungen	109 937,65	96 300,00	13 637,65
3213	Auszahlungen aus sonstigem Personalaufwand	10 513,50	10 000,00	513,50
322	Auszahlungen aus Sachaufwand (ohne Transferaufwand)	304 483,54	303 000,00	1 483,54
3221	Auszahlungen für Gebrauchs- und Verbrauchsgüter, Handelswaren	29 660,89	33 900,00	-4 239,11
3222	Auszahlungen für Verwaltungs- und Betriebsaufwand	26 572,79	29 300,00	-2 727,21
3223	Auszahlungen für Leasing- und Mietaufwand	13 882,79	14 100,00	-217,21
3224	Auszahlungen für Instandhaltung	3 580,60	2 200,00	1 380,60
3225	Sonstige Auszahlungen aus Sachaufwand	230 786,47	223 500,00	7 286,47
323	Auszahlungen aus Transfers (ohne Kapitaltransfers)	323 938,91	309 100,00	14 838,91
3231	Transferzahlungen an Träger des öffentlichen Rechts	323 362,99	308 500,00	14 862,99
3232	Transferzahlungen an Beteiligten	0,00	0,00	0,00
3233	Transferzahlungen an Unternehmen (inkl. Finanzunternehmen)	0,00	0,00	0,00

Vertretungskörper und allgemeine Verwaltung (Gruppe 0)

MVAG	Mittelverwendungs- und aufbringungsgruppen (1. und 2. Ebene)	RA 2023	VA 2023	RA - VA
3234	Transferzahlungen an Haushalte und Organisationen ohne Erwerbscharakter	575,92	600,00	-24,08
3235	Transferzahlungen an das Ausland	0,00	0,00	0,00
3236	Investitions- und Tilgungszuschüsse zwischen Unternehmungen und Betrieben der Gebietskörperschaft und der Gebietskörperschaft	0,00	0,00	0,00
324	Auszahlungen aus Finanzaufwand	25 356,36	19 800,00	5 556,36
3241	Auszahlungen für Zinsaufwand, für Finanzierungsleasing, für Forderungskauf, für Finanzschulden und derivative Finanzinstrumente	24 809,40	19 100,00	5 709,40
3242	Auszahlungen für Zinsen aus derivativen Finanzinstrumenten ohne Grundgeschäft	0,00	0,00	0,00
3243	Auszahlung aus Gewinnentnahmen von marktbestimmten Betrieben	0,00	0,00	0,00
3244	Sonstige Auszahlungen aus Finanzaufwendungen	546,96	700,00	-153,04
32	Summe Auszahlungen operative Gebarung	1 253 497,11	1 183 000,00	70 497,11
SA1	Saldo (1) Geldfluss aus der Operativen Gebarung (31 – 32)	-1 123 975,23	-1 051 100,00	-72 875,23
331	Einzahlungen aus der Investitionstätigkeit	0,00	0,00	0,00
3311	Einzahlungen aus der Veräußerung von immateriellem Vermögen	0,00	0,00	0,00
3312	Einzahlungen aus der Veräußerung von Grundstücken und Grundstückeinrichtungen	0,00	0,00	0,00
3313	Einzahlungen aus der Veräußerung von Gebäuden und Bauten	0,00	0,00	0,00
3314	Einzahlungen aus der Veräußerung von technischen Anlagen, Fahrzeuge und Maschinen	0,00	0,00	0,00
3315	Einzahlungen aus der Veräußerung von Amts-, Betriebs- und Geschäftsausstattung	0,00	0,00	0,00
3316	Einzahlungen aus der Veräußerung von Kulturgütern	0,00	0,00	0,00
3317	Einzahlungen aus der Veräußerung von Beteiligungen	0,00	0,00	0,00
332	Einzahlungen aus der Rückzahlung von Darlehen sowie gewährten Vorschüssen	0,00	0,00	0,00
3321	Einzahlungen aus Darlehen an Träger des öffentlichen Rechts	0,00	0,00	0,00
3322	Einzahlungen aus Darlehen an Beteiligungen	0,00	0,00	0,00
3323	Einzahlungen aus Darlehen an Unternehmen und Haushalte	0,00	0,00	0,00
3325	Einzahlungen aus Vorschüssen und Anzahlungen	0,00	0,00	0,00
333	Einzahlungen aus Kapitaltransfers	0,00	0,00	0,00
3331	Kapitaltransferzahlungen von Trägern des öffentlichen Rechts	0,00	0,00	0,00
3332	Kapitaltransferzahlungen von Beteiligungen	0,00	0,00	0,00
3333	Kapitaltransferzahlungen von Unternehmen	0,00	0,00	0,00
3334	Kapitaltransferzahlungen von Haushalten und Organisationen ohne Erwerbscharakter	0,00	0,00	0,00
3335	Kapitaltransferzahlungen vom Ausland	0,00	0,00	0,00
33	Summe Einzahlungen investive Gebarung	0,00	0,00	0,00
341	Auszahlungen aus der Investitionstätigkeit	6 729,18	5 500,00	1 229,18
3411	Auszahlungen für den Erwerb von immateriellem Vermögen	0,00	0,00	0,00

Vertretungskörper und allgemeine Verwaltung (Gruppe 0)

MVAG	Mittelverwendungs- und aufbringungsgruppen (1. und 2. Ebene)	RA 2023	VA 2023	RA - VA
3412	Auszahlungen für den Erwerb von Grundstücken und Grundstückseinrichtungen	0,00	0,00	0,00
3413	Auszahlungen für den Erwerb von Gebäuden und Bauten	0,00	0,00	0,00
3414	Auszahlungen für den Erwerb von technischen Anlagen, Fahrzeuge und Maschinen	0,00	0,00	0,00
3415	Auszahlungen für den Erwerb von Amts-, Betriebs- und Geschäftsausstattung	6 729,18	5 500,00	1 229,18
3416	Auszahlungen für den Erwerb von Kulturgütern	0,00	0,00	0,00
3417	Auszahlungen für den Erwerb von Beteiligungen	0,00	0,00	0,00
342	Auszahlungen von gewährten Darlehen sowie gewährten Vorschüssen	0,00	0,00	0,00
3421	Auszahlung von Darlehen an Träger des öffentlichen Rechts	0,00	0,00	0,00
3422	Auszahlung von Darlehen an Beteiligungen	0,00	0,00	0,00
3423	Auszahlung von Darlehen an Unternehmen und Haushalte	0,00	0,00	0,00
3425	Auszahlungen von Vorschüssen und Anzahlungen	0,00	0,00	0,00
343	Auszahlungen aus Kapitaltransfers	0,00	0,00	0,00
3431	Kapitaltransferzahlungen an Träger des öffentlichen Rechts	0,00	0,00	0,00
3432	Kapitaltransferzahlungen an Beteiligungen	0,00	0,00	0,00
3433	Kapitaltransferzahlungen an Unternehmen (Finanzunternehmen)	0,00	0,00	0,00
3434	Kapitaltransferzahlungen an Haushalte und Organisationen ohne Erwerbscharakter	0,00	0,00	0,00
3435	Kapitaltransferzahlungen an das Ausland	0,00	0,00	0,00
34	Summe Auszahlungen investive Gebarung	6 729,18	5 500,00	1 229,18
SA2	Saldo (2) Geldfluss aus der Investiven Gebarung (33 – 34)	-6 729,18	-5 500,00	-1 229,18
SA3	Saldo (3) Nettofinanzierungssaldo (Saldo 1 + Saldo 2)	-1 130 704,41	-1 056 600,00	-74 104,41
351	Einzahlungen aus der Aufnahme von Finanzschulden	0,00	0,00	0,00
3511	Einzahlungen aus empfangenen Darlehen von öffentlichen Körperschaften und Rechtsträgern	0,00	0,00	0,00
3512	Einzahlungen aus empfangenen Darlehen von Beteiligungen	0,00	0,00	0,00
3513	Einzahlungen aus empfangenen Darlehen von Unternehmen und privaten Haushalten	0,00	0,00	0,00
3514	Einzahlungen aus Finanzschulden (Finanzunternehmen)	0,00	0,00	0,00
353	Einzahlungen infolge eines Kapitaltausch bei derivativen Finanzinstrumenten mit Grundgeschäft	0,00	0,00	0,00
3530	Einzahlungen infolge eines Kapitaltausch bei derivativen Finanzinstrumenten mit Grundgeschäft	0,00	0,00	0,00
355	Einzahlungen aus dem Abgang von Finanzinstrumenten	0,00	0,00	0,00
3550	Einzahlungen aus dem Abgang von Finanzinstrumenten	0,00	0,00	0,00
35	Summe Einzahlungen aus der Finanzierungstätigkeit	0,00	0,00	0,00
361	Auszahlungen aus der Tilgung von Finanzschulden	35 183,35	24 000,00	11 183,35

Vertretungskörper und allgemeine Verwaltung (Gruppe 0)

MVAG	Mittelverwendungs- und aufbringungsgruppen (1. und 2. Ebene)	RA 2023	VA 2023	RA - VA
3611	Auszahlungen aus empfangenen Darlehen von öffentlichen Körperschaften und Rechtsträgern	0,00	0,00	0,00
3612	Auszahlungen aus empfangenen Darlehen von Beteiligungen	0,00	0,00	0,00
3613	Auszahlungen aus empfangenen Darlehen von Unternehmen und privaten Haushalten	0,00	0,00	0,00
3614	Auszahlungen aus Finanzschulden	35 183,35	24 000,00	11 183,35
3615	Auszahlung aus der Rückzahlung von Leasingverbindlichkeiten	0,00	0,00	0,00
363	Auszahlungen infolge eines Kapitaltausch bei derivativen Finanzinstrumenten mit Grundgeschäft	0,00	0,00	0,00
3630	Auszahlungen infolge eines Kapitaltausch bei derivativen Finanzinstrumenten mit Grundgeschäft	0,00	0,00	0,00
365	Auszahlungen für den Erwerb von Finanzinstrumenten	0,00	0,00	0,00
3650	Auszahlungen für den Erwerb von Finanzinstrumenten	0,00	0,00	0,00
36	Summe Auszahlungen aus der Finanzierungstätigkeit	35 183,35	24 000,00	11 183,35
SA4	Saldo (4) Geldfluss aus der Finanzierungstätigkeit (35 – 36)	-35 183,35	-24 000,00	-11 183,35
SA5	Saldo (5) Geldfluss aus der voranschlagswirksamen Gebarung (Saldo 3 + Saldo 4)	-1 165 887,76	-1 080 600,00	-85 287,76

Öffentliche Ordnung und Sicherheit (Gruppe 1)

MVAG	Mittelverwendungs- und aufbringungsgruppen (1. und 2. Ebene)	RA 2023	VA 2023	RA - VA
311	Einzahlungen aus der operativen Verwaltungstätigkeit	24 535,08	12 500,00	12 035,08
3111	Einzahlungen aus eigenen Abgaben	0,00	0,00	0,00
3112	Einzahlungen aus Ertragsanteilen	0,00	0,00	0,00
3113	Einzahlungen aus Gebühren	0,00	0,00	0,00
3114	Einzahlungen aus Leistungen	24 085,10	12 000,00	12 085,10
3115	Einzahlungen aus Besitz und wirtschaftlicher Tätigkeit	0,00	0,00	0,00
3116	Einzahlungen aus Veräußerung von geringwertigen Wirtschaftsgütern (GWG) und sonstige Einzahlungen	449,98	500,00	-50,02
312	Einzahlungen aus Transfers (ohne Kapitaltransfers)	0,00	0,00	0,00
3121	Transferzahlungen von Trägern des öffentlichen Rechts	0,00	0,00	0,00
3122	Transferzahlungen von Beteiligten	0,00	0,00	0,00
3123	Transferzahlungen von Unternehmen (inkl. Finanzunternehmen)	0,00	0,00	0,00
3124	Transferzahlungen von Haushalte und Organisationen ohne Erwerbscharakter	0,00	0,00	0,00
3125	Transferzahlungen vom Ausland	0,00	0,00	0,00
3126	Investitions- und Tilgungszuschüsse zwischen Unternehmungen und Betrieben der Gebietskörperschaft und der Gebietskörperschaft	0,00	0,00	0,00
313	Einzahlungen aus Finanzerträgen	0,00	0,00	0,00
3131	Einzahlungen aus Zinserträgen	0,00	0,00	0,00
3133	Einzahlungen aus Gewinnentnahmen von marktbestimmten Betrieben	0,00	0,00	0,00
3134	Sonstige Einzahlungen aus Finanzerträgen	0,00	0,00	0,00
3135	Einzahlungen aus Dividenden/Gewinnausschüttungen	0,00	0,00	0,00
31	Summe Einzahlungen operative Gebarung	24 535,08	12 500,00	12 035,08
321	Auszahlungen aus Personalaufwand	0,00	0,00	0,00
3211	Auszahlungen für Personalaufwand Bezüge, Nebengebühren, und Mehrleistungsvergütungen)	0,00	0,00	0,00
3212	Auszahlungen für gesetzliche und freiwillige Sozialaufwendungen	0,00	0,00	0,00
3213	Auszahlungen aus sonstigem Personalaufwand	0,00	0,00	0,00
322	Auszahlungen aus Sachaufwand (ohne Transferaufwand)	48 025,79	36 300,00	11 725,79
3221	Auszahlungen für Gebrauchs- und Verbrauchsgüter, Handelswaren	7 416,01	7 100,00	316,01
3222	Auszahlungen für Verwaltungs- und Betriebsaufwand	8 184,98	7 000,00	1 184,98
3223	Auszahlungen für Leasing- und Mietaufwand	0,00	0,00	0,00
3224	Auszahlungen für Instandhaltung	8 081,72	7 700,00	381,72
3225	Sonstige Auszahlungen aus Sachaufwand	24 343,08	14 500,00	9 843,08
323	Auszahlungen aus Transfers (ohne Kapitaltransfers)	21 504,00	19 300,00	2 204,00
3231	Transferzahlungen an Träger des öffentlichen Rechts	2 920,00	700,00	2 220,00
3232	Transferzahlungen an Beteiligten	0,00	0,00	0,00
3233	Transferzahlungen an Unternehmen (inkl. Finanzunternehmen)	0,00	0,00	0,00

Öffentliche Ordnung und Sicherheit (Gruppe 1)

MVAG	Mittelverwendungs- und aufbringungsgruppen (1. und 2. Ebene)	RA 2023	VA 2023	RA - VA
3234	Transferzahlungen an Haushalte und Organisationen ohne Erwerbscharakter	18 584,00	18 600,00	-16,00
3235	Transferzahlungen an das Ausland	0,00	0,00	0,00
3236	Investitions- und Tilgungszuschüsse zwischen Unternehmungen und Betrieben der Gebietskörperschaft und der Gebietskörperschaft	0,00	0,00	0,00
324	Auszahlungen aus Finanzaufwand	4 175,94	4 200,00	-24,06
3241	Auszahlungen für Zinsaufwand, für Finanzierungsleasing, für Forderungskauf, für Finanzschulden und derivative Finanzinstrumente	4 175,94	4 200,00	-24,06
3242	Auszahlungen für Zinsen aus derivativen Finanzinstrumenten ohne Grundgeschäft	0,00	0,00	0,00
3243	Auszahlung aus Gewinnentnahmen von marktbestimmten Betrieben	0,00	0,00	0,00
3244	Sonstige Auszahlungen aus Finanzaufwendungen	0,00	0,00	0,00
32	Summe Auszahlungen operative Gebarung	73 705,73	59 800,00	13 905,73
SA1	Saldo (1) Geldfluss aus der Operativen Gebarung (31 – 32)	-49 170,65	-47 300,00	-1 870,65
331	Einzahlungen aus der Investitionstätigkeit	0,00	0,00	0,00
3311	Einzahlungen aus der Veräußerung von immateriellem Vermögen	0,00	0,00	0,00
3312	Einzahlungen aus der Veräußerung von Grundstücken und Grundstückeinrichtungen	0,00	0,00	0,00
3313	Einzahlungen aus der Veräußerung von Gebäuden und Bauten	0,00	0,00	0,00
3314	Einzahlungen aus der Veräußerung von technischen Anlagen, Fahrzeuge und Maschinen	0,00	0,00	0,00
3315	Einzahlungen aus der Veräußerung von Amts-, Betriebs- und Geschäftsausstattung	0,00	0,00	0,00
3316	Einzahlungen aus der Veräußerung von Kulturgütern	0,00	0,00	0,00
3317	Einzahlungen aus der Veräußerung von Beteiligungen	0,00	0,00	0,00
332	Einzahlungen aus der Rückzahlung von Darlehen sowie gewährten Vorschüssen	0,00	0,00	0,00
3321	Einzahlungen aus Darlehen an Träger des öffentlichen Rechts	0,00	0,00	0,00
3322	Einzahlungen aus Darlehen an Beteiligungen	0,00	0,00	0,00
3323	Einzahlungen aus Darlehen an Unternehmen und Haushalte	0,00	0,00	0,00
3325	Einzahlungen aus Vorschüssen und Anzahlungen	0,00	0,00	0,00
333	Einzahlungen aus Kapitaltransfers	0,00	0,00	0,00
3331	Kapitaltransferzahlungen von Trägern des öffentlichen Rechts	0,00	0,00	0,00
3332	Kapitaltransferzahlungen von Beteiligungen	0,00	0,00	0,00
3333	Kapitaltransferzahlungen von Unternehmen	0,00	0,00	0,00
3334	Kapitaltransferzahlungen von Haushalten und Organisationen ohne Erwerbscharakter	0,00	0,00	0,00
3335	Kapitaltransferzahlungen vom Ausland	0,00	0,00	0,00
33	Summe Einzahlungen investive Gebarung	0,00	0,00	0,00
341	Auszahlungen aus der Investitionstätigkeit	11 815,52	4 300,00	7 515,52
3411	Auszahlungen für den Erwerb von immateriellem Vermögen	0,00	0,00	0,00

Öffentliche Ordnung und Sicherheit (Gruppe 1)

MVAG	Mittelverwendungs- und aufbringungsgruppen (1. und 2. Ebene)	RA 2023	VA 2023	RA - VA
3412	Auszahlungen für den Erwerb von Grundstücken und Grundstückseinrichtungen	10 095,86	1 300,00	8 795,86
3413	Auszahlungen für den Erwerb von Gebäuden und Bauten	1 719,66	3 000,00	-1 280,34
3414	Auszahlungen für den Erwerb von technischen Anlagen, Fahrzeuge und Maschinen	0,00	0,00	0,00
3415	Auszahlungen für den Erwerb von Amts-, Betriebs- und Geschäftsausstattung	0,00	0,00	0,00
3416	Auszahlungen für den Erwerb von Kulturgütern	0,00	0,00	0,00
3417	Auszahlungen für den Erwerb von Beteiligungen	0,00	0,00	0,00
342	Auszahlungen von gewährten Darlehen sowie gewährten Vorschüssen	0,00	0,00	0,00
3421	Auszahlung von Darlehen an Träger des öffentlichen Rechts	0,00	0,00	0,00
3422	Auszahlung von Darlehen an Beteiligungen	0,00	0,00	0,00
3423	Auszahlung von Darlehen an Unternehmen und Haushalte	0,00	0,00	0,00
3425	Auszahlungen von Vorschüssen und Anzahlungen	0,00	0,00	0,00
343	Auszahlungen aus Kapitaltransfers	0,00	0,00	0,00
3431	Kapitaltransferzahlungen an Träger des öffentlichen Rechts	0,00	0,00	0,00
3432	Kapitaltransferzahlungen an Beteiligungen	0,00	0,00	0,00
3433	Kapitaltransferzahlungen an Unternehmen (Finanzunternehmen)	0,00	0,00	0,00
3434	Kapitaltransferzahlungen an Haushalte und Organisationen ohne Erwerbscharakter	0,00	0,00	0,00
3435	Kapitaltransferzahlungen an das Ausland	0,00	0,00	0,00
34	Summe Auszahlungen investive Gebarung	11 815,52	4 300,00	7 515,52
SA2	Saldo (2) Geldfluss aus der Investiven Gebarung (33 – 34)	-11 815,52	-4 300,00	-7 515,52
SA3	Saldo (3) Nettofinanzierungssaldo (Saldo 1 + Saldo 2)	-60 986,17	-51 600,00	-9 386,17
351	Einzahlungen aus der Aufnahme von Finanzschulden	0,00	0,00	0,00
3511	Einzahlungen aus empfangenen Darlehen von öffentlichen Körperschaften und Rechtsträgern	0,00	0,00	0,00
3512	Einzahlungen aus empfangenen Darlehen von Beteiligungen	0,00	0,00	0,00
3513	Einzahlungen aus empfangenen Darlehen von Unternehmen und privaten Haushalten	0,00	0,00	0,00
3514	Einzahlungen aus Finanzschulden (Finanzunternehmen)	0,00	0,00	0,00
353	Einzahlungen infolge eines Kapitaltausch bei derivativen Finanzinstrumenten mit Grundgeschäft	0,00	0,00	0,00
3530	Einzahlungen infolge eines Kapitaltausch bei derivativen Finanzinstrumenten mit Grundgeschäft	0,00	0,00	0,00
355	Einzahlungen aus dem Abgang von Finanzinstrumenten	0,00	0,00	0,00
3550	Einzahlungen aus dem Abgang von Finanzinstrumenten	0,00	0,00	0,00
35	Summe Einzahlungen aus der Finanzierungstätigkeit	0,00	0,00	0,00
361	Auszahlungen aus der Tilgung von Finanzschulden	10 056,99	10 000,00	56,99

Öffentliche Ordnung und Sicherheit (Gruppe 1)

MVAG	Mittelverwendungs- und aufbringungsgruppen (1. und 2. Ebene)	RA 2023	VA 2023	RA - VA
3611	Auszahlungen aus empfangenen Darlehen von öffentlichen Körperschaften und Rechtsträgern	0,00	0,00	0,00
3612	Auszahlungen aus empfangenen Darlehen von Beteiligungen	0,00	0,00	0,00
3613	Auszahlungen aus empfangenen Darlehen von Unternehmen und privaten Haushalten	0,00	0,00	0,00
3614	Auszahlungen aus Finanzschulden	10 056,99	10 000,00	56,99
3615	Auszahlung aus der Rückzahlung von Leasingverbindlichkeiten	0,00	0,00	0,00
363	Auszahlungen infolge eines Kapitaltausch bei derivativen Finanzinstrumenten mit Grundgeschäft	0,00	0,00	0,00
3630	Auszahlungen infolge eines Kapitaltausch bei derivativen Finanzinstrumenten mit Grundgeschäft	0,00	0,00	0,00
365	Auszahlungen für den Erwerb von Finanzinstrumenten	0,00	0,00	0,00
3650	Auszahlungen für den Erwerb von Finanzinstrumenten	0,00	0,00	0,00
36	Summe Auszahlungen aus der Finanzierungstätigkeit	10 056,99	10 000,00	56,99
SA4	Saldo (4) Geldfluss aus der Finanzierungstätigkeit (35 – 36)	-10 056,99	-10 000,00	-56,99
SA5	Saldo (5) Geldfluss aus der voranschlagswirksamen Gebarung (Saldo 3 + Saldo 4)	-71 043,16	-61 600,00	-9 443,16

Unterricht, Erziehung, Sport und Wissenschaft (Gruppe 2)

MVAG	Mittelverwendungs- und aufbringungsgruppen (1. und 2. Ebene)	RA 2023	VA 2023	RA - VA
311	Einzahlungen aus der operativen Verwaltungstätigkeit	28 100,95	29 800,00	-1 699,05
3111	Einzahlungen aus eigenen Abgaben	0,00	0,00	0,00
3112	Einzahlungen aus Ertragsanteilen	0,00	0,00	0,00
3113	Einzahlungen aus Gebühren	0,00	0,00	0,00
3114	Einzahlungen aus Leistungen	14 064,96	22 000,00	-7 935,04
3115	Einzahlungen aus Besitz und wirtschaftlicher Tätigkeit	8 897,72	7 500,00	1 397,72
3116	Einzahlungen aus Veräußerung von geringwertigen Wirtschaftsgütern (GWG) und sonstige Einzahlungen	5 138,27	300,00	4 838,27
312	Einzahlungen aus Transfers (ohne Kapitaltransfers)	54 976,63	22 500,00	32 476,63
3121	Transferzahlungen von Trägern des öffentlichen Rechts	54 976,63	22 500,00	32 476,63
3122	Transferzahlungen von Beteiligten	0,00	0,00	0,00
3123	Transferzahlungen von Unternehmen (inkl. Finanzunternehmen)	0,00	0,00	0,00
3124	Transferzahlungen von Haushalte und Organisationen ohne Erwerbscharakter	0,00	0,00	0,00
3125	Transferzahlungen vom Ausland	0,00	0,00	0,00
3126	Investitions- und Tilgungszuschüsse zwischen Unternehmungen und Betrieben der Gebietskörperschaft und der Gebietskörperschaft	0,00	0,00	0,00
313	Einzahlungen aus Finanzerträgen	0,00	0,00	0,00
3131	Einzahlungen aus Zinserträgen	0,00	0,00	0,00
3133	Einzahlungen aus Gewinnentnahmen von marktbestimmten Betrieben	0,00	0,00	0,00
3134	Sonstige Einzahlungen aus Finanzerträgen	0,00	0,00	0,00
3135	Einzahlungen aus Dividenden/Gewinnausschüttungen	0,00	0,00	0,00
31	Summe Einzahlungen operative Gebarung	83 077,58	52 300,00	30 777,58
321	Auszahlungen aus Personalaufwand	143 428,22	125 600,00	17 828,22
3211	Auszahlungen für Personalaufwand Bezüge, Nebengebühren, und Mehrleistungsvergütungen)	112 679,64	97 800,00	14 879,64
3212	Auszahlungen für gesetzliche und freiwillige Sozialaufwendungen	30 636,61	27 600,00	3 036,61
3213	Auszahlungen aus sonstigem Personalaufwand	111,97	200,00	-88,03
322	Auszahlungen aus Sachaufwand (ohne Transferaufwand)	404 251,07	405 200,00	-948,93
3221	Auszahlungen für Gebrauchs- und Verbrauchsgüter, Handelswaren	26 278,90	28 800,00	-2 521,10
3222	Auszahlungen für Verwaltungs- und Betriebsaufwand	71 433,45	65 300,00	6 133,45
3223	Auszahlungen für Leasing- und Mietaufwand	7 730,44	7 700,00	30,44
3224	Auszahlungen für Instandhaltung	11 654,01	9 200,00	2 454,01
3225	Sonstige Auszahlungen aus Sachaufwand	287 154,27	294 200,00	-7 045,73
323	Auszahlungen aus Transfers (ohne Kapitaltransfers)	257 882,38	201 000,00	56 882,38
3231	Transferzahlungen an Träger des öffentlichen Rechts	7 098,00	7 100,00	-2,00
3232	Transferzahlungen an Beteiligten	0,00	0,00	0,00
3233	Transferzahlungen an Unternehmen (inkl. Finanzunternehmen)	0,00	0,00	0,00

Unterricht, Erziehung, Sport und Wissenschaft (Gruppe 2)

MVAG	Mittelverwendungs- und aufbringungsgruppen (1. und 2. Ebene)	RA 2023	VA 2023	RA - VA
3234	Transferzahlungen an Haushalte und Organisationen ohne Erwerbscharakter	250 784,38	193 900,00	56 884,38
3235	Transferzahlungen an das Ausland	0,00	0,00	0,00
3236	Investitions- und Tilgungszuschüsse zwischen Unternehmungen und Betrieben der Gebietskörperschaft und der Gebietskörperschaft	0,00	0,00	0,00
324	Auszahlungen aus Finanzaufwand	2 888,90	2 500,00	388,90
3241	Auszahlungen für Zinsaufwand, für Finanzierungsleasing, für Forderungskauf, für Finanzschulden und derivative Finanzinstrumente	2 888,90	2 500,00	388,90
3242	Auszahlungen für Zinsen aus derivativen Finanzinstrumenten ohne Grundgeschäft	0,00	0,00	0,00
3243	Auszahlung aus Gewinnentnahmen von marktbestimmten Betrieben	0,00	0,00	0,00
3244	Sonstige Auszahlungen aus Finanzaufwendungen	0,00	0,00	0,00
32	Summe Auszahlungen operative Gebarung	808 450,57	734 300,00	74 150,57
SA1	Saldo (1) Geldfluss aus der Operativen Gebarung (31 – 32)	-725 372,99	-682 000,00	-43 372,99
331	Einzahlungen aus der Investitionstätigkeit	0,00	0,00	0,00
3311	Einzahlungen aus der Veräußerung von immateriellem Vermögen	0,00	0,00	0,00
3312	Einzahlungen aus der Veräußerung von Grundstücken und Grundstückeinrichtungen	0,00	0,00	0,00
3313	Einzahlungen aus der Veräußerung von Gebäuden und Bauten	0,00	0,00	0,00
3314	Einzahlungen aus der Veräußerung von technischen Anlagen, Fahrzeuge und Maschinen	0,00	0,00	0,00
3315	Einzahlungen aus der Veräußerung von Amts-, Betriebs- und Geschäftsausstattung	0,00	0,00	0,00
3316	Einzahlungen aus der Veräußerung von Kulturgütern	0,00	0,00	0,00
3317	Einzahlungen aus der Veräußerung von Beteiligungen	0,00	0,00	0,00
332	Einzahlungen aus der Rückzahlung von Darlehen sowie gewährten Vorschüssen	0,00	0,00	0,00
3321	Einzahlungen aus Darlehen an Träger des öffentlichen Rechts	0,00	0,00	0,00
3322	Einzahlungen aus Darlehen an Beteiligungen	0,00	0,00	0,00
3323	Einzahlungen aus Darlehen an Unternehmen und Haushalte	0,00	0,00	0,00
3325	Einzahlungen aus Vorschüssen und Anzahlungen	0,00	0,00	0,00
333	Einzahlungen aus Kapitaltransfers	62 000,00	65 600,00	-3 600,00
3331	Kapitaltransferzahlungen von Trägern des öffentlichen Rechts	62 000,00	65 600,00	-3 600,00
3332	Kapitaltransferzahlungen von Beteiligungen	0,00	0,00	0,00
3333	Kapitaltransferzahlungen von Unternehmen	0,00	0,00	0,00
3334	Kapitaltransferzahlungen von Haushalten und Organisationen ohne Erwerbscharakter	0,00	0,00	0,00
3335	Kapitaltransferzahlungen vom Ausland	0,00	0,00	0,00
33	Summe Einzahlungen investive Gebarung	62 000,00	65 600,00	-3 600,00
341	Auszahlungen aus der Investitionstätigkeit	12 962,00	0,00	12 962,00
3411	Auszahlungen für den Erwerb von immateriellem Vermögen	0,00	0,00	0,00

Unterricht, Erziehung, Sport und Wissenschaft (Gruppe 2)

MVAG	Mittelverwendungs- und aufbringungsgruppen (1. und 2. Ebene)	RA 2023	VA 2023	RA - VA
3412	Auszahlungen für den Erwerb von Grundstücken und Grundstückseinrichtungen	0,00	0,00	0,00
3413	Auszahlungen für den Erwerb von Gebäuden und Bauten	12 962,00	0,00	12 962,00
3414	Auszahlungen für den Erwerb von technischen Anlagen, Fahrzeuge und Maschinen	0,00	0,00	0,00
3415	Auszahlungen für den Erwerb von Amts-, Betriebs- und Geschäftsausstattung	0,00	0,00	0,00
3416	Auszahlungen für den Erwerb von Kulturgütern	0,00	0,00	0,00
3417	Auszahlungen für den Erwerb von Beteiligungen	0,00	0,00	0,00
342	Auszahlungen von gewährten Darlehen sowie gewährten Vorschüssen	0,00	0,00	0,00
3421	Auszahlung von Darlehen an Träger des öffentlichen Rechts	0,00	0,00	0,00
3422	Auszahlung von Darlehen an Beteiligungen	0,00	0,00	0,00
3423	Auszahlung von Darlehen an Unternehmen und Haushalte	0,00	0,00	0,00
3425	Auszahlungen von Vorschüssen und Anzahlungen	0,00	0,00	0,00
343	Auszahlungen aus Kapitaltransfers	0,00	0,00	0,00
3431	Kapitaltransferzahlungen an Träger des öffentlichen Rechts	0,00	0,00	0,00
3432	Kapitaltransferzahlungen an Beteiligungen	0,00	0,00	0,00
3433	Kapitaltransferzahlungen an Unternehmen (Finanzunternehmen)	0,00	0,00	0,00
3434	Kapitaltransferzahlungen an Haushalte und Organisationen ohne Erwerbscharakter	0,00	0,00	0,00
3435	Kapitaltransferzahlungen an das Ausland	0,00	0,00	0,00
34	Summe Auszahlungen investive Gebarung	12 962,00	0,00	12 962,00
SA2	Saldo (2) Geldfluss aus der Investiven Gebarung (33 – 34)	49 038,00	65 600,00	-16 562,00
SA3	Saldo (3) Nettofinanzierungssaldo (Saldo 1 + Saldo 2)	-676 334,99	-616 400,00	-59 934,99
351	Einzahlungen aus der Aufnahme von Finanzschulden	0,00	0,00	0,00
3511	Einzahlungen aus empfangenen Darlehen von öffentlichen Körperschaften und Rechtsträgern	0,00	0,00	0,00
3512	Einzahlungen aus empfangenen Darlehen von Beteiligungen	0,00	0,00	0,00
3513	Einzahlungen aus empfangenen Darlehen von Unternehmen und privaten Haushalten	0,00	0,00	0,00
3514	Einzahlungen aus Finanzschulden (Finanzunternehmen)	0,00	0,00	0,00
353	Einzahlungen infolge eines Kapitaltausch bei derivativen Finanzinstrumenten mit Grundgeschäft	0,00	0,00	0,00
3530	Einzahlungen infolge eines Kapitaltausch bei derivativen Finanzinstrumenten mit Grundgeschäft	0,00	0,00	0,00
355	Einzahlungen aus dem Abgang von Finanzinstrumenten	0,00	0,00	0,00
3550	Einzahlungen aus dem Abgang von Finanzinstrumenten	0,00	0,00	0,00
35	Summe Einzahlungen aus der Finanzierungstätigkeit	0,00	0,00	0,00
361	Auszahlungen aus der Tilgung von Finanzschulden	65 880,67	69 500,00	-3 619,33

Unterricht, Erziehung, Sport und Wissenschaft (Gruppe 2)

MVAG	Mittelverwendungs- und aufbringungsgruppen (1. und 2. Ebene)	RA 2023	VA 2023	RA - VA
3611	Auszahlungen aus empfangenen Darlehen von öffentlichen Körperschaften und Rechtsträgern	0,00	0,00	0,00
3612	Auszahlungen aus empfangenen Darlehen von Beteiligungen	0,00	0,00	0,00
3613	Auszahlungen aus empfangenen Darlehen von Unternehmen und privaten Haushalten	0,00	0,00	0,00
3614	Auszahlungen aus Finanzschulden	65 880,67	69 500,00	-3 619,33
3615	Auszahlung aus der Rückzahlung von Leasingverbindlichkeiten	0,00	0,00	0,00
363	Auszahlungen infolge eines Kapitaltausch bei derivativen Finanzinstrumenten mit Grundgeschäft	0,00	0,00	0,00
3630	Auszahlungen infolge eines Kapitaltausch bei derivativen Finanzinstrumenten mit Grundgeschäft	0,00	0,00	0,00
365	Auszahlungen für den Erwerb von Finanzinstrumenten	0,00	0,00	0,00
3650	Auszahlungen für den Erwerb von Finanzinstrumenten	0,00	0,00	0,00
36	Summe Auszahlungen aus der Finanzierungstätigkeit	65 880,67	69 500,00	-3 619,33
SA4	Saldo (4) Geldfluss aus der Finanzierungstätigkeit (35 – 36)	-65 880,67	-69 500,00	3 619,33
SA5	Saldo (5) Geldfluss aus der voranschlagswirksamen Gebarung (Saldo 3 + Saldo 4)	-742 215,66	-685 900,00	-56 315,66

Kunst, Kultur und Kultus (Gruppe 3)

MVAG	Mittelverwendungs- und aufbringungsgruppen (1. und 2. Ebene)	RA 2023	VA 2023	RA - VA
311	Einzahlungen aus der operativen Verwaltungstätigkeit	2 476,30	2 900,00	-423,70
3111	Einzahlungen aus eigenen Abgaben	0,00	0,00	0,00
3112	Einzahlungen aus Ertragsanteilen	0,00	0,00	0,00
3113	Einzahlungen aus Gebühren	0,00	0,00	0,00
3114	Einzahlungen aus Leistungen	420,00	1 000,00	-580,00
3115	Einzahlungen aus Besitz und wirtschaftlicher Tätigkeit	1 260,00	1 800,00	-540,00
3116	Einzahlungen aus Veräußerung von geringwertigen Wirtschaftsgütern (GWG) und sonstige Einzahlungen	796,30	100,00	696,30
312	Einzahlungen aus Transfers (ohne Kapitaltransfers)	0,00	0,00	0,00
3121	Transferzahlungen von Trägern des öffentlichen Rechts	0,00	0,00	0,00
3122	Transferzahlungen von Beteiligten	0,00	0,00	0,00
3123	Transferzahlungen von Unternehmen (inkl. Finanzunternehmen)	0,00	0,00	0,00
3124	Transferzahlungen von Haushalte und Organisationen ohne Erwerbscharakter	0,00	0,00	0,00
3125	Transferzahlungen vom Ausland	0,00	0,00	0,00
3126	Investitions- und Tilgungszuschüsse zwischen Unternehmungen und Betrieben der Gebietskörperschaft und der Gebietskörperschaft	0,00	0,00	0,00
313	Einzahlungen aus Finanzerträgen	0,00	0,00	0,00
3131	Einzahlungen aus Zinserträgen	0,00	0,00	0,00
3133	Einzahlungen aus Gewinnentnahmen von marktbestimmten Betrieben	0,00	0,00	0,00
3134	Sonstige Einzahlungen aus Finanzerträgen	0,00	0,00	0,00
3135	Einzahlungen aus Dividenden/Gewinnausschüttungen	0,00	0,00	0,00
31	Summe Einzahlungen operative Gebarung	2 476,30	2 900,00	-423,70
321	Auszahlungen aus Personalaufwand	21 292,14	20 800,00	492,14
3211	Auszahlungen für Personalaufwand Bezüge, Nebengebühren, und Mehrleistungsvergütungen)	16 761,96	16 300,00	461,96
3212	Auszahlungen für gesetzliche und freiwillige Sozialaufwendungen	4 363,19	4 300,00	63,19
3213	Auszahlungen aus sonstigem Personalaufwand	166,99	200,00	-33,01
322	Auszahlungen aus Sachaufwand (ohne Transferaufwand)	39 738,22	42 900,00	-3 161,78
3221	Auszahlungen für Gebrauchs- und Verbrauchsgüter, Handelswaren	3 821,67	7 300,00	-3 478,33
3222	Auszahlungen für Verwaltungs- und Betriebsaufwand	2 466,89	2 900,00	-433,11
3223	Auszahlungen für Leasing- und Mietaufwand	117,92	200,00	-82,08
3224	Auszahlungen für Instandhaltung	5 435,06	3 900,00	1 535,06
3225	Sonstige Auszahlungen aus Sachaufwand	27 896,68	28 600,00	-703,32
323	Auszahlungen aus Transfers (ohne Kapitaltransfers)	8 326,19	6 000,00	2 326,19
3231	Transferzahlungen an Träger des öffentlichen Rechts	0,00	0,00	0,00
3232	Transferzahlungen an Beteiligten	0,00	0,00	0,00
3233	Transferzahlungen an Unternehmen (inkl. Finanzunternehmen)	0,00	0,00	0,00

Kunst, Kultur und Kultus (Gruppe 3)

MVAG	Mittelverwendungs- und aufbringungsgruppen (1. und 2. Ebene)	RA 2023	VA 2023	RA - VA
3234	Transferzahlungen an Haushalte und Organisationen ohne Erwerbscharakter	8 326,19	6 000,00	2 326,19
3235	Transferzahlungen an das Ausland	0,00	0,00	0,00
3236	Investitions- und Tilgungszuschüsse zwischen Unternehmungen und Betrieben der Gebietskörperschaft und der Gebietskörperschaft	0,00	0,00	0,00
324	Auszahlungen aus Finanzaufwand	0,00	0,00	0,00
3241	Auszahlungen für Zinsaufwand, für Finanzierungsleasing, für Forderungskauf, für Finanzschulden und derivative Finanzinstrumente	0,00	0,00	0,00
3242	Auszahlungen für Zinsen aus derivativen Finanzinstrumenten ohne Grundgeschäft	0,00	0,00	0,00
3243	Auszahlung aus Gewinnentnahmen von marktbestimmten Betrieben	0,00	0,00	0,00
3244	Sonstige Auszahlungen aus Finanzaufwendungen	0,00	0,00	0,00
32	Summe Auszahlungen operative Gebarung	69 356,55	69 700,00	-343,45
SA1	Saldo (1) Geldfluss aus der Operativen Gebarung (31 – 32)	-66 880,25	-66 800,00	-80,25
331	Einzahlungen aus der Investitionstätigkeit	0,00	0,00	0,00
3311	Einzahlungen aus der Veräußerung von immateriellem Vermögen	0,00	0,00	0,00
3312	Einzahlungen aus der Veräußerung von Grundstücken und Grundstückeinrichtungen	0,00	0,00	0,00
3313	Einzahlungen aus der Veräußerung von Gebäuden und Bauten	0,00	0,00	0,00
3314	Einzahlungen aus der Veräußerung von technischen Anlagen, Fahrzeuge und Maschinen	0,00	0,00	0,00
3315	Einzahlungen aus der Veräußerung von Amts-, Betriebs- und Geschäftsausstattung	0,00	0,00	0,00
3316	Einzahlungen aus der Veräußerung von Kulturgütern	0,00	0,00	0,00
3317	Einzahlungen aus der Veräußerung von Beteiligungen	0,00	0,00	0,00
332	Einzahlungen aus der Rückzahlung von Darlehen sowie gewährten Vorschüssen	0,00	0,00	0,00
3321	Einzahlungen aus Darlehen an Träger des öffentlichen Rechts	0,00	0,00	0,00
3322	Einzahlungen aus Darlehen an Beteiligungen	0,00	0,00	0,00
3323	Einzahlungen aus Darlehen an Unternehmen und Haushalte	0,00	0,00	0,00
3325	Einzahlungen aus Vorschüssen und Anzahlungen	0,00	0,00	0,00
333	Einzahlungen aus Kapitaltransfers	0,00	0,00	0,00
3331	Kapitaltransferzahlungen von Trägern des öffentlichen Rechts	0,00	0,00	0,00
3332	Kapitaltransferzahlungen von Beteiligungen	0,00	0,00	0,00
3333	Kapitaltransferzahlungen von Unternehmen	0,00	0,00	0,00
3334	Kapitaltransferzahlungen von Haushalten und Organisationen ohne Erwerbscharakter	0,00	0,00	0,00
3335	Kapitaltransferzahlungen vom Ausland	0,00	0,00	0,00
33	Summe Einzahlungen investive Gebarung	0,00	0,00	0,00
341	Auszahlungen aus der Investitionstätigkeit	0,00	500,00	-500,00
3411	Auszahlungen für den Erwerb von immateriellem Vermögen	0,00	0,00	0,00

Kunst, Kultur und Kultus (Gruppe 3)

MVAG	Mittelverwendungs- und aufbringungsgruppen (1. und 2. Ebene)	RA 2023	VA 2023	RA - VA
3412	Auszahlungen für den Erwerb von Grundstücken und Grundstückseinrichtungen	0,00	0,00	0,00
3413	Auszahlungen für den Erwerb von Gebäuden und Bauten	0,00	0,00	0,00
3414	Auszahlungen für den Erwerb von technischen Anlagen, Fahrzeuge und Maschinen	0,00	0,00	0,00
3415	Auszahlungen für den Erwerb von Amts-, Betriebs- und Geschäftsausstattung	0,00	500,00	-500,00
3416	Auszahlungen für den Erwerb von Kulturgütern	0,00	0,00	0,00
3417	Auszahlungen für den Erwerb von Beteiligungen	0,00	0,00	0,00
342	Auszahlungen von gewährten Darlehen sowie gewährten Vorschüssen	0,00	0,00	0,00
3421	Auszahlung von Darlehen an Träger des öffentlichen Rechts	0,00	0,00	0,00
3422	Auszahlung von Darlehen an Beteiligungen	0,00	0,00	0,00
3423	Auszahlung von Darlehen an Unternehmen und Haushalte	0,00	0,00	0,00
3425	Auszahlungen von Vorschüssen und Anzahlungen	0,00	0,00	0,00
343	Auszahlungen aus Kapitaltransfers	0,00	0,00	0,00
3431	Kapitaltransferzahlungen an Träger des öffentlichen Rechts	0,00	0,00	0,00
3432	Kapitaltransferzahlungen an Beteiligungen	0,00	0,00	0,00
3433	Kapitaltransferzahlungen an Unternehmen (Finanzunternehmen)	0,00	0,00	0,00
3434	Kapitaltransferzahlungen an Haushalte und Organisationen ohne Erwerbscharakter	0,00	0,00	0,00
3435	Kapitaltransferzahlungen an das Ausland	0,00	0,00	0,00
34	Summe Auszahlungen investive Gebarung	0,00	500,00	-500,00
SA2	Saldo (2) Geldfluss aus der Investiven Gebarung (33 – 34)	0,00	-500,00	500,00
SA3	Saldo (3) Nettofinanzierungssaldo (Saldo 1 + Saldo 2)	-66 880,25	-67 300,00	419,75
351	Einzahlungen aus der Aufnahme von Finanzschulden	0,00	0,00	0,00
3511	Einzahlungen aus empfangenen Darlehen von öffentlichen Körperschaften und Rechtsträgern	0,00	0,00	0,00
3512	Einzahlungen aus empfangenen Darlehen von Beteiligungen	0,00	0,00	0,00
3513	Einzahlungen aus empfangenen Darlehen von Unternehmen und privaten Haushalten	0,00	0,00	0,00
3514	Einzahlungen aus Finanzschulden (Finanzunternehmen)	0,00	0,00	0,00
353	Einzahlungen infolge eines Kapitaltausch bei derivativen Finanzinstrumenten mit Grundgeschäft	0,00	0,00	0,00
3530	Einzahlungen infolge eines Kapitaltausch bei derivativen Finanzinstrumenten mit Grundgeschäft	0,00	0,00	0,00
355	Einzahlungen aus dem Abgang von Finanzinstrumenten	0,00	0,00	0,00
3550	Einzahlungen aus dem Abgang von Finanzinstrumenten	0,00	0,00	0,00
35	Summe Einzahlungen aus der Finanzierungstätigkeit	0,00	0,00	0,00
361	Auszahlungen aus der Tilgung von Finanzschulden	0,00	0,00	0,00

Kunst, Kultur und Kultus (Gruppe 3)

MVAG	Mittelverwendungs- und aufbringungsgruppen (1. und 2. Ebene)	RA 2023	VA 2023	RA - VA
3611	Auszahlungen aus empfangenen Darlehen von öffentlichen Körperschaften und Rechtsträgern	0,00	0,00	0,00
3612	Auszahlungen aus empfangenen Darlehen von Beteiligungen	0,00	0,00	0,00
3613	Auszahlungen aus empfangenen Darlehen von Unternehmen und privaten Haushalten	0,00	0,00	0,00
3614	Auszahlungen aus Finanzschulden	0,00	0,00	0,00
3615	Auszahlung aus der Rückzahlung von Leasingverbindlichkeiten	0,00	0,00	0,00
363	Auszahlungen infolge eines Kapitaltausch bei derivativen Finanzinstrumenten mit Grundgeschäft	0,00	0,00	0,00
3630	Auszahlungen infolge eines Kapitaltausch bei derivativen Finanzinstrumenten mit Grundgeschäft	0,00	0,00	0,00
365	Auszahlungen für den Erwerb von Finanzinstrumenten	0,00	0,00	0,00
3650	Auszahlungen für den Erwerb von Finanzinstrumenten	0,00	0,00	0,00
36	Summe Auszahlungen aus der Finanzierungstätigkeit	0,00	0,00	0,00
SA4	Saldo (4) Geldfluss aus der Finanzierungstätigkeit (35 – 36)	0,00	0,00	0,00
SA5	Saldo (5) Geldfluss aus der voranschlagswirksamen Gebarung (Saldo 3 + Saldo 4)	-66 880,25	-67 300,00	419,75

Soziale Wohlfahrt und Wohnbauförderung (Gruppe 4)

MVAG	Mittelverwendungs- und aufbringungsgruppen (1. und 2. Ebene)	RA 2023	VA 2023	RA - VA
311	Einzahlungen aus der operativen Verwaltungstätigkeit	80,00	200,00	-120,00
3111	Einzahlungen aus eigenen Abgaben	0,00	0,00	0,00
3112	Einzahlungen aus Ertragsanteilen	0,00	0,00	0,00
3113	Einzahlungen aus Gebühren	0,00	0,00	0,00
3114	Einzahlungen aus Leistungen	0,00	0,00	0,00
3115	Einzahlungen aus Besitz und wirtschaftlicher Tätigkeit	0,00	0,00	0,00
3116	Einzahlungen aus Veräußerung von geringwertigen Wirtschaftsgütern (GWG) und sonstige Einzahlungen	80,00	200,00	-120,00
312	Einzahlungen aus Transfers (ohne Kapitaltransfers)	0,00	0,00	0,00
3121	Transferzahlungen von Trägern des öffentlichen Rechts	0,00	0,00	0,00
3122	Transferzahlungen von Beteiligten	0,00	0,00	0,00
3123	Transferzahlungen von Unternehmen (inkl. Finanzunternehmen)	0,00	0,00	0,00
3124	Transferzahlungen von Haushalte und Organisationen ohne Erwerbscharakter	0,00	0,00	0,00
3125	Transferzahlungen vom Ausland	0,00	0,00	0,00
3126	Investitions- und Tilgungszuschüsse zwischen Unternehmungen und Betrieben der Gebietskörperschaft und der Gebietskörperschaft	0,00	0,00	0,00
313	Einzahlungen aus Finanzerträgen	0,00	0,00	0,00
3131	Einzahlungen aus Zinserträgen	0,00	0,00	0,00
3133	Einzahlungen aus Gewinnentnahmen von marktbestimmten Betrieben	0,00	0,00	0,00
3134	Sonstige Einzahlungen aus Finanzerträgen	0,00	0,00	0,00
3135	Einzahlungen aus Dividenden/Gewinnausschüttungen	0,00	0,00	0,00
31	Summe Einzahlungen operative Gebarung	80,00	200,00	-120,00
321	Auszahlungen aus Personalaufwand	0,00	0,00	0,00
3211	Auszahlungen für Personalaufwand Bezüge, Nebengebühren, und Mehrleistungsvergütungen)	0,00	0,00	0,00
3212	Auszahlungen für gesetzliche und freiwillige Sozialaufwendungen	0,00	0,00	0,00
3213	Auszahlungen aus sonstigem Personalaufwand	0,00	0,00	0,00
322	Auszahlungen aus Sachaufwand (ohne Transferaufwand)	4 306,18	3 600,00	706,18
3221	Auszahlungen für Gebrauchs- und Verbrauchsgüter, Handelswaren	0,00	0,00	0,00
3222	Auszahlungen für Verwaltungs- und Betriebsaufwand	0,00	0,00	0,00
3223	Auszahlungen für Leasing- und Mietaufwand	0,00	0,00	0,00
3224	Auszahlungen für Instandhaltung	0,00	0,00	0,00
3225	Sonstige Auszahlungen aus Sachaufwand	4 306,18	3 600,00	706,18
323	Auszahlungen aus Transfers (ohne Kapitaltransfers)	802 788,15	804 300,00	-1 511,85
3231	Transferzahlungen an Träger des öffentlichen Rechts	795 167,88	795 200,00	-32,12
3232	Transferzahlungen an Beteiligten	0,00	0,00	0,00
3233	Transferzahlungen an Unternehmen (inkl. Finanzunternehmen)	0,00	0,00	0,00

Soziale Wohlfahrt und Wohnbauförderung (Gruppe 4)

MVAG	Mittelverwendungs- und aufbringungsgruppen (1. und 2. Ebene)	RA 2023	VA 2023	RA - VA
3234	Transferzahlungen an Haushalte und Organisationen ohne Erwerbscharakter	7 620,27	9 100,00	-1 479,73
3235	Transferzahlungen an das Ausland	0,00	0,00	0,00
3236	Investitions- und Tilgungszuschüsse zwischen Unternehmungen und Betrieben der Gebietskörperschaft und der Gebietskörperschaft	0,00	0,00	0,00
324	Auszahlungen aus Finanzaufwand	0,00	0,00	0,00
3241	Auszahlungen für Zinsaufwand, für Finanzierungsleasing, für Forderungskauf, für Finanzschulden und derivative Finanzinstrumente	0,00	0,00	0,00
3242	Auszahlungen für Zinsen aus derivativen Finanzinstrumenten ohne Grundgeschäft	0,00	0,00	0,00
3243	Auszahlung aus Gewinnentnahmen von marktbestimmten Betrieben	0,00	0,00	0,00
3244	Sonstige Auszahlungen aus Finanzaufwendungen	0,00	0,00	0,00
32	Summe Auszahlungen operative Gebarung	807 094,33	807 900,00	-805,67
SA1	Saldo (1) Geldfluss aus der Operativen Gebarung (31 – 32)	-807 014,33	-807 700,00	685,67
331	Einzahlungen aus der Investitionstätigkeit	0,00	0,00	0,00
3311	Einzahlungen aus der Veräußerung von immateriellem Vermögen	0,00	0,00	0,00
3312	Einzahlungen aus der Veräußerung von Grundstücken und Grundstückeinrichtungen	0,00	0,00	0,00
3313	Einzahlungen aus der Veräußerung von Gebäuden und Bauten	0,00	0,00	0,00
3314	Einzahlungen aus der Veräußerung von technischen Anlagen, Fahrzeuge und Maschinen	0,00	0,00	0,00
3315	Einzahlungen aus der Veräußerung von Amts-, Betriebs- und Geschäftsausstattung	0,00	0,00	0,00
3316	Einzahlungen aus der Veräußerung von Kulturgütern	0,00	0,00	0,00
3317	Einzahlungen aus der Veräußerung von Beteiligungen	0,00	0,00	0,00
332	Einzahlungen aus der Rückzahlung von Darlehen sowie gewährten Vorschüssen	0,00	0,00	0,00
3321	Einzahlungen aus Darlehen an Träger des öffentlichen Rechts	0,00	0,00	0,00
3322	Einzahlungen aus Darlehen an Beteiligungen	0,00	0,00	0,00
3323	Einzahlungen aus Darlehen an Unternehmen und Haushalte	0,00	0,00	0,00
3325	Einzahlungen aus Vorschüssen und Anzahlungen	0,00	0,00	0,00
333	Einzahlungen aus Kapitaltransfers	0,00	0,00	0,00
3331	Kapitaltransferzahlungen von Trägern des öffentlichen Rechts	0,00	0,00	0,00
3332	Kapitaltransferzahlungen von Beteiligungen	0,00	0,00	0,00
3333	Kapitaltransferzahlungen von Unternehmen	0,00	0,00	0,00
3334	Kapitaltransferzahlungen von Haushalten und Organisationen ohne Erwerbscharakter	0,00	0,00	0,00
3335	Kapitaltransferzahlungen vom Ausland	0,00	0,00	0,00
33	Summe Einzahlungen investive Gebarung	0,00	0,00	0,00
341	Auszahlungen aus der Investitionstätigkeit	0,00	0,00	0,00
3411	Auszahlungen für den Erwerb von immateriellem Vermögen	0,00	0,00	0,00

Soziale Wohlfahrt und Wohnbauförderung (Gruppe 4)

MVAG	Mittelverwendungs- und aufbringungsgruppen (1. und 2. Ebene)	RA 2023	VA 2023	RA - VA
3412	Auszahlungen für den Erwerb von Grundstücken und Grundstückseinrichtungen	0,00	0,00	0,00
3413	Auszahlungen für den Erwerb von Gebäuden und Bauten	0,00	0,00	0,00
3414	Auszahlungen für den Erwerb von technischen Anlagen, Fahrzeuge und Maschinen	0,00	0,00	0,00
3415	Auszahlungen für den Erwerb von Amts-, Betriebs- und Geschäftsausstattung	0,00	0,00	0,00
3416	Auszahlungen für den Erwerb von Kulturgütern	0,00	0,00	0,00
3417	Auszahlungen für den Erwerb von Beteiligungen	0,00	0,00	0,00
342	Auszahlungen von gewährten Darlehen sowie gewährten Vorschüssen	0,00	0,00	0,00
3421	Auszahlung von Darlehen an Träger des öffentlichen Rechts	0,00	0,00	0,00
3422	Auszahlung von Darlehen an Beteiligungen	0,00	0,00	0,00
3423	Auszahlung von Darlehen an Unternehmen und Haushalte	0,00	0,00	0,00
3425	Auszahlungen von Vorschüssen und Anzahlungen	0,00	0,00	0,00
343	Auszahlungen aus Kapitaltransfers	0,00	0,00	0,00
3431	Kapitaltransferzahlungen an Träger des öffentlichen Rechts	0,00	0,00	0,00
3432	Kapitaltransferzahlungen an Beteiligungen	0,00	0,00	0,00
3433	Kapitaltransferzahlungen an Unternehmen (Finanzunternehmen)	0,00	0,00	0,00
3434	Kapitaltransferzahlungen an Haushalte und Organisationen ohne Erwerbscharakter	0,00	0,00	0,00
3435	Kapitaltransferzahlungen an das Ausland	0,00	0,00	0,00
34	Summe Auszahlungen investive Gebarung	0,00	0,00	0,00
SA2	Saldo (2) Geldfluss aus der Investiven Gebarung (33 – 34)	0,00	0,00	0,00
SA3	Saldo (3) Nettofinanzierungssaldo (Saldo 1 + Saldo 2)	-807 014,33	-807 700,00	685,67
351	Einzahlungen aus der Aufnahme von Finanzschulden	0,00	0,00	0,00
3511	Einzahlungen aus empfangenen Darlehen von öffentlichen Körperschaften und Rechtsträgern	0,00	0,00	0,00
3512	Einzahlungen aus empfangenen Darlehen von Beteiligungen	0,00	0,00	0,00
3513	Einzahlungen aus empfangenen Darlehen von Unternehmen und privaten Haushalten	0,00	0,00	0,00
3514	Einzahlungen aus Finanzschulden (Finanzunternehmen)	0,00	0,00	0,00
353	Einzahlungen infolge eines Kapitaltausch bei derivativen Finanzinstrumenten mit Grundgeschäft	0,00	0,00	0,00
3530	Einzahlungen infolge eines Kapitaltausch bei derivativen Finanzinstrumenten mit Grundgeschäft	0,00	0,00	0,00
355	Einzahlungen aus dem Abgang von Finanzinstrumenten	0,00	0,00	0,00
3550	Einzahlungen aus dem Abgang von Finanzinstrumenten	0,00	0,00	0,00
35	Summe Einzahlungen aus der Finanzierungstätigkeit	0,00	0,00	0,00
361	Auszahlungen aus der Tilgung von Finanzschulden	0,00	0,00	0,00

Soziale Wohlfahrt und Wohnbauförderung (Gruppe 4)

MVAG	Mittelverwendungs- und aufbringungsgruppen (1. und 2. Ebene)	RA 2023	VA 2023	RA - VA
3611	Auszahlungen aus empfangenen Darlehen von öffentlichen Körperschaften und Rechtsträgern	0,00	0,00	0,00
3612	Auszahlungen aus empfangenen Darlehen von Beteiligungen	0,00	0,00	0,00
3613	Auszahlungen aus empfangenen Darlehen von Unternehmen und privaten Haushalten	0,00	0,00	0,00
3614	Auszahlungen aus Finanzschulden	0,00	0,00	0,00
3615	Auszahlung aus der Rückzahlung von Leasingverbindlichkeiten	0,00	0,00	0,00
363	Auszahlungen infolge eines Kapitaltausch bei derivativen Finanzinstrumenten mit Grundgeschäft	0,00	0,00	0,00
3630	Auszahlungen infolge eines Kapitaltausch bei derivativen Finanzinstrumenten mit Grundgeschäft	0,00	0,00	0,00
365	Auszahlungen für den Erwerb von Finanzinstrumenten	0,00	0,00	0,00
3650	Auszahlungen für den Erwerb von Finanzinstrumenten	0,00	0,00	0,00
36	Summe Auszahlungen aus der Finanzierungstätigkeit	0,00	0,00	0,00
SA4	Saldo (4) Geldfluss aus der Finanzierungstätigkeit (35 – 36)	0,00	0,00	0,00
SA5	Saldo (5) Geldfluss aus der voranschlagswirksamen Gebarung (Saldo 3 + Saldo 4)	-807 014,33	-807 700,00	685,67

Gesundheit (Gruppe 5)

MVAG	Mittelverwendungs- und aufbringungsgruppen (1. und 2. Ebene)	RA 2023	VA 2023	RA - VA
311	Einzahlungen aus der operativen Verwaltungstätigkeit	500,00	6 200,00	-5 700,00
3111	Einzahlungen aus eigenen Abgaben	0,00	0,00	0,00
3112	Einzahlungen aus Ertragsanteilen	0,00	0,00	0,00
3113	Einzahlungen aus Gebühren	0,00	0,00	0,00
3114	Einzahlungen aus Leistungen	0,00	0,00	0,00
3115	Einzahlungen aus Besitz und wirtschaftlicher Tätigkeit	0,00	0,00	0,00
3116	Einzahlungen aus Veräußerung von geringwertigen Wirtschaftsgütern (GWG) und sonstige Einzahlungen	500,00	6 200,00	-5 700,00
312	Einzahlungen aus Transfers (ohne Kapitaltransfers)	66 735,85	66 700,00	35,85
3121	Transferzahlungen von Trägern des öffentlichen Rechts	66 735,85	66 700,00	35,85
3122	Transferzahlungen von Beteiligten	0,00	0,00	0,00
3123	Transferzahlungen von Unternehmen (inkl. Finanzunternehmen)	0,00	0,00	0,00
3124	Transferzahlungen von Haushalte und Organisationen ohne Erwerbscharakter	0,00	0,00	0,00
3125	Transferzahlungen vom Ausland	0,00	0,00	0,00
3126	Investitions- und Tilgungszuschüsse zwischen Unternehmungen und Betrieben der Gebietskörperschaft und der Gebietskörperschaft	0,00	0,00	0,00
313	Einzahlungen aus Finanzerträgen	0,00	0,00	0,00
3131	Einzahlungen aus Zinserträgen	0,00	0,00	0,00
3133	Einzahlungen aus Gewinnentnahmen von marktbestimmten Betrieben	0,00	0,00	0,00
3134	Sonstige Einzahlungen aus Finanzerträgen	0,00	0,00	0,00
3135	Einzahlungen aus Dividenden/Gewinnausschüttungen	0,00	0,00	0,00
31	Summe Einzahlungen operative Gebarung	67 235,85	72 900,00	-5 664,15
321	Auszahlungen aus Personalaufwand	0,00	0,00	0,00
3211	Auszahlungen für Personalaufwand Bezüge, Nebengebühren, und Mehrleistungsvergütungen)	0,00	0,00	0,00
3212	Auszahlungen für gesetzliche und freiwillige Sozialaufwendungen	0,00	0,00	0,00
3213	Auszahlungen aus sonstigem Personalaufwand	0,00	0,00	0,00
322	Auszahlungen aus Sachaufwand (ohne Transferaufwand)	29 888,26	8 000,00	21 888,26
3221	Auszahlungen für Gebrauchs- und Verbrauchsgüter, Handelswaren	0,00	0,00	0,00
3222	Auszahlungen für Verwaltungs- und Betriebsaufwand	0,00	0,00	0,00
3223	Auszahlungen für Leasing- und Mietaufwand	0,00	0,00	0,00
3224	Auszahlungen für Instandhaltung	0,00	0,00	0,00
3225	Sonstige Auszahlungen aus Sachaufwand	29 888,26	8 000,00	21 888,26
323	Auszahlungen aus Transfers (ohne Kapitaltransfers)	940 665,20	941 800,00	-1 134,80
3231	Transferzahlungen an Träger des öffentlichen Rechts	889 659,80	889 700,00	-40,20
3232	Transferzahlungen an Beteiligten	0,00	0,00	0,00
3233	Transferzahlungen an Unternehmen (inkl. Finanzunternehmen)	19 900,84	20 000,00	-99,16

Gesundheit (Gruppe 5)

MVAG	Mittelverwendungs- und aufbringungsgruppen (1. und 2. Ebene)	RA 2023	VA 2023	RA - VA
3234	Transferzahlungen an Haushalte und Organisationen ohne Erwerbscharakter	31 104,56	32 100,00	-995,44
3235	Transferzahlungen an das Ausland	0,00	0,00	0,00
3236	Investitions- und Tilgungszuschüsse zwischen Unternehmungen und Betrieben der Gebietskörperschaft und der Gebietskörperschaft	0,00	0,00	0,00
324	Auszahlungen aus Finanzaufwand	0,00	0,00	0,00
3241	Auszahlungen für Zinsaufwand, für Finanzierungsleasing, für Forderungskauf, für Finanzschulden und derivative Finanzinstrumente	0,00	0,00	0,00
3242	Auszahlungen für Zinsen aus derivativen Finanzinstrumenten ohne Grundgeschäft	0,00	0,00	0,00
3243	Auszahlung aus Gewinnentnahmen von marktbestimmten Betrieben	0,00	0,00	0,00
3244	Sonstige Auszahlungen aus Finanzaufwendungen	0,00	0,00	0,00
32	Summe Auszahlungen operative Gebarung	970 553,46	949 800,00	20 753,46
SA1	Saldo (1) Geldfluss aus der Operativen Gebarung (31 – 32)	-903 317,61	-876 900,00	-26 417,61
331	Einzahlungen aus der Investitionstätigkeit	0,00	0,00	0,00
3311	Einzahlungen aus der Veräußerung von immateriellem Vermögen	0,00	0,00	0,00
3312	Einzahlungen aus der Veräußerung von Grundstücken und Grundstückeinrichtungen	0,00	0,00	0,00
3313	Einzahlungen aus der Veräußerung von Gebäuden und Bauten	0,00	0,00	0,00
3314	Einzahlungen aus der Veräußerung von technischen Anlagen, Fahrzeuge und Maschinen	0,00	0,00	0,00
3315	Einzahlungen aus der Veräußerung von Amts-, Betriebs- und Geschäftsausstattung	0,00	0,00	0,00
3316	Einzahlungen aus der Veräußerung von Kulturgütern	0,00	0,00	0,00
3317	Einzahlungen aus der Veräußerung von Beteiligungen	0,00	0,00	0,00
332	Einzahlungen aus der Rückzahlung von Darlehen sowie gewährten Vorschüssen	0,00	0,00	0,00
3321	Einzahlungen aus Darlehen an Träger des öffentlichen Rechts	0,00	0,00	0,00
3322	Einzahlungen aus Darlehen an Beteiligungen	0,00	0,00	0,00
3323	Einzahlungen aus Darlehen an Unternehmen und Haushalte	0,00	0,00	0,00
3325	Einzahlungen aus Vorschüssen und Anzahlungen	0,00	0,00	0,00
333	Einzahlungen aus Kapitaltransfers	0,00	0,00	0,00
3331	Kapitaltransferzahlungen von Trägern des öffentlichen Rechts	0,00	0,00	0,00
3332	Kapitaltransferzahlungen von Beteiligungen	0,00	0,00	0,00
3333	Kapitaltransferzahlungen von Unternehmen	0,00	0,00	0,00
3334	Kapitaltransferzahlungen von Haushalten und Organisationen ohne Erwerbscharakter	0,00	0,00	0,00
3335	Kapitaltransferzahlungen vom Ausland	0,00	0,00	0,00
33	Summe Einzahlungen investive Gebarung	0,00	0,00	0,00
341	Auszahlungen aus der Investitionstätigkeit	0,00	0,00	0,00
3411	Auszahlungen für den Erwerb von immateriellem Vermögen	0,00	0,00	0,00

Gesundheit (Gruppe 5)

MVAG	Mittelverwendungs- und aufbringungsgruppen (1. und 2. Ebene)	RA 2023	VA 2023	RA - VA
3412	Auszahlungen für den Erwerb von Grundstücken und Grundstückseinrichtungen	0,00	0,00	0,00
3413	Auszahlungen für den Erwerb von Gebäuden und Bauten	0,00	0,00	0,00
3414	Auszahlungen für den Erwerb von technischen Anlagen, Fahrzeuge und Maschinen	0,00	0,00	0,00
3415	Auszahlungen für den Erwerb von Amts-, Betriebs- und Geschäftsausstattung	0,00	0,00	0,00
3416	Auszahlungen für den Erwerb von Kulturgütern	0,00	0,00	0,00
3417	Auszahlungen für den Erwerb von Beteiligungen	0,00	0,00	0,00
342	Auszahlungen von gewährten Darlehen sowie gewährten Vorschüssen	0,00	0,00	0,00
3421	Auszahlung von Darlehen an Träger des öffentlichen Rechts	0,00	0,00	0,00
3422	Auszahlung von Darlehen an Beteiligungen	0,00	0,00	0,00
3423	Auszahlung von Darlehen an Unternehmen und Haushalte	0,00	0,00	0,00
3425	Auszahlungen von Vorschüssen und Anzahlungen	0,00	0,00	0,00
343	Auszahlungen aus Kapitaltransfers	0,00	0,00	0,00
3431	Kapitaltransferzahlungen an Träger des öffentlichen Rechts	0,00	0,00	0,00
3432	Kapitaltransferzahlungen an Beteiligungen	0,00	0,00	0,00
3433	Kapitaltransferzahlungen an Unternehmen (Finanzunternehmen)	0,00	0,00	0,00
3434	Kapitaltransferzahlungen an Haushalte und Organisationen ohne Erwerbscharakter	0,00	0,00	0,00
3435	Kapitaltransferzahlungen an das Ausland	0,00	0,00	0,00
34	Summe Auszahlungen investive Gebarung	0,00	0,00	0,00
SA2	Saldo (2) Geldfluss aus der Investiven Gebarung (33 – 34)	0,00	0,00	0,00
SA3	Saldo (3) Nettofinanzierungssaldo (Saldo 1 + Saldo 2)	-903 317,61	-876 900,00	-26 417,61
351	Einzahlungen aus der Aufnahme von Finanzschulden	0,00	0,00	0,00
3511	Einzahlungen aus empfangenen Darlehen von öffentlichen Körperschaften und Rechtsträgern	0,00	0,00	0,00
3512	Einzahlungen aus empfangenen Darlehen von Beteiligungen	0,00	0,00	0,00
3513	Einzahlungen aus empfangenen Darlehen von Unternehmen und privaten Haushalten	0,00	0,00	0,00
3514	Einzahlungen aus Finanzschulden (Finanzunternehmen)	0,00	0,00	0,00
353	Einzahlungen infolge eines Kapitaltausch bei derivativen Finanzinstrumenten mit Grundgeschäft	0,00	0,00	0,00
3530	Einzahlungen infolge eines Kapitaltausch bei derivativen Finanzinstrumenten mit Grundgeschäft	0,00	0,00	0,00
355	Einzahlungen aus dem Abgang von Finanzinstrumenten	0,00	0,00	0,00
3550	Einzahlungen aus dem Abgang von Finanzinstrumenten	0,00	0,00	0,00
35	Summe Einzahlungen aus der Finanzierungstätigkeit	0,00	0,00	0,00
361	Auszahlungen aus der Tilgung von Finanzschulden	0,00	0,00	0,00

Gesundheit (Gruppe 5)

MVAG	Mittelverwendungs- und aufbringungsgruppen (1. und 2. Ebene)	RA 2023	VA 2023	RA - VA
3611	Auszahlungen aus empfangenen Darlehen von öffentlichen Körperschaften und Rechtsträgern	0,00	0,00	0,00
3612	Auszahlungen aus empfangenen Darlehen von Beteiligungen	0,00	0,00	0,00
3613	Auszahlungen aus empfangenen Darlehen von Unternehmen und privaten Haushalten	0,00	0,00	0,00
3614	Auszahlungen aus Finanzschulden	0,00	0,00	0,00
3615	Auszahlung aus der Rückzahlung von Leasingverbindlichkeiten	0,00	0,00	0,00
363	Auszahlungen infolge eines Kapitaltausch bei derivativen Finanzinstrumenten mit Grundgeschäft	0,00	0,00	0,00
3630	Auszahlungen infolge eines Kapitaltausch bei derivativen Finanzinstrumenten mit Grundgeschäft	0,00	0,00	0,00
365	Auszahlungen für den Erwerb von Finanzinstrumenten	0,00	0,00	0,00
3650	Auszahlungen für den Erwerb von Finanzinstrumenten	0,00	0,00	0,00
36	Summe Auszahlungen aus der Finanzierungstätigkeit	0,00	0,00	0,00
SA4	Saldo (4) Geldfluss aus der Finanzierungstätigkeit (35 – 36)	0,00	0,00	0,00
SA5	Saldo (5) Geldfluss aus der voranschlagswirksamen Gebarung (Saldo 3 + Saldo 4)	-903 317,61	-876 900,00	-26 417,61

Straßen- und Wasserbau, Verkehr (Gruppe 6)

MVAG	Mittelverwendungs- und aufbringungsgruppen (1. und 2. Ebene)	RA 2023	VA 2023	RA - VA
311	Einzahlungen aus der operativen Verwaltungstätigkeit	314 949,74	259 500,00	55 449,74
3111	Einzahlungen aus eigenen Abgaben	19 877,60	10 000,00	9 877,60
3112	Einzahlungen aus Ertragsanteilen	0,00	0,00	0,00
3113	Einzahlungen aus Gebühren	0,00	0,00	0,00
3114	Einzahlungen aus Leistungen	272 870,69	246 400,00	26 470,69
3115	Einzahlungen aus Besitz und wirtschaftlicher Tätigkeit	0,00	0,00	0,00
3116	Einzahlungen aus Veräußerung von geringwertigen Wirtschaftsgütern (GWG) und sonstige Einzahlungen	22 201,45	3 100,00	19 101,45
312	Einzahlungen aus Transfers (ohne Kapitaltransfers)	48 365,00	48 300,00	65,00
3121	Transferzahlungen von Trägern des öffentlichen Rechts	44 426,00	44 500,00	-74,00
3122	Transferzahlungen von Beteiligten	0,00	0,00	0,00
3123	Transferzahlungen von Unternehmen (inkl. Finanzunternehmen)	0,00	0,00	0,00
3124	Transferzahlungen von Haushalte und Organisationen ohne Erwerbscharakter	3 939,00	3 800,00	139,00
3125	Transferzahlungen vom Ausland	0,00	0,00	0,00
3126	Investitions- und Tilgungszuschüsse zwischen Unternehmungen und Betrieben der Gebietskörperschaft und der Gebietskörperschaft	0,00	0,00	0,00
313	Einzahlungen aus Finanzerträgen	0,00	0,00	0,00
3131	Einzahlungen aus Zinserträgen	0,00	0,00	0,00
3133	Einzahlungen aus Gewinnentnahmen von marktbestimmten Betrieben	0,00	0,00	0,00
3134	Sonstige Einzahlungen aus Finanzerträgen	0,00	0,00	0,00
3135	Einzahlungen aus Dividenden/Gewinnausschüttungen	0,00	0,00	0,00
31	Summe Einzahlungen operative Gebarung	363 314,74	307 800,00	55 514,74
321	Auszahlungen aus Personalaufwand	234 264,00	226 500,00	7 764,00
3211	Auszahlungen für Personalaufwand Bezüge, Nebengebühren, und Mehrleistungsvergütungen)	191 669,93	186 800,00	4 869,93
3212	Auszahlungen für gesetzliche und freiwillige Sozialaufwendungen	40 111,37	38 000,00	2 111,37
3213	Auszahlungen aus sonstigem Personalaufwand	2 482,70	1 700,00	782,70
322	Auszahlungen aus Sachaufwand (ohne Transferaufwand)	187 850,42	162 200,00	25 650,42
3221	Auszahlungen für Gebrauchs- und Verbrauchsgüter, Handelswaren	30 016,16	24 300,00	5 716,16
3222	Auszahlungen für Verwaltungs- und Betriebsaufwand	6 297,34	7 200,00	-902,66
3223	Auszahlungen für Leasing- und Mietaufwand	350,59	200,00	150,59
3224	Auszahlungen für Instandhaltung	36 361,76	19 700,00	16 661,76
3225	Sonstige Auszahlungen aus Sachaufwand	114 824,57	110 800,00	4 024,57
323	Auszahlungen aus Transfers (ohne Kapitaltransfers)	77 597,77	77 600,00	-2,23
3231	Transferzahlungen an Träger des öffentlichen Rechts	77 597,77	77 600,00	-2,23
3232	Transferzahlungen an Beteiligten	0,00	0,00	0,00
3233	Transferzahlungen an Unternehmen (inkl. Finanzunternehmen)	0,00	0,00	0,00

Straßen- und Wasserbau, Verkehr (Gruppe 6)

MVAG	Mittelverwendungs- und aufbringungsgruppen (1. und 2. Ebene)	RA 2023	VA 2023	RA - VA
3234	Transferzahlungen an Haushalte und Organisationen ohne Erwerbscharakter	0,00	0,00	0,00
3235	Transferzahlungen an das Ausland	0,00	0,00	0,00
3236	Investitions- und Tilgungszuschüsse zwischen Unternehmungen und Betrieben der Gebietskörperschaft und der Gebietskörperschaft	0,00	0,00	0,00
324	Auszahlungen aus Finanzaufwand	15 680,04	13 700,00	1 980,04
3241	Auszahlungen für Zinsaufwand, für Finanzierungsleasing, für Forderungskauf, für Finanzschulden und derivative Finanzinstrumente	15 680,04	13 700,00	1 980,04
3242	Auszahlungen für Zinsen aus derivativen Finanzinstrumenten ohne Grundgeschäft	0,00	0,00	0,00
3243	Auszahlung aus Gewinnentnahmen von marktbestimmten Betrieben	0,00	0,00	0,00
3244	Sonstige Auszahlungen aus Finanzaufwendungen	0,00	0,00	0,00
32	Summe Auszahlungen operative Gebarung	515 392,23	480 000,00	35 392,23
SA1	Saldo (1) Geldfluss aus der Operativen Gebarung (31 – 32)	-152 077,49	-172 200,00	20 122,51
331	Einzahlungen aus der Investitionstätigkeit	2 500,00	2 500,00	0,00
3311	Einzahlungen aus der Veräußerung von immateriellem Vermögen	0,00	0,00	0,00
3312	Einzahlungen aus der Veräußerung von Grundstücken und Grundstückeinrichtungen	0,00	0,00	0,00
3313	Einzahlungen aus der Veräußerung von Gebäuden und Bauten	0,00	0,00	0,00
3314	Einzahlungen aus der Veräußerung von technischen Anlagen, Fahrzeuge und Maschinen	2 500,00	2 500,00	0,00
3315	Einzahlungen aus der Veräußerung von Amts-, Betriebs- und Geschäftsausstattung	0,00	0,00	0,00
3316	Einzahlungen aus der Veräußerung von Kulturgütern	0,00	0,00	0,00
3317	Einzahlungen aus der Veräußerung von Beteiligungen	0,00	0,00	0,00
332	Einzahlungen aus der Rückzahlung von Darlehen sowie gewährten Vorschüssen	0,00	0,00	0,00
3321	Einzahlungen aus Darlehen an Träger des öffentlichen Rechts	0,00	0,00	0,00
3322	Einzahlungen aus Darlehen an Beteiligungen	0,00	0,00	0,00
3323	Einzahlungen aus Darlehen an Unternehmen und Haushalte	0,00	0,00	0,00
3325	Einzahlungen aus Vorschüssen und Anzahlungen	0,00	0,00	0,00
333	Einzahlungen aus Kapitaltransfers	411 969,50	331 500,00	80 469,50
3331	Kapitaltransferzahlungen von Trägern des öffentlichen Rechts	213 650,00	145 400,00	68 250,00
3332	Kapitaltransferzahlungen von Beteiligungen	0,00	0,00	0,00
3333	Kapitaltransferzahlungen von Unternehmen	175 000,00	175 000,00	0,00
3334	Kapitaltransferzahlungen von Haushalten und Organisationen ohne Erwerbscharakter	23 319,50	11 100,00	12 219,50
3335	Kapitaltransferzahlungen vom Ausland	0,00	0,00	0,00
33	Summe Einzahlungen investive Gebarung	414 469,50	334 000,00	80 469,50
341	Auszahlungen aus der Investitionstätigkeit	515 749,53	407 800,00	107 949,53
3411	Auszahlungen für den Erwerb von immateriellem Vermögen	0,00	0,00	0,00

Straßen- und Wasserbau, Verkehr (Gruppe 6)

MVAG	Mittelverwendungs- und aufbringungsgruppen (1. und 2. Ebene)	RA 2023	VA 2023	RA - VA
3412	Auszahlungen für den Erwerb von Grundstücken und Grundstückseinrichtungen	512 614,37	405 500,00	107 114,37
3413	Auszahlungen für den Erwerb von Gebäuden und Bauten	0,00	0,00	0,00
3414	Auszahlungen für den Erwerb von technischen Anlagen, Fahrzeuge und Maschinen	1 219,51	1 300,00	-80,49
3415	Auszahlungen für den Erwerb von Amts-, Betriebs- und Geschäftsausstattung	1 915,65	1 000,00	915,65
3416	Auszahlungen für den Erwerb von Kulturgütern	0,00	0,00	0,00
3417	Auszahlungen für den Erwerb von Beteiligungen	0,00	0,00	0,00
342	Auszahlungen von gewährten Darlehen sowie gewährten Vorschüssen	0,00	0,00	0,00
3421	Auszahlung von Darlehen an Träger des öffentlichen Rechts	0,00	0,00	0,00
3422	Auszahlung von Darlehen an Beteiligungen	0,00	0,00	0,00
3423	Auszahlung von Darlehen an Unternehmen und Haushalte	0,00	0,00	0,00
3425	Auszahlungen von Vorschüssen und Anzahlungen	0,00	0,00	0,00
343	Auszahlungen aus Kapitaltransfers	4 080,58	4 100,00	-19,42
3431	Kapitaltransferzahlungen an Träger des öffentlichen Rechts	4 080,58	4 100,00	-19,42
3432	Kapitaltransferzahlungen an Beteiligungen	0,00	0,00	0,00
3433	Kapitaltransferzahlungen an Unternehmen (Finanzunternehmen)	0,00	0,00	0,00
3434	Kapitaltransferzahlungen an Haushalte und Organisationen ohne Erwerbscharakter	0,00	0,00	0,00
3435	Kapitaltransferzahlungen an das Ausland	0,00	0,00	0,00
34	Summe Auszahlungen investive Gebarung	519 830,11	411 900,00	107 930,11
SA2	Saldo (2) Geldfluss aus der Investiven Gebarung (33 – 34)	-105 360,61	-77 900,00	-27 460,61
SA3	Saldo (3) Nettofinanzierungssaldo (Saldo 1 + Saldo 2)	-257 438,10	-250 100,00	-7 338,10
351	Einzahlungen aus der Aufnahme von Finanzschulden	39 837,00	74 000,00	-34 163,00
3511	Einzahlungen aus empfangenen Darlehen von öffentlichen Körperschaften und Rechtsträgern	0,00	0,00	0,00
3512	Einzahlungen aus empfangenen Darlehen von Beteiligungen	0,00	0,00	0,00
3513	Einzahlungen aus empfangenen Darlehen von Unternehmen und privaten Haushalten	0,00	0,00	0,00
3514	Einzahlungen aus Finanzschulden (Finanzunternehmen)	39 837,00	74 000,00	-34 163,00
353	Einzahlungen infolge eines Kapitaltausch bei derivativen Finanzinstrumenten mit Grundgeschäft	0,00	0,00	0,00
3530	Einzahlungen infolge eines Kapitaltausch bei derivativen Finanzinstrumenten mit Grundgeschäft	0,00	0,00	0,00
355	Einzahlungen aus dem Abgang von Finanzinstrumenten	0,00	0,00	0,00
3550	Einzahlungen aus dem Abgang von Finanzinstrumenten	0,00	0,00	0,00
35	Summe Einzahlungen aus der Finanzierungstätigkeit	39 837,00	74 000,00	-34 163,00
361	Auszahlungen aus der Tilgung von Finanzschulden	40 562,46	41 600,00	-1 037,54

Straßen- und Wasserbau, Verkehr (Gruppe 6)

MVAG	Mittelverwendungs- und aufbringungsgruppen (1. und 2. Ebene)	RA 2023	VA 2023	RA - VA
3611	Auszahlungen aus empfangenen Darlehen von öffentlichen Körperschaften und Rechtsträgern	0,00	0,00	0,00
3612	Auszahlungen aus empfangenen Darlehen von Beteiligungen	0,00	0,00	0,00
3613	Auszahlungen aus empfangenen Darlehen von Unternehmen und privaten Haushalten	0,00	0,00	0,00
3614	Auszahlungen aus Finanzschulden	40 562,46	41 600,00	-1 037,54
3615	Auszahlung aus der Rückzahlung von Leasingverbindlichkeiten	0,00	0,00	0,00
363	Auszahlungen infolge eines Kapitaltausch bei derivativen Finanzinstrumenten mit Grundgeschäft	0,00	0,00	0,00
3630	Auszahlungen infolge eines Kapitaltausch bei derivativen Finanzinstrumenten mit Grundgeschäft	0,00	0,00	0,00
365	Auszahlungen für den Erwerb von Finanzinstrumenten	0,00	0,00	0,00
3650	Auszahlungen für den Erwerb von Finanzinstrumenten	0,00	0,00	0,00
36	Summe Auszahlungen aus der Finanzierungstätigkeit	40 562,46	41 600,00	-1 037,54
SA4	Saldo (4) Geldfluss aus der Finanzierungstätigkeit (35 – 36)	-725,46	32 400,00	-33 125,46
SA5	Saldo (5) Geldfluss aus der voranschlagswirksamen Gebarung (Saldo 3 + Saldo 4)	-258 163,56	-217 700,00	-40 463,56

Wirtschaftsförderung (Gruppe 7)

MVAG	Mittelverwendungs- und aufbringungsgruppen (1. und 2. Ebene)	RA 2023	VA 2023	RA - VA
311	Einzahlungen aus der operativen Verwaltungstätigkeit	0,00	0,00	0,00
3111	Einzahlungen aus eigenen Abgaben	0,00	0,00	0,00
3112	Einzahlungen aus Ertragsanteilen	0,00	0,00	0,00
3113	Einzahlungen aus Gebühren	0,00	0,00	0,00
3114	Einzahlungen aus Leistungen	0,00	0,00	0,00
3115	Einzahlungen aus Besitz und wirtschaftlicher Tätigkeit	0,00	0,00	0,00
3116	Einzahlungen aus Veräußerung von geringwertigen Wirtschaftsgütern (GWG) und sonstige Einzahlungen	0,00	0,00	0,00
312	Einzahlungen aus Transfers (ohne Kapitaltransfers)	0,00	0,00	0,00
3121	Transferzahlungen von Trägern des öffentlichen Rechts	0,00	0,00	0,00
3122	Transferzahlungen von Beteiligten	0,00	0,00	0,00
3123	Transferzahlungen von Unternehmen (inkl. Finanzunternehmen)	0,00	0,00	0,00
3124	Transferzahlungen von Haushalte und Organisationen ohne Erwerbscharakter	0,00	0,00	0,00
3125	Transferzahlungen vom Ausland	0,00	0,00	0,00
3126	Investitions- und Tilgungszuschüsse zwischen Unternehmungen und Betrieben der Gebietskörperschaft und der Gebietskörperschaft	0,00	0,00	0,00
313	Einzahlungen aus Finanzerträgen	0,00	0,00	0,00
3131	Einzahlungen aus Zinserträgen	0,00	0,00	0,00
3133	Einzahlungen aus Gewinnentnahmen von marktbestimmten Betrieben	0,00	0,00	0,00
3134	Sonstige Einzahlungen aus Finanzerträgen	0,00	0,00	0,00
3135	Einzahlungen aus Dividenden/Gewinnausschüttungen	0,00	0,00	0,00
31	Summe Einzahlungen operative Gebarung	0,00	0,00	0,00
321	Auszahlungen aus Personalaufwand	0,00	0,00	0,00
3211	Auszahlungen für Personalaufwand Bezüge, Nebengebühren, und Mehrleistungsvergütungen)	0,00	0,00	0,00
3212	Auszahlungen für gesetzliche und freiwillige Sozialaufwendungen	0,00	0,00	0,00
3213	Auszahlungen aus sonstigem Personalaufwand	0,00	0,00	0,00
322	Auszahlungen aus Sachaufwand (ohne Transferaufwand)	9 786,92	10 000,00	-213,08
3221	Auszahlungen für Gebrauchs- und Verbrauchsgüter, Handelswaren	129,60	200,00	-70,40
3222	Auszahlungen für Verwaltungs- und Betriebsaufwand	0,00	0,00	0,00
3223	Auszahlungen für Leasing- und Mietaufwand	0,00	0,00	0,00
3224	Auszahlungen für Instandhaltung	0,00	0,00	0,00
3225	Sonstige Auszahlungen aus Sachaufwand	9 657,32	9 800,00	-142,68
323	Auszahlungen aus Transfers (ohne Kapitaltransfers)	11 242,90	5 800,00	5 442,90
3231	Transferzahlungen an Träger des öffentlichen Rechts	10 442,90	5 400,00	5 042,90
3232	Transferzahlungen an Beteiligten	0,00	0,00	0,00
3233	Transferzahlungen an Unternehmen (inkl. Finanzunternehmen)	0,00	0,00	0,00

Wirtschaftsförderung (Gruppe 7)

MVAG	Mittelverwendungs- und aufbringungsgruppen (1. und 2. Ebene)	RA 2023	VA 2023	RA - VA
3234	Transferzahlungen an Haushalte und Organisationen ohne Erwerbscharakter	800,00	400,00	400,00
3235	Transferzahlungen an das Ausland	0,00	0,00	0,00
3236	Investitions- und Tilgungszuschüsse zwischen Unternehmungen und Betrieben der Gebietskörperschaft und der Gebietskörperschaft	0,00	0,00	0,00
324	Auszahlungen aus Finanzaufwand	0,00	0,00	0,00
3241	Auszahlungen für Zinsaufwand, für Finanzierungsleasing, für Forderungskauf, für Finanzschulden und derivative Finanzinstrumente	0,00	0,00	0,00
3242	Auszahlungen für Zinsen aus derivativen Finanzinstrumenten ohne Grundgeschäft	0,00	0,00	0,00
3243	Auszahlung aus Gewinnentnahmen von marktbestimmten Betrieben	0,00	0,00	0,00
3244	Sonstige Auszahlungen aus Finanzaufwendungen	0,00	0,00	0,00
32	Summe Auszahlungen operative Gebarung	21 029,82	15 800,00	5 229,82
SA1	Saldo (1) Geldfluss aus der Operativen Gebarung (31 – 32)	-21 029,82	-15 800,00	-5 229,82
331	Einzahlungen aus der Investitionstätigkeit	0,00	0,00	0,00
3311	Einzahlungen aus der Veräußerung von immateriellem Vermögen	0,00	0,00	0,00
3312	Einzahlungen aus der Veräußerung von Grundstücken und Grundstückeinrichtungen	0,00	0,00	0,00
3313	Einzahlungen aus der Veräußerung von Gebäuden und Bauten	0,00	0,00	0,00
3314	Einzahlungen aus der Veräußerung von technischen Anlagen, Fahrzeuge und Maschinen	0,00	0,00	0,00
3315	Einzahlungen aus der Veräußerung von Amts-, Betriebs- und Geschäftsausstattung	0,00	0,00	0,00
3316	Einzahlungen aus der Veräußerung von Kulturgütern	0,00	0,00	0,00
3317	Einzahlungen aus der Veräußerung von Beteiligungen	0,00	0,00	0,00
332	Einzahlungen aus der Rückzahlung von Darlehen sowie gewährten Vorschüssen	0,00	0,00	0,00
3321	Einzahlungen aus Darlehen an Träger des öffentlichen Rechts	0,00	0,00	0,00
3322	Einzahlungen aus Darlehen an Beteiligungen	0,00	0,00	0,00
3323	Einzahlungen aus Darlehen an Unternehmen und Haushalte	0,00	0,00	0,00
3325	Einzahlungen aus Vorschüssen und Anzahlungen	0,00	0,00	0,00
333	Einzahlungen aus Kapitaltransfers	0,00	0,00	0,00
3331	Kapitaltransferzahlungen von Trägern des öffentlichen Rechts	0,00	0,00	0,00
3332	Kapitaltransferzahlungen von Beteiligungen	0,00	0,00	0,00
3333	Kapitaltransferzahlungen von Unternehmen	0,00	0,00	0,00
3334	Kapitaltransferzahlungen von Haushalten und Organisationen ohne Erwerbscharakter	0,00	0,00	0,00
3335	Kapitaltransferzahlungen vom Ausland	0,00	0,00	0,00
33	Summe Einzahlungen investive Gebarung	0,00	0,00	0,00
341	Auszahlungen aus der Investitionstätigkeit	0,00	0,00	0,00
3411	Auszahlungen für den Erwerb von immateriellem Vermögen	0,00	0,00	0,00

Wirtschaftsförderung (Gruppe 7)

MVAG	Mittelverwendungs- und aufbringungsgruppen (1. und 2. Ebene)	RA 2023	VA 2023	RA - VA
3412	Auszahlungen für den Erwerb von Grundstücken und Grundstückseinrichtungen	0,00	0,00	0,00
3413	Auszahlungen für den Erwerb von Gebäuden und Bauten	0,00	0,00	0,00
3414	Auszahlungen für den Erwerb von technischen Anlagen, Fahrzeuge und Maschinen	0,00	0,00	0,00
3415	Auszahlungen für den Erwerb von Amts-, Betriebs- und Geschäftsausstattung	0,00	0,00	0,00
3416	Auszahlungen für den Erwerb von Kulturgütern	0,00	0,00	0,00
3417	Auszahlungen für den Erwerb von Beteiligungen	0,00	0,00	0,00
342	Auszahlungen von gewährten Darlehen sowie gewährten Vorschüssen	0,00	0,00	0,00
3421	Auszahlung von Darlehen an Träger des öffentlichen Rechts	0,00	0,00	0,00
3422	Auszahlung von Darlehen an Beteiligungen	0,00	0,00	0,00
3423	Auszahlung von Darlehen an Unternehmen und Haushalte	0,00	0,00	0,00
3425	Auszahlungen von Vorschüssen und Anzahlungen	0,00	0,00	0,00
343	Auszahlungen aus Kapitaltransfers	0,00	0,00	0,00
3431	Kapitaltransferzahlungen an Träger des öffentlichen Rechts	0,00	0,00	0,00
3432	Kapitaltransferzahlungen an Beteiligungen	0,00	0,00	0,00
3433	Kapitaltransferzahlungen an Unternehmen (Finanzunternehmen)	0,00	0,00	0,00
3434	Kapitaltransferzahlungen an Haushalte und Organisationen ohne Erwerbscharakter	0,00	0,00	0,00
3435	Kapitaltransferzahlungen an das Ausland	0,00	0,00	0,00
34	Summe Auszahlungen investive Gebarung	0,00	0,00	0,00
SA2	Saldo (2) Geldfluss aus der Investiven Gebarung (33 – 34)	0,00	0,00	0,00
SA3	Saldo (3) Nettofinanzierungssaldo (Saldo 1 + Saldo 2)	-21 029,82	-15 800,00	-5 229,82
351	Einzahlungen aus der Aufnahme von Finanzschulden	0,00	0,00	0,00
3511	Einzahlungen aus empfangenen Darlehen von öffentlichen Körperschaften und Rechtsträgern	0,00	0,00	0,00
3512	Einzahlungen aus empfangenen Darlehen von Beteiligungen	0,00	0,00	0,00
3513	Einzahlungen aus empfangenen Darlehen von Unternehmen und privaten Haushalten	0,00	0,00	0,00
3514	Einzahlungen aus Finanzschulden (Finanzunternehmen)	0,00	0,00	0,00
353	Einzahlungen infolge eines Kapitaltausch bei derivativen Finanzinstrumenten mit Grundgeschäft	0,00	0,00	0,00
3530	Einzahlungen infolge eines Kapitaltausch bei derivativen Finanzinstrumenten mit Grundgeschäft	0,00	0,00	0,00
355	Einzahlungen aus dem Abgang von Finanzinstrumenten	0,00	0,00	0,00
3550	Einzahlungen aus dem Abgang von Finanzinstrumenten	0,00	0,00	0,00
35	Summe Einzahlungen aus der Finanzierungstätigkeit	0,00	0,00	0,00
361	Auszahlungen aus der Tilgung von Finanzschulden	0,00	0,00	0,00

Wirtschaftsförderung (Gruppe 7)

MVAG	Mittelverwendungs- und aufbringungsgruppen (1. und 2. Ebene)	RA 2023	VA 2023	RA - VA
3611	Auszahlungen aus empfangenen Darlehen von öffentlichen Körperschaften und Rechtsträgern	0,00	0,00	0,00
3612	Auszahlungen aus empfangenen Darlehen von Beteiligungen	0,00	0,00	0,00
3613	Auszahlungen aus empfangenen Darlehen von Unternehmen und privaten Haushalten	0,00	0,00	0,00
3614	Auszahlungen aus Finanzschulden	0,00	0,00	0,00
3615	Auszahlung aus der Rückzahlung von Leasingverbindlichkeiten	0,00	0,00	0,00
363	Auszahlungen infolge eines Kapitaltausch bei derivativen Finanzinstrumenten mit Grundgeschäft	0,00	0,00	0,00
3630	Auszahlungen infolge eines Kapitaltausch bei derivativen Finanzinstrumenten mit Grundgeschäft	0,00	0,00	0,00
365	Auszahlungen für den Erwerb von Finanzinstrumenten	0,00	0,00	0,00
3650	Auszahlungen für den Erwerb von Finanzinstrumenten	0,00	0,00	0,00
36	Summe Auszahlungen aus der Finanzierungstätigkeit	0,00	0,00	0,00
SA4	Saldo (4) Geldfluss aus der Finanzierungstätigkeit (35 – 36)	0,00	0,00	0,00
SA5	Saldo (5) Geldfluss aus der voranschlagswirksamen Gebarung (Saldo 3 + Saldo 4)	-21 029,82	-15 800,00	-5 229,82

Dienstleistungen (Gruppe 8)

MVAG	Mittelverwendungs- und aufbringungsgruppen (1. und 2. Ebene)	RA 2023	VA 2023	RA - VA
311	Einzahlungen aus der operativen Verwaltungstätigkeit	793 730,36	773 300,00	20 430,36
3111	Einzahlungen aus eigenen Abgaben	41 606,82	31 000,00	10 606,82
3112	Einzahlungen aus Ertragsanteilen	0,00	0,00	0,00
3113	Einzahlungen aus Gebühren	635 670,59	645 600,00	-9 929,41
3114	Einzahlungen aus Leistungen	39 534,58	19 700,00	19 834,58
3115	Einzahlungen aus Besitz und wirtschaftlicher Tätigkeit	1 806,52	2 000,00	-193,48
3116	Einzahlungen aus Veräußerung von geringwertigen Wirtschaftsgütern (GWG) und sonstige Einzahlungen	75 111,85	75 000,00	111,85
312	Einzahlungen aus Transfers (ohne Kapitaltransfers)	103 714,18	103 500,00	214,18
3121	Transferzahlungen von Trägern des öffentlichen Rechts	103 714,18	103 500,00	214,18
3122	Transferzahlungen von Beteiligten	0,00	0,00	0,00
3123	Transferzahlungen von Unternehmen (inkl. Finanzunternehmen)	0,00	0,00	0,00
3124	Transferzahlungen von Haushalte und Organisationen ohne Erwerbscharakter	0,00	0,00	0,00
3125	Transferzahlungen vom Ausland	0,00	0,00	0,00
3126	Investitions- und Tilgungszuschüsse zwischen Unternehmungen und Betrieben der Gebietskörperschaft und der Gebietskörperschaft	0,00	0,00	0,00
313	Einzahlungen aus Finanzerträgen	0,00	0,00	0,00
3131	Einzahlungen aus Zinserträgen	0,00	0,00	0,00
3133	Einzahlungen aus Gewinnentnahmen von marktbestimmten Betrieben	0,00	0,00	0,00
3134	Sonstige Einzahlungen aus Finanzerträgen	0,00	0,00	0,00
3135	Einzahlungen aus Dividenden/Gewinnausschüttungen	0,00	0,00	0,00
31	Summe Einzahlungen operative Gebarung	897 444,54	876 800,00	20 644,54
321	Auszahlungen aus Personalaufwand	135 906,18	121 600,00	14 306,18
3211	Auszahlungen für Personalaufwand Bezüge, Nebengebühren, und Mehrleistungsvergütungen)	108 650,44	95 800,00	12 850,44
3212	Auszahlungen für gesetzliche und freiwillige Sozialaufwendungen	26 564,77	24 900,00	1 664,77
3213	Auszahlungen aus sonstigem Personalaufwand	690,97	900,00	-209,03
322	Auszahlungen aus Sachaufwand (ohne Transferaufwand)	728 482,70	719 000,00	9 482,70
3221	Auszahlungen für Gebrauchs- und Verbrauchsgüter, Handelswaren	54 534,66	42 500,00	12 034,66
3222	Auszahlungen für Verwaltungs- und Betriebsaufwand	47 072,79	43 300,00	3 772,79
3223	Auszahlungen für Leasing- und Mietaufwand	0,00	0,00	0,00
3224	Auszahlungen für Instandhaltung	80 596,10	71 500,00	9 096,10
3225	Sonstige Auszahlungen aus Sachaufwand	546 279,15	561 700,00	-15 420,85
323	Auszahlungen aus Transfers (ohne Kapitaltransfers)	81 359,58	74 800,00	6 559,58
3231	Transferzahlungen an Träger des öffentlichen Rechts	81 068,88	74 500,00	6 568,88
3232	Transferzahlungen an Beteiligten	0,00	0,00	0,00
3233	Transferzahlungen an Unternehmen (inkl. Finanzunternehmen)	0,00	0,00	0,00

Dienstleistungen (Gruppe 8)

MVAG	Mittelverwendungs- und aufbringungsgruppen (1. und 2. Ebene)	RA 2023	VA 2023	RA - VA
3234	Transferzahlungen an Haushalte und Organisationen ohne Erwerbscharakter	290,70	300,00	-9,30
3235	Transferzahlungen an das Ausland	0,00	0,00	0,00
3236	Investitions- und Tilgungszuschüsse zwischen Unternehmungen und Betrieben der Gebietskörperschaft und der Gebietskörperschaft	0,00	0,00	0,00
324	Auszahlungen aus Finanzaufwand	134 114,62	122 700,00	11 414,62
3241	Auszahlungen für Zinsaufwand, für Finanzierungsleasing, für Forderungskauf, für Finanzschulden und derivative Finanzinstrumente	134 114,62	122 700,00	11 414,62
3242	Auszahlungen für Zinsen aus derivativen Finanzinstrumenten ohne Grundgeschäft	0,00	0,00	0,00
3243	Auszahlung aus Gewinnentnahmen von marktbestimmten Betrieben	0,00	0,00	0,00
3244	Sonstige Auszahlungen aus Finanzaufwendungen	0,00	0,00	0,00
32	Summe Auszahlungen operative Gebarung	1 079 863,08	1 038 100,00	41 763,08
SA1	Saldo (1) Geldfluss aus der Operativen Gebarung (31 – 32)	-182 418,54	-161 300,00	-21 118,54
331	Einzahlungen aus der Investitionstätigkeit	7 455,00	5 700,00	1 755,00
3311	Einzahlungen aus der Veräußerung von immateriellem Vermögen	0,00	0,00	0,00
3312	Einzahlungen aus der Veräußerung von Grundstücken und Grundstückeinrichtungen	7 455,00	5 700,00	1 755,00
3313	Einzahlungen aus der Veräußerung von Gebäuden und Bauten	0,00	0,00	0,00
3314	Einzahlungen aus der Veräußerung von technischen Anlagen, Fahrzeuge und Maschinen	0,00	0,00	0,00
3315	Einzahlungen aus der Veräußerung von Amts-, Betriebs- und Geschäftsausstattung	0,00	0,00	0,00
3316	Einzahlungen aus der Veräußerung von Kulturgütern	0,00	0,00	0,00
3317	Einzahlungen aus der Veräußerung von Beteiligungen	0,00	0,00	0,00
332	Einzahlungen aus der Rückzahlung von Darlehen sowie gewährten Vorschüssen	0,00	0,00	0,00
3321	Einzahlungen aus Darlehen an Träger des öffentlichen Rechts	0,00	0,00	0,00
3322	Einzahlungen aus Darlehen an Beteiligungen	0,00	0,00	0,00
3323	Einzahlungen aus Darlehen an Unternehmen und Haushalte	0,00	0,00	0,00
3325	Einzahlungen aus Vorschüssen und Anzahlungen	0,00	0,00	0,00
333	Einzahlungen aus Kapitaltransfers	246 660,12	349 400,00	-102 739,88
3331	Kapitaltransferzahlungen von Trägern des öffentlichen Rechts	173 309,19	189 700,00	-16 390,81
3332	Kapitaltransferzahlungen von Beteiligungen	0,00	0,00	0,00
3333	Kapitaltransferzahlungen von Unternehmen	0,00	0,00	0,00
3334	Kapitaltransferzahlungen von Haushalten und Organisationen ohne Erwerbscharakter	73 350,93	159 700,00	-86 349,07
3335	Kapitaltransferzahlungen vom Ausland	0,00	0,00	0,00
33	Summe Einzahlungen investive Gebarung	254 115,12	355 100,00	-100 984,88
341	Auszahlungen aus der Investitionstätigkeit	167 621,69	264 100,00	-96 478,31
3411	Auszahlungen für den Erwerb von immateriellem Vermögen	0,00	0,00	0,00

Dienstleistungen (Gruppe 8)

MVAG	Mittelverwendungs- und aufbringungsgruppen (1. und 2. Ebene)	RA 2023	VA 2023	RA - VA
3412	Auszahlungen für den Erwerb von Grundstücken und Grundstückseinrichtungen	49 731,82	140 700,00	-90 968,18
3413	Auszahlungen für den Erwerb von Gebäuden und Bauten	106 894,27	111 400,00	-4 505,73
3414	Auszahlungen für den Erwerb von technischen Anlagen, Fahrzeuge und Maschinen	0,00	0,00	0,00
3415	Auszahlungen für den Erwerb von Amts-, Betriebs- und Geschäftsausstattung	10 995,60	12 000,00	-1 004,40
3416	Auszahlungen für den Erwerb von Kulturgütern	0,00	0,00	0,00
3417	Auszahlungen für den Erwerb von Beteiligungen	0,00	0,00	0,00
342	Auszahlungen von gewährten Darlehen sowie gewährten Vorschüssen	0,00	0,00	0,00
3421	Auszahlung von Darlehen an Träger des öffentlichen Rechts	0,00	0,00	0,00
3422	Auszahlung von Darlehen an Beteiligungen	0,00	0,00	0,00
3423	Auszahlung von Darlehen an Unternehmen und Haushalte	0,00	0,00	0,00
3425	Auszahlungen von Vorschüssen und Anzahlungen	0,00	0,00	0,00
343	Auszahlungen aus Kapitaltransfers	0,00	0,00	0,00
3431	Kapitaltransferzahlungen an Träger des öffentlichen Rechts	0,00	0,00	0,00
3432	Kapitaltransferzahlungen an Beteiligungen	0,00	0,00	0,00
3433	Kapitaltransferzahlungen an Unternehmen (Finanzunternehmen)	0,00	0,00	0,00
3434	Kapitaltransferzahlungen an Haushalte und Organisationen ohne Erwerbscharakter	0,00	0,00	0,00
3435	Kapitaltransferzahlungen an das Ausland	0,00	0,00	0,00
34	Summe Auszahlungen investive Gebarung	167 621,69	264 100,00	-96 478,31
SA2	Saldo (2) Geldfluss aus der Investiven Gebarung (33 – 34)	86 493,43	91 000,00	-4 506,57
SA3	Saldo (3) Nettofinanzierungssaldo (Saldo 1 + Saldo 2)	-95 925,11	-70 300,00	-25 625,11
351	Einzahlungen aus der Aufnahme von Finanzschulden	0,00	0,00	0,00
3511	Einzahlungen aus empfangenen Darlehen von öffentlichen Körperschaften und Rechtsträgern	0,00	0,00	0,00
3512	Einzahlungen aus empfangenen Darlehen von Beteiligungen	0,00	0,00	0,00
3513	Einzahlungen aus empfangenen Darlehen von Unternehmen und privaten Haushalten	0,00	0,00	0,00
3514	Einzahlungen aus Finanzschulden (Finanzunternehmen)	0,00	0,00	0,00
353	Einzahlungen infolge eines Kapitaltausch bei derivativen Finanzinstrumenten mit Grundgeschäft	0,00	0,00	0,00
3530	Einzahlungen infolge eines Kapitaltausch bei derivativen Finanzinstrumenten mit Grundgeschäft	0,00	0,00	0,00
355	Einzahlungen aus dem Abgang von Finanzinstrumenten	0,00	0,00	0,00
3550	Einzahlungen aus dem Abgang von Finanzinstrumenten	0,00	0,00	0,00
35	Summe Einzahlungen aus der Finanzierungstätigkeit	0,00	0,00	0,00
361	Auszahlungen aus der Tilgung von Finanzschulden	336 704,76	313 500,00	23 204,76

Dienstleistungen (Gruppe 8)

MVAG	Mittelverwendungs- und aufbringungsgruppen (1. und 2. Ebene)	RA 2023	VA 2023	RA - VA
3611	Auszahlungen aus empfangenen Darlehen von öffentlichen Körperschaften und Rechtsträgern	0,00	0,00	0,00
3612	Auszahlungen aus empfangenen Darlehen von Beteiligungen	0,00	0,00	0,00
3613	Auszahlungen aus empfangenen Darlehen von Unternehmen und privaten Haushalten	0,00	0,00	0,00
3614	Auszahlungen aus Finanzschulden	336 704,76	313 500,00	23 204,76
3615	Auszahlung aus der Rückzahlung von Leasingverbindlichkeiten	0,00	0,00	0,00
363	Auszahlungen infolge eines Kapitaltausch bei derivativen Finanzinstrumenten mit Grundgeschäft	0,00	0,00	0,00
3630	Auszahlungen infolge eines Kapitaltausch bei derivativen Finanzinstrumenten mit Grundgeschäft	0,00	0,00	0,00
365	Auszahlungen für den Erwerb von Finanzinstrumenten	0,00	0,00	0,00
3650	Auszahlungen für den Erwerb von Finanzinstrumenten	0,00	0,00	0,00
36	Summe Auszahlungen aus der Finanzierungstätigkeit	336 704,76	313 500,00	23 204,76
SA4	Saldo (4) Geldfluss aus der Finanzierungstätigkeit (35 – 36)	-336 704,76	-313 500,00	-23 204,76
SA5	Saldo (5) Geldfluss aus der voranschlagswirksamen Gebarung (Saldo 3 + Saldo 4)	-432 629,87	-383 800,00	-48 829,87

Finanzwirtschaft (Gruppe 9)

MVAG	Mittelverwendungs- und aufbringungsgruppen (1. und 2. Ebene)	RA 2023	VA 2023	RA - VA
311	Einzahlungen aus der operativen Verwaltungstätigkeit	3 810 945,46	3 751 400,00	59 545,46
3111	Einzahlungen aus eigenen Abgaben	772 359,28	718 700,00	53 659,28
3112	Einzahlungen aus Ertragsanteilen	3 038 586,18	3 032 700,00	5 886,18
3113	Einzahlungen aus Gebühren	0,00	0,00	0,00
3114	Einzahlungen aus Leistungen	0,00	0,00	0,00
3115	Einzahlungen aus Besitz und wirtschaftlicher Tätigkeit	0,00	0,00	0,00
3116	Einzahlungen aus Veräußerung von geringwertigen Wirtschaftsgütern (GWG) und sonstige Einzahlungen	0,00	0,00	0,00
312	Einzahlungen aus Transfers (ohne Kapitaltransfers)	523 020,38	442 300,00	80 720,38
3121	Transferzahlungen von Trägern des öffentlichen Rechts	523 020,38	442 300,00	80 720,38
3122	Transferzahlungen von Beteiligten	0,00	0,00	0,00
3123	Transferzahlungen von Unternehmen (inkl. Finanzunternehmen)	0,00	0,00	0,00
3124	Transferzahlungen von Haushalte und Organisationen ohne Erwerbscharakter	0,00	0,00	0,00
3125	Transferzahlungen vom Ausland	0,00	0,00	0,00
3126	Investitions- und Tilgungszuschüsse zwischen Unternehmungen und Betrieben der Gebietskörperschaft und der Gebietskörperschaft	0,00	0,00	0,00
313	Einzahlungen aus Finanzerträgen	367,96	0,00	367,96
3131	Einzahlungen aus Zinserträgen	367,96	0,00	367,96
3133	Einzahlungen aus Gewinnentnahmen von marktbestimmten Betrieben	0,00	0,00	0,00
3134	Sonstige Einzahlungen aus Finanzerträgen	0,00	0,00	0,00
3135	Einzahlungen aus Dividenden/Gewinnausschüttungen	0,00	0,00	0,00
31	Summe Einzahlungen operative Gebarung	4 334 333,80	4 193 700,00	140 633,80
321	Auszahlungen aus Personalaufwand	291,05	300,00	-8,95
3211	Auszahlungen für Personalaufwand Bezüge, Nebengebühren, und Mehrleistungsvergütungen)	230,40	100,00	130,40
3212	Auszahlungen für gesetzliche und freiwillige Sozialaufwendungen	60,65	200,00	-139,35
3213	Auszahlungen aus sonstigem Personalaufwand	0,00	0,00	0,00
322	Auszahlungen aus Sachaufwand (ohne Transferaufwand)	55 059,66	35 200,00	19 859,66
3221	Auszahlungen für Gebrauchs- und Verbrauchsgüter, Handelswaren	0,00	0,00	0,00
3222	Auszahlungen für Verwaltungs- und Betriebsaufwand	0,00	0,00	0,00
3223	Auszahlungen für Leasing- und Mietaufwand	0,00	0,00	0,00
3224	Auszahlungen für Instandhaltung	0,00	0,00	0,00
3225	Sonstige Auszahlungen aus Sachaufwand	55 059,66	35 200,00	19 859,66
323	Auszahlungen aus Transfers (ohne Kapitaltransfers)	111 823,58	112 000,00	-176,42
3231	Transferzahlungen an Träger des öffentlichen Rechts	111 823,58	112 000,00	-176,42
3232	Transferzahlungen an Beteiligten	0,00	0,00	0,00
3233	Transferzahlungen an Unternehmen (inkl. Finanzunternehmen)	0,00	0,00	0,00

Finanzwirtschaft (Gruppe 9)

MVAG	Mittelverwendungs- und aufbringungsgruppen (1. und 2. Ebene)	RA 2023	VA 2023	RA - VA
3234	Transferzahlungen an Haushalte und Organisationen ohne Erwerbscharakter	0,00	0,00	0,00
3235	Transferzahlungen an das Ausland	0,00	0,00	0,00
3236	Investitions- und Tilgungszuschüsse zwischen Unternehmungen und Betrieben der Gebietskörperschaft und der Gebietskörperschaft	0,00	0,00	0,00
324	Auszahlungen aus Finanzaufwand	9 058,39	9 100,00	-41,61
3241	Auszahlungen für Zinsaufwand, für Finanzierungsleasing, für Forderungskauf, für Finanzschulden und derivative Finanzinstrumente	3 047,18	2 600,00	447,18
3242	Auszahlungen für Zinsen aus derivativen Finanzinstrumenten ohne Grundgeschäft	0,00	0,00	0,00
3243	Auszahlung aus Gewinnentnahmen von marktbestimmten Betrieben	0,00	0,00	0,00
3244	Sonstige Auszahlungen aus Finanzaufwendungen	6 011,21	6 500,00	-488,79
32	Summe Auszahlungen operative Gebarung	176 232,68	156 600,00	19 632,68
SA1	Saldo (1) Geldfluss aus der Operativen Gebarung (31 – 32)	4 158 101,12	4 037 100,00	121 001,12
331	Einzahlungen aus der Investitionstätigkeit	0,00	0,00	0,00
3311	Einzahlungen aus der Veräußerung von immateriellem Vermögen	0,00	0,00	0,00
3312	Einzahlungen aus der Veräußerung von Grundstücken und Grundstückeinrichtungen	0,00	0,00	0,00
3313	Einzahlungen aus der Veräußerung von Gebäuden und Bauten	0,00	0,00	0,00
3314	Einzahlungen aus der Veräußerung von technischen Anlagen, Fahrzeuge und Maschinen	0,00	0,00	0,00
3315	Einzahlungen aus der Veräußerung von Amts-, Betriebs- und Geschäftsausstattung	0,00	0,00	0,00
3316	Einzahlungen aus der Veräußerung von Kulturgütern	0,00	0,00	0,00
3317	Einzahlungen aus der Veräußerung von Beteiligungen	0,00	0,00	0,00
332	Einzahlungen aus der Rückzahlung von Darlehen sowie gewährten Vorschüssen	0,00	0,00	0,00
3321	Einzahlungen aus Darlehen an Träger des öffentlichen Rechts	0,00	0,00	0,00
3322	Einzahlungen aus Darlehen an Beteiligungen	0,00	0,00	0,00
3323	Einzahlungen aus Darlehen an Unternehmen und Haushalte	0,00	0,00	0,00
3325	Einzahlungen aus Vorschüssen und Anzahlungen	0,00	0,00	0,00
333	Einzahlungen aus Kapitaltransfers	0,00	0,00	0,00
3331	Kapitaltransferzahlungen von Trägern des öffentlichen Rechts	0,00	0,00	0,00
3332	Kapitaltransferzahlungen von Beteiligungen	0,00	0,00	0,00
3333	Kapitaltransferzahlungen von Unternehmen	0,00	0,00	0,00
3334	Kapitaltransferzahlungen von Haushalten und Organisationen ohne Erwerbscharakter	0,00	0,00	0,00
3335	Kapitaltransferzahlungen vom Ausland	0,00	0,00	0,00
33	Summe Einzahlungen investive Gebarung	0,00	0,00	0,00
341	Auszahlungen aus der Investitionstätigkeit	0,00	0,00	0,00
3411	Auszahlungen für den Erwerb von immateriellem Vermögen	0,00	0,00	0,00

Finanzwirtschaft (Gruppe 9)

MVAG	Mittelverwendungs- und aufbringungsgruppen (1. und 2. Ebene)	RA 2023	VA 2023	RA - VA
3412	Auszahlungen für den Erwerb von Grundstücken und Grundstückseinrichtungen	0,00	0,00	0,00
3413	Auszahlungen für den Erwerb von Gebäuden und Bauten	0,00	0,00	0,00
3414	Auszahlungen für den Erwerb von technischen Anlagen, Fahrzeuge und Maschinen	0,00	0,00	0,00
3415	Auszahlungen für den Erwerb von Amts-, Betriebs- und Geschäftsausstattung	0,00	0,00	0,00
3416	Auszahlungen für den Erwerb von Kulturgütern	0,00	0,00	0,00
3417	Auszahlungen für den Erwerb von Beteiligungen	0,00	0,00	0,00
342	Auszahlungen von gewährten Darlehen sowie gewährten Vorschüssen	0,00	0,00	0,00
3421	Auszahlung von Darlehen an Träger des öffentlichen Rechts	0,00	0,00	0,00
3422	Auszahlung von Darlehen an Beteiligungen	0,00	0,00	0,00
3423	Auszahlung von Darlehen an Unternehmen und Haushalte	0,00	0,00	0,00
3425	Auszahlungen von Vorschüssen und Anzahlungen	0,00	0,00	0,00
343	Auszahlungen aus Kapitaltransfers	0,00	0,00	0,00
3431	Kapitaltransferzahlungen an Träger des öffentlichen Rechts	0,00	0,00	0,00
3432	Kapitaltransferzahlungen an Beteiligungen	0,00	0,00	0,00
3433	Kapitaltransferzahlungen an Unternehmen (Finanzunternehmen)	0,00	0,00	0,00
3434	Kapitaltransferzahlungen an Haushalte und Organisationen ohne Erwerbscharakter	0,00	0,00	0,00
3435	Kapitaltransferzahlungen an das Ausland	0,00	0,00	0,00
34	Summe Auszahlungen investive Gebarung	0,00	0,00	0,00
SA2	Saldo (2) Geldfluss aus der Investiven Gebarung (33 – 34)	0,00	0,00	0,00
SA3	Saldo (3) Nettofinanzierungssaldo (Saldo 1 + Saldo 2)	4 158 101,12	4 037 100,00	121 001,12
351	Einzahlungen aus der Aufnahme von Finanzschulden	0,00	0,00	0,00
3511	Einzahlungen aus empfangenen Darlehen von öffentlichen Körperschaften und Rechtsträgern	0,00	0,00	0,00
3512	Einzahlungen aus empfangenen Darlehen von Beteiligungen	0,00	0,00	0,00
3513	Einzahlungen aus empfangenen Darlehen von Unternehmen und privaten Haushalten	0,00	0,00	0,00
3514	Einzahlungen aus Finanzschulden (Finanzunternehmen)	0,00	0,00	0,00
353	Einzahlungen infolge eines Kapitaltausch bei derivativen Finanzinstrumenten mit Grundgeschäft	0,00	0,00	0,00
3530	Einzahlungen infolge eines Kapitaltausch bei derivativen Finanzinstrumenten mit Grundgeschäft	0,00	0,00	0,00
355	Einzahlungen aus dem Abgang von Finanzinstrumenten	0,00	0,00	0,00
3550	Einzahlungen aus dem Abgang von Finanzinstrumenten	0,00	0,00	0,00
35	Summe Einzahlungen aus der Finanzierungstätigkeit	0,00	0,00	0,00
361	Auszahlungen aus der Tilgung von Finanzschulden	0,00	0,00	0,00

Finanzwirtschaft (Gruppe 9)

MVAG	Mittelverwendungs- und aufbringungsgruppen (1. und 2. Ebene)	RA 2023	VA 2023	RA - VA
3611	Auszahlungen aus empfangenen Darlehen von öffentlichen Körperschaften und Rechtsträgern	0,00	0,00	0,00
3612	Auszahlungen aus empfangenen Darlehen von Beteiligungen	0,00	0,00	0,00
3613	Auszahlungen aus empfangenen Darlehen von Unternehmen und privaten Haushalten	0,00	0,00	0,00
3614	Auszahlungen aus Finanzschulden	0,00	0,00	0,00
3615	Auszahlung aus der Rückzahlung von Leasingverbindlichkeiten	0,00	0,00	0,00
363	Auszahlungen infolge eines Kapitaltausch bei derivativen Finanzinstrumenten mit Grundgeschäft	0,00	0,00	0,00
3630	Auszahlungen infolge eines Kapitaltausch bei derivativen Finanzinstrumenten mit Grundgeschäft	0,00	0,00	0,00
365	Auszahlungen für den Erwerb von Finanzinstrumenten	0,00	0,00	0,00
3650	Auszahlungen für den Erwerb von Finanzinstrumenten	0,00	0,00	0,00
36	Summe Auszahlungen aus der Finanzierungstätigkeit	0,00	0,00	0,00
SA4	Saldo (4) Geldfluss aus der Finanzierungstätigkeit (35 – 36)	0,00	0,00	0,00
SA5	Saldo (5) Geldfluss aus der voranschlagswirksamen Gebarung (Saldo 3 + Saldo 4)	4 158 101,12	4 037 100,00	121 001,12

Vermögenshaushalt (Anlage 1c)

AKTIVA		Code	Endbestand 31.12.2022	Endbestand 31.12.2023	Veränderung
A	Langfristiges Vermögen	10	32 082 782,52	31 677 178,05	-405 604,47
A.I	Immaterielle Vermögenswerte	101	162 084,61	130 543,12	-31 541,49
A.I.1	Immaterielle Vermögenswerte	1010	162 084,61	130 543,12	-31 541,49
A.II	Sachanlagen	102	31 671 317,49	31 334 263,70	-337 053,79
A.II.1	Grundstücke, Grundstückseinrichtungen und Infrastruktur	1021	15 877 429,99	15 844 146,70	-33 283,29
A.II.2	Gebäude und Bauten	1022	6 866 480,39	7 283 448,90	416 968,51
A.II.3	Wasser- und Abwasserbauten und -anlagen	1023	7 144 722,76	7 011 108,55	-133 614,21
A.II.4	Sonderanlagen	1024	172 750,12	160 864,63	-11 885,49
A.II.5	Technische Anlagen, Fahrzeuge und Maschinen	1025	390 119,41	336 375,25	-53 744,16
A.II.6	Amts-, Betriebs- und Geschäftsausstattung	1026	339 228,21	307 050,81	-32 177,40
A.II.7	Kulturgüter	1027	57 351,67	57 208,65	-143,02
A.II.8	Geleistete Anzahlungen für Anlagen und Anlagen in Bau	1028	823 234,94	334 060,21	-489 174,73
A.III	Aktive Finanzinstrumente/Langfristiges Finanzvermögen	103	0,00	0,00	0,00
A.III.1	Bis zur Endfälligkeit gehaltene Finanzinstrumente	1031	0,00	0,00	0,00
A.III.2	Zur Veräußerung verfügbare Finanzinstrumente	1032	0,00	0,00	0,00
A.III.3	Partizipations- und Hybridkapital	1033	0,00	0,00	0,00
A.III.4	Derivative Finanzinstrumente ohne Grundgeschäft	1034	0,00	0,00	0,00
A.IV	Beteiligungen	104	8 684,41	8 684,41	0,00
A.IV.1	Beteiligungen an verbundenen Unternehmen	1041	8 677,14	8 677,14	0,00
A.IV.2	Beteiligungen an assoziierten Unternehmen	1042	0,00	0,00	0,00
A.IV.3	Sonstige Beteiligungen	1043	7,27	7,27	0,00
A.IV.4	Verwaltete Einrichtungen, die der Kontrolle unterliegen	1044	0,00	0,00	0,00
A.V	Langfristige Forderungen	106	240 696,01	203 686,82	-37 009,19
A.V.1	Langfristige Forderungen aus Lieferungen und Leistungen	1061	0,00	0,00	0,00
A.V.2	Langfristige Forderungen aus gewährten Darlehen	1062	0,00	0,00	0,00
A.V.3	Sonstige langfristige Forderungen	1063	240 696,01	203 686,82	-37 009,19

AKTIVA		Code	Endbestand 31.12.2022	Endbestand 31.12.2023	Veränderung
B	Kurzfristiges Vermögen	11	314 027,11	150 551,45	-163 475,66
B.I	Kurzfristige Forderungen	113	49 919,66	63 198,63	13 278,97
B.I.1	Kurzfristige Forderungen aus Lieferungen und Leistungen	1131	1 239,03	17 860,53	16 621,50
B.I.2	Kurzfristige Forderungen aus Abgaben	1132	26 456,16	24 735,35	-1 720,81
B.I.3	Sonstige kurzfristige Forderungen	1133	0,00	0,00	0,00
B.I.4	Sonstige kurzfristige Forderungen (nicht voranschlagswirksame Gebarung)	1134	22 224,47	20 602,75	-1 621,72
B.II	Vorräte	114	1 017,05	2 271,20	1 254,15
B.II.1	Vorräte	1141	1 017,05	2 271,20	1 254,15
B.II.2	Gegebene Anzahlungen auf Vorräte	1142	0,00	0,00	0,00
B.III	Liquide Mittel	115	263 090,40	85 081,62	-178 008,78
B.III.1	Kassa, Bankguthaben, Schecks	1151	263 090,40	85 081,62	-178 008,78
B.III.2	Zahlungsmittelreserven	1152	0,00	0,00	0,00
B.IV	Aktive Finanzinstrumente/Kurzfristiges Finanzvermögen	116	0,00	0,00	0,00
B.IV.1	Aktive Finanzinstrumente/Kurzfristiges Finanzvermögen	1160	0,00	0,00	0,00
B.V	Aktive Rechnungsabgrenzung	117	0,00	0,00	0,00
B.V.1	Aktive Rechnungsabgrenzung	1170	0,00	0,00	0,00
Summe Aktiva (10 + 11)			32 396 809,63	31 827 729,50	-569 080,13

PASSIVA		Code	Endbestand 31.12.2022	Endbestand 31.12.2023	Veränderung
C	Nettovermögen (Ausgleichsposten)	12	9 651 859,38	9 332 395,08	-319 464,30
C.I	Saldo der Eröffnungsbilanz	121	9 200 876,60	9 205 656,52	4 779,92
C.I.1	Saldo der Eröffnungsbilanz	1210	9 200 876,60	9 205 656,52	4 779,92
C.II	Kumuliertes Nettoergebnis	122	215 664,54	43 979,18	-171 685,36
C.II.1	Kumuliertes Nettoergebnis	1220	215 664,54	43 979,18	-171 685,36
C.III	Haushaltsrücklagen	123	235 318,24	82 759,38	-152 558,86
C.III.1	Haushaltsrücklagen	1230	235 318,24	82 759,38	-152 558,86
C.IV	Neubewertungsrücklagen (Umbewertungskonto)	124	0,00	0,00	0,00
C.IV.1	Neubewertungsrücklagen (Umbewertungskonto)	1240	0,00	0,00	0,00
C.V	Fremdwährungsumrechnungsrücklagen	125	0,00	0,00	0,00
C.V.1	Fremdwährungsumrechnungsrücklagen	1250	0,00	0,00	0,00
D	Sonderposten Investitionszuschüsse (Kapitaltransfers)	13	17 864 188,51	17 888 337,84	24 149,33
D.I	Investitionszuschüsse	131	17 864 188,51	17 888 337,84	24 149,33
D.I.1	Investitionszuschüsse von Trägern öffentlichen Rechts	1311	10 635 214,85	10 683 041,25	47 826,40
D.I.2	Investitionszuschüsse von Beteiligungen	1312	6 647,14	6 112,21	-534,93
D.I.3	Investitionszuschüsse von Übrigen	1313	7 222 326,52	7 199 184,38	-23 142,14
E	Langfristige Fremdmittel	14	4 750 168,91	4 266 535,47	-483 633,44
E.I	Langfristige Finanzschulden, netto	141	4 639 156,59	4 190 605,36	-448 551,23
E.I.1	Langfristige Finanzschulden	1411	4 639 156,59	4 190 605,36	-448 551,23
E.I.2	Langfristige Forderungen aus derivativen Finanzinstrumenten mit Grundgeschäft	1412	0,00	0,00	0,00
E.I.3	Langfristige Verbindlichkeiten aus derivativen Finanzinstrumenten mit Grundgeschäft	1413	0,00	0,00	0,00
E.II	Langfristige Verbindlichkeiten	142	0,00	0,00	0,00
E.II.1	Langfristige Verbindlichkeiten aus Lieferungen und Leistungen	1421	0,00	0,00	0,00
E.II.2	Leasingverbindlichkeiten	1422	0,00	0,00	0,00
E.II.3	Sonstige langfristige Verbindlichkeiten	1423	0,00	0,00	0,00

PASSIVA		Code	Endbestand 31.12.2022	Endbestand 31.12.2023	Veränderung
E.III	Langfristige Rückstellungen	143	111 012,32	75 930,11	-35 082,21
E.III.1	Rückstellungen für Abfertigungen	1431	75 039,73	22 412,18	-52 627,55
E.III.2	Rückstellungen für Jubiläumszuwendungen	1432	35 972,59	53 517,93	17 545,34
E.III.3	Rückstellungen für Haftungen	1433	0,00	0,00	0,00
E.III.4	Rückstellungen für Sanierungen von Altlasten	1434	0,00	0,00	0,00
E.III.5	Rückstellungen für Pensionen	1435	0,00	0,00	0,00
E.III.6	Sonstige langfristige Rückstellungen	1436	0,00	0,00	0,00
F	Kurzfristige Fremdmittel	15	130 592,83	340 461,11	209 868,28
F.I	Kurzfristige Finanzschulden, netto	151	0,00	37 218,84	37 218,84
F.I.1	Kurzfristige Finanzschulden	1511	0,00	37 218,84	37 218,84
F.I.2	Kurzfristige Forderungen aus derivativen Finanzinstrumenten mit Grundgeschäft	1512	0,00	0,00	0,00
F.I.3	Kurzfristige Verbindlichkeiten aus derivativen Finanzinstrumenten mit Grundgeschäft	1513	0,00	0,00	0,00
F.II	Kurzfristige Verbindlichkeiten	152	52 719,30	242 251,18	189 531,88
F.II.1	Kurzfristige Verbindlichkeiten aus Lieferungen und Leistungen	1521	1 343,17	106 382,80	105 039,63
F.II.2	Kurzfristige Verbindlichkeiten aus Abgaben	1522	0,00	0,00	0,00
F.II.3	Sonstige kurzfristige Verbindlichkeiten	1523	0,00	0,00	0,00
F.II.4	Sonstige kurzfristige Verbindlichkeiten (nicht voranschlagswirksame Gebarung)	1524	51 376,13	135 868,38	84 492,25
F.III	Kurzfristige Rückstellungen	153	77 873,53	60 991,09	-16 882,44
F.III.1	Rückstellungen für Prozesskosten	1531	0,00	0,00	0,00
F.III.2	Rückstellungen für ausstehende Rechnungen	1532	0,00	0,00	0,00
F.III.3	Rückstellungen für nicht konsumierte Urlaube	1533	77 873,53	60 991,09	-16 882,44
F.III.4	Sonstige kurzfristige Rückstellungen	1534	0,00	0,00	0,00
F.IV	Passive Rechnungsabgrenzung	154	0,00	0,00	0,00
F.IV.1	Passive Rechnungsabgrenzung	1540	0,00	0,00	0,00
Summe Passiva (12 + 13 + 14 + 15)			32 396 809,63	31 827 729,50	-569 080,13

Nettovermögensveränderungsrechnung (Anlage 1d)

Nettovermögensveränderungsrechnung	Saldo der Eröffnungsbilanz	Kumuliertes Nettoergebnis	Haushalts-rücklagen	Neubewertungs-rücklagen	Fremdwährungs-umrechnungs-rücklagen	Summe Nettovermögen
Nettovermögen zum 31.12.2022	9 200 876,60	215 664,54	235 318,24	0,00	0,00	9 651 859,38
1. Änderungen der Ansatz- und Bewertungsmethoden	0,00	0,00	XXXXXXXXXXXXXX	0,00	0,00	0,00
2. Nacherfassung von Vermögenswerten	4 779,92	0,00	0,00	0,00	0,00	4 779,92
3. Änderung der erstmaligen Eröffnungsbilanz (gem. § 38 Abs. 8)	0,00	0,00	0,00	0,00	0,00	0,00
Angepasstes Nettovermögen zum 31.12.2022	9 205 656,52	215 664,54	235 318,24	0,00	0,00	9 656 639,30
4. Veränderung aus der Bewertung von zur Veräußerung verfügbarer Finanzinstrumente	XXXXXXXXXXXXXX	XXXXXXXXXXXXXX	XXXXXXXXXXXXXX	0,00	XXXXXXXXXXXXXX	0,00
5. Veränderung aus der Bewertung von Beteiligungen	XXXXXXXXXXXXXX	XXXXXXXXXXXXXX	XXXXXXXXXXXXXX	0,00	XXXXXXXXXXXXXX	0,00
6. Veränderung aus der Umrechnung von Vermögen und Fremdmittel in fremder Währung	XXXXXXXXXXXXXX	XXXXXXXXXXXXXX	XXXXXXXXXXXXXX	XXXXXXXXXXXXXX	0,00	0,00
Summe Nettoveränderung, die nicht in die Ergebnisrechnung eingegangen ist						
7. Nettoergebnis des Finanzjahres (SA0)	XXXXXXXXXXXXXX	-324 244,22	XXXXXXXXXXXXXX	XXXXXXXXXXXXXX	XXXXXXXXXXXXXX	-324 244,22
8. Zuweisung und Entnahmen von Haushaltsrücklagen (SU23)	XXXXXXXXXXXXXX	152 558,86	-152 558,86	XXXXXXXXXXXXXX	XXXXXXXXXXXXXX	0,00
Nettovermögen zum 31.12.2023	9 205 656,52	43 979,18	82 759,38	0,00	0,00	9 332 395,08

Konto	Bezeichnung	Beleg	Buchung	Text	Soll	Haben	
346000	Investitionsdarlehen von Finanzunternehmen	admin/4603	31.12.2023	Korrektur lt.Prüfliste		-4 779,92	
991000	Nacherfassung von Vermögenswerten	admin/4603	31.12.2023	Korrektur lt.Prüfliste	-4 779,92		
	<i>100057/77007 Zwischenfinanzierung für Bedeckung von Fehl- Beträgen bei verschiedenen Projekten</i>						
Gesamt					Soll	Haben	
Passiva					-4 779,92	-4 779,92	

Ergebnis- und Finanzierungsrechnung Detailnachweis

		MVAG	MVAG	VCQU	Ergebnisrechnung			Finanzierungsrechnung		
		EH	FH		RA 2023	VA 2023	RA - VA	RA 2023	VA 2023	RA - VA
0 Vertretungskörper und allgemeine Verwaltung										
00	Gewählte Gemeindeorgane									
000	Gewählte Gemeindeorgane									
000000	Gewählte Gemeindeorgane									
Mittelaufbringung (Erträge, Einzahlungen)										
2/000000+816099	Sonstige Erträge (Vergütung)	2114	3114	13	5 515,49	3 500,00	2 015,49	5 515,49	3 500,00	2 015,49
2/000000+868000	Beitr.d.Bgm.n.d.ÖÖ.Bgm.Entsch. Gesetz	2124	3124	16	9 862,88	10 900,00	-1 037,12	9 862,88	10 900,00	-1 037,12
Summe Mittelaufbr.	000 Gewählte Gemeindeorgane				15 378,37	14 400,00	978,37	15 378,37	14 400,00	978,37
	00 Gewählte Gemeindeorgane				15 378,37	14 400,00	978,37	15 378,37	14 400,00	978,37
000000	Gewählte Gemeindeorgane									
Mittelverwendung (Aufwendungen, Auszahlungen)										
1/000000-721000	Bezüge der gewählten Organe	2225	3225	22	122 373,40	120 900,00	1 473,40	122 373,40	120 900,00	1 473,40
1/000000-721100	Bezüge d.gewählten Organe (Reisekosten)	2225	3225	22	0,00	600,00	-600,00	0,00	600,00	-600,00
1/000000-721200	Bezüge d.gewählt.Organe (Sitzungsgelder)	2225	3225	22	8 016,37	10 000,00	-1 983,63	3 766,80	10 000,00	-6 233,20
1/000000-728000	Entgelte für sonstige Leistungen	2225	3225	24	810,00	500,00	310,00	810,00	500,00	310,00
1/000000-729000	Sonstige Ausgaben	2225	3225	24	0,00	100,00	-100,00	0,00	100,00	-100,00
1/000000-752000	Lfd.Transferzahlungen an GV	2231	3231	26	15 122,40	14 200,00	922,40	15 122,40	14 200,00	922,40
1/000000-753000	Lfd.Transfz.a. Sozialversicherungsträger	2231	3231	26	7 200,40	7 200,00	0,40	7 200,40	7 200,00	0,40
1/000000-753100	Lfd. TZ an Sozialversich.-Tr.(Pens. Bgm)	2231	3231	26	18 547,04	18 200,00	347,04	18 547,04	18 200,00	347,04
Summe Mittelverw.	000 Gewählte Gemeindeorgane				172 069,61	171 700,00	369,61	167 820,04	171 700,00	-3 879,96
	00 Gewählte Gemeindeorgane				172 069,61	171 700,00	369,61	167 820,04	171 700,00	-3 879,96
Saldo	000 Gewählte Gemeindeorgane				-156 691,24	-157 300,00	608,76	-152 441,67	-157 300,00	4 858,33
	00 Gewählte Gemeindeorgane				-156 691,24	-157 300,00	608,76	-152 441,67	-157 300,00	4 858,33

		MVAG			Ergebnisrechnung			Finanzierungsrechnung		
		EH	FH	VCQU	RA 2023	VA 2023	RA - VA	RA 2023	VA 2023	RA - VA
01	Hauptverwaltung									
010	Zentralamt									
010000	Zentralamt									
Mittelaufbringung (Erträge, Einzahlungen)										
2/010000+811000	Einnahmen aus Vermietung	2115	3115	14	3,61	0,00	3,61	3,61	0,00	3,61
2/010000+811100	Betriebskostensätze	2115	3115	14	2 980,93	3 000,00	-19,07	2 980,93	3 000,00	-19,07
2/010000+813000	Erträge aus der Auflösung von Investitionszuschüssen (Kapitaltransfers)	2127			42 055,51	42 100,00	-44,49	0,00	0,00	0,00
2/010000+816000	Kostenbeiträge (Kostensätze f.Touris.) für sonstige Leistungen	2114	3114	13	229,60	300,00	-70,40	229,60	300,00	-70,40
2/010000+816099	Sonstige Einnahmen (Vergütungen)	2114	3114	13	12 913,06	15 100,00	-2 186,94	12 913,06	15 100,00	-2 186,94
2/010000+816200	Kostensätze für sonstige Leistungen	2114	3114	13	2 089,00	1 200,00	889,00	1 907,65	1 200,00	707,65
2/010000+816399	Sonst. Einnahmen (Verwalt.- Kostenbeitr.)	2114	3114	13	64 183,58	68 600,00	-4 416,42	64 183,58	68 600,00	-4 416,42
2/010000+817000	Erträge aus der Auflösung von sonstigen Rückstellungen	2117			59 275,45	32 300,00	26 975,45	0,00	0,00	0,00
2/010000+828000	Rückersätze von Aufwendungen	2116	3116	18	7 866,74	7 000,00	866,74	7 866,74	7 000,00	866,74
2/010000+829000	Sonstige Einnahmen	2116	3116	18	3 752,51	3 400,00	352,51	3 752,51	3 400,00	352,51
Summe Mittelaufbr.	010000 Zentralamt				195 349,99	173 000,00	22 349,99	93 837,68	98 600,00	-4 762,32
	010 Zentralamt				195 349,99	173 000,00	22 349,99	93 837,68	98 600,00	-4 762,32

		MVAG			Ergebnisrechnung			Finanzierungsrechnung		
		EH	FH	VCQU	RA 2023	VA 2023	RA - VA	RA 2023	VA 2023	RA - VA
010000	Zentralamt									
Mittelverwendung (Aufwendungen, Auszahlungen)										
1/010000-042000	Amtsausstattung		3415	2 41	0,00	0,00	0,00	1 812,76	1 500,00	312,76
1/010000-346000	Invest.Darl. von Finanzunternehmungen		3614	65	0,00	0,00	0,00	35 183,35	24 000,00	11 183,35
1/010000-400000	Geringwert.Wirtschaftsg.d. Anlagevermögen	2221	3221	23	3 502,24	4 000,00	-497,76	3 502,24	4 000,00	-497,76
1/010000-402000	Materialien	2221	3221	23	877,20	1 500,00	-622,80	874,21	1 500,00	-625,79
1/010000-420000	Pflanzliche Rohstoffe	2221	3221	23	380,74	500,00	-119,26	380,74	500,00	-119,26
1/010000-451000	Brennstoffe	2221	3221	23	10 527,98	9 200,00	1 327,98	10 527,98	9 200,00	1 327,98
1/010000-454000	Reinigungsmittel	2221	3221	23	296,80	700,00	-403,20	296,80	700,00	-403,20
1/010000-456000	Schreib-,Zeichen-u.sonst.Büromittel	2221	3221	23	1 030,72	1 000,00	30,72	1 030,72	1 000,00	30,72
1/010000-457000	Druckwerke	2221	3221	23	4 263,44	6 000,00	-1 736,56	4 263,44	6 000,00	-1 736,56
1/010000-500000	Geldbezüge der Beamten der Verwaltung	2211	3211	20	164 059,09	158 100,00	5 959,09	164 059,09	158 100,00	5 959,09
1/010000-510000	Geldbezüge d. Vertragsbed.d. Verwaltung	2211	3211	20	276 079,08	256 500,00	19 579,08	276 079,08	256 500,00	19 579,08
1/010000-511000	Geldbezüge d.VB in handw.Verwendung	2211	3211	20	21 931,58	21 100,00	831,58	21 931,58	21 100,00	831,58
1/010000-520000	Geldbezüge der ganzjährig beschäftigten Angestellten	2211	3211	20	4 175,29	0,00	4 175,29	4 175,29	0,00	4 175,29
1/010000-522000	Geldbez.d.nicht ganzj.beschäft. Angest.	2211	3211	20	3 300,40	1 400,00	1 900,40	3 300,40	1 400,00	1 900,40
1/010000-541000	Sachbezüge d.VB in handw.Verwendung	2213	3213		0,00	100,00	-100,00	0,00	100,00	-100,00
1/010000-563000	Sonstige Aufwandsentschädigungen	2213	3213	20	1 952,40	2 000,00	-47,60	1 952,40	2 000,00	-47,60
1/010000-565000	Mehrleistungsvergütung	2211	3211	20	5 213,74	3 100,00	2 113,74	5 213,74	3 100,00	2 113,74
1/010000-566000	Zuwendungen aus Anlass v. Dienstjubiläen	2212	3212	20	10 246,46	0,00	10 246,46	10 246,46	0,00	10 246,46
1/010000-567000	Belohnungen und Geldaushilfen	2213	3213	20	7 000,00	7 000,00	0,00	7 000,00	7 000,00	0,00
1/010000-569000	Sonstige Nebengebühren	2211	3211	20	4 507,97	4 600,00	-92,03	4 507,97	4 600,00	-92,03
1/010000-580000	DG-Beiträge z. Ausgleichsf. für FamBeiH.	2212	3212	20	12 377,92	11 600,00	777,92	12 377,92	11 600,00	777,92
1/010000-581200	DGB.Pensionskasse (ÖPAG)	2212	3212	20	313,44	500,00	-186,56	313,44	500,00	-186,56
1/010000-582000	Sonst. DGB zur soz. Sicherh.d. Bediensteten	2212	3212	20	71 600,47	68 800,00	2 800,47	71 600,47	68 800,00	2 800,47
1/010000-590000	Freiw.Sozialleistungen (nur Barleist.)	2212	3212	20	2 265,61	1 700,00	565,61	2 265,61	1 700,00	565,61
1/010000-591000	Dotierung von Rückstellungen für Abfertigungen	2214			0,00	2 900,00	-2 900,00	0,00	0,00	0,00
1/010000-592000	Dotierung von Rückstellungen für Jubiläumszuwendungen	2214			6 997,13	5 600,00	1 397,13	0,00	0,00	0,00
1/010000-600000	Energiebezug	2222	3222	24	5 080,90	6 000,00	-919,10	4 509,90	6 000,00	-1 490,10
1/010000-614000	Instandhaltung von Gebäuden	2224	3224	24	2 321,36	300,00	2 021,36	2 321,36	300,00	2 021,36
1/010000-616000	Instandh.v.Maschinen u.masch. Anlagen	2224	3224	24	487,44	600,00	-112,56	487,44	600,00	-112,56
1/010000-618000	Instandhaltung von sonstigen Anlagen	2224	3224	24	771,80	1 200,00	-428,20	771,80	1 200,00	-428,20
1/010000-630000	Postdienste	2222	3222	24	9 420,98	8 000,00	1 420,98	8 798,77	8 000,00	798,77
1/010000-631000	Telekommunikationsdienste	2222	3222	24	6 346,75	8 400,00	-2 053,25	6 314,09	8 400,00	-2 085,91

		MVAG			Ergebnisrechnung			Finanzierungsrechnung		
		MVAG	MVAG	VCQU	RA 2023	VA 2023	RA - VA	RA 2023	VA 2023	RA - VA
		EH	FH							
1/010000-650000	Zinsen für Finanzschulden	2241	3241	25	24 809,40	19 100,00	5 709,40	24 809,40	19 100,00	5 709,40
1/010000-670000	Versicherungen	2222	3222	24	4 389,62	4 400,00	-10,38	4 389,62	4 400,00	-10,38
1/010000-680000	Planmäßige Abschreibung	2226			87 033,72	86 600,00	433,72	0,00	0,00	0,00
1/010000-700500	Mietzinse	2223	3223	24	12 907,67	13 200,00	-292,33	12 907,67	13 200,00	-292,33
1/010000-710000	Öffentliche Abgaben, ohne Geb. gem. FAG.	2225	3225	24	70,86	100,00	-29,14	70,86	100,00	-29,14
1/010000-711000	Geb.f.d.Ben.v.Gde.Eintr.gem.FAG (Ausgab.)	2225	3225	24	941,11	1 200,00	-258,89	941,11	1 200,00	-258,89
1/010000-720099	Sonstige Ausgaben (Vergütungen)	2225	3225	24	4 131,01	4 000,00	131,01	4 131,01	4 000,00	131,01
1/010000-724000	Reisegebühren	2225	3225	24	276,96	300,00	-23,04	276,96	300,00	-23,04
1/010000-726000	Mitgliedsbeiträge an Institutionen	2225	3225	24	25,00	100,00	-75,00	25,00	100,00	-75,00
1/010000-728000	Entgelte für sonstige Leistungen	2225	3225	24	7 565,70	4 800,00	2 765,70	7 477,81	4 800,00	2 677,81
1/010000-728100	Wasserverbrauch	2225	3225	24	150,15	200,00	-49,85	150,15	200,00	-49,85
Summe Mittelverw.	010000 Zentralamt				779 630,13	726 400,00	53 230,13	721 278,64	656 800,00	64 478,64
Saldo	010000 Zentralamt				-584 280,14	-553 400,00	-30 880,14	-627 440,96	-558 200,00	-69 240,96
	010 Zentralamt				779 630,13	726 400,00	53 230,13	721 278,64	656 800,00	64 478,64
Saldo	010 Zentralamt				-584 280,14	-553 400,00	-30 880,14	-627 440,96	-558 200,00	-69 240,96
015	Pressestelle, Amtsblatt und Öffentlichkeitsarbeit									
015000	Pressestelle, Amtsblatt, Öffentlk. Arbeit									
Mittelaufbringung (Erträge, Einzahlungen)										
Summe Mittelaufbr.	015 Pressestelle, Amtsblatt und Öffentlichkeitsarbeit				0,00	0,00	0,00	0,00	0,00	0,00
015000	Pressestelle, Amtsblatt, Öffentlk. Arbeit									
Mittelverwendung (Aufwendungen, Auszahlungen)										
1/015000-457000	Druckwerke	2221	3221	23	5 590,60	5 600,00	-9,40	5 590,60	5 600,00	-9,40
1/015000-630000	Postdienste	2222	3222	24	1 563,66	1 600,00	-36,34	1 563,66	1 600,00	-36,34
1/015000-720399	Sonstige Ausgaben (Verwaltungskostentangente)	2225	3225	24	1 535,23	1 500,00	35,23	1 535,23	1 500,00	35,23
Summe Mittelverw.	015 Pressestelle, Amtsblatt und Öffentlichkeitsarbeit				8 689,49	8 700,00	-10,51	8 689,49	8 700,00	-10,51
Saldo	015 Pressestelle, Amtsblatt und Öffentlichkeitsarbeit				-8 689,49	-8 700,00	10,51	-8 689,49	-8 700,00	10,51
016	Elektronische Datenverarbeitung									
016000	Elektronische Datenverarbeitung									
Mittelaufbringung (Erträge, Einzahlungen)										
Summe Mittelaufbr.	016 Elektronische Datenverarbeitung				0,00	0,00	0,00	0,00	0,00	0,00
	01 Hauptverwaltung				195 349,99	173 000,00	22 349,99	93 837,68	98 600,00	-4 762,32

		MVAG	MVAG	VCQU	Ergebnisrechnung			Finanzierungsrechnung		
		EH	FH		RA 2023	VA 2023	RA - VA	RA 2023	VA 2023	RA - VA
016000	Elektronische Datenverarbeitung									
Mittelverwendung (Aufwendungen, Auszahlungen)										
1/016000-042000	Amtsausstattung		3415	2 41	0,00	0,00	0,00	4 916,42	4 000,00	916,42
1/016000-400000	Geringwert.Wirtschaftsg.d. Anlagevermögen	2221	3221	23	1 068,13	2 500,00	-1 431,87	1 068,13	2 500,00	-1 431,87
1/016000-402000	Materialien	2221	3221	23	0,00	200,00	-200,00	0,00	200,00	-200,00
1/016000-616000	Instandh.v.Maschinen u.masch. Anlagen	2224	3224	24	0,00	100,00	-100,00	0,00	100,00	-100,00
1/016000-659000	Geldverkehrsspesen (Elektr. Zahlungsverk)	2244	3244	24	546,96	700,00	-153,04	546,96	700,00	-153,04
1/016000-670000	Versicherungen	2222	3222	24	996,75	900,00	96,75	996,75	900,00	96,75
1/016000-680000	Planmäßige Abschreibung	2226			3 803,23	3 200,00	603,23	0,00	0,00	0,00
1/016000-700500	Mietzinse	2223	3223	24	975,12	900,00	75,12	975,12	900,00	75,12
1/016000-728000	Entgelte für sonstige Leistungen	2225	3225	24	53 420,97	47 000,00	6 420,97	53 145,15	47 000,00	6 145,15
Summe Mittelverw.	016 Elektronische Datenverarbeitung				60 811,16	55 500,00	5 311,16	61 648,53	56 300,00	5 348,53
	01 Hauptverwaltung				849 130,78	790 600,00	58 530,78	791 616,66	721 800,00	69 816,66
Saldo	016 Elektronische Datenverarbeitung				-60 811,16	-55 500,00	-5 311,16	-61 648,53	-56 300,00	-5 348,53
	01 Hauptverwaltung				-653 780,79	-617 600,00	-36 180,79	-697 778,98	-623 200,00	-74 578,98
02	Hauptverwaltung									
022	Standesamt									
022000	Standesamt									
Mittelaufbringung (Erträge, Einzahlungen)										
Summe Mittelaufbr.	022 Standesamt				0,00	0,00	0,00	0,00	0,00	0,00
022000	Standesamt									
Mittelverwendung (Aufwendungen, Auszahlungen)										
1/022000-402000	Materialien	2221	3221	23	211,16	200,00	11,16	211,16	200,00	11,16
1/022000-457000	Druckwerke	2221	3221	23	304,87	300,00	4,87	304,87	300,00	4,87
1/022000-563000	Sonstige Aufwandsentschädigungen	2213	3213	20	1 561,10	900,00	661,10	1 561,10	900,00	661,10
1/022000-580000	DG-Beiträge z. Ausgleichsf. für FamBeih.	2212	3212	20	57,76	100,00	-42,24	57,76	100,00	-42,24
1/022000-582000	Sonst.DGB.z.soz.Sicherh.d. Bediensteten	2212	3212	20	320,83	200,00	120,83	320,83	200,00	120,83
1/022000-729000	Sonstige Ausgaben	2225	3225	24	88,00	100,00	-12,00	88,00	100,00	-12,00
Summe Mittelverw.	022 Standesamt				2 543,72	1 800,00	743,72	2 543,72	1 800,00	743,72
Saldo	022 Standesamt				-2 543,72	-1 800,00	-743,72	-2 543,72	-1 800,00	-743,72
023	Einwohneramt									
023000	Einwohneramt									
Mittelaufbringung (Erträge, Einzahlungen)										
Summe Mittelaufbr.	023 Einwohneramt				0,00	0,00	0,00	0,00	0,00	0,00

		MVAG	MVAG	VCQU	Ergebnisrechnung			Finanzierungsrechnung			
					EH	FH		RA 2023	VA 2023	RA - VA	RA 2023
023000	Einwohneramt										
Mittelverwendung (Aufwendungen, Auszahlungen)											
1/023000-457000	Druckwerke	2221	3221	23	0,00	200,00	-200,00	0,00	200,00	-200,00	
1/023000-728000	Entgelte für sonstige Leistungen	2225	3225	24	2 648,02	3 200,00	-551,98	2 283,41	3 200,00	-916,59	
Summe Mittelverw.	023 Einwohneramt				2 648,02	3 400,00	-751,98	2 283,41	3 400,00	-1 116,59	
Saldo	023 Einwohneramt				-2 648,02	-3 400,00	751,98	-2 283,41	-3 400,00	1 116,59	
024	Wahlamt										
024000	Wahlamt										
Mittelaufbringung (Erträge, Einzahlungen)											
2/024000+816100	Kostenersätze f.sonst.Leistungen	2114	3114	13	2 626,27	1 000,00	1 626,27	2 626,27	1 000,00	1 626,27	
Summe Mittelaufbr.	024 Wahlamt				2 626,27	1 000,00	1 626,27	2 626,27	1 000,00	1 626,27	
024000	Wahlamt										
Mittelverwendung (Aufwendungen, Auszahlungen)											
1/024000-729000	Sonstige Ausgaben	2225	3225	24	160,00	200,00	-40,00	160,00	200,00	-40,00	
Summe Mittelverw.	024 Wahlamt				160,00	200,00	-40,00	160,00	200,00	-40,00	
Saldo	024 Wahlamt				2 466,27	800,00	1 666,27	2 466,27	800,00	1 666,27	
025	Staatsbürgerschaft										
025000	Staatsbürgerschaft										
Mittelaufbringung (Erträge, Einzahlungen)											
2/025000+816000	Lfd.Transferzahl.vom Land (Stb- Evidenz)	2114	3114	13	645,00	700,00	-55,00	645,00	700,00	-55,00	
Summe Mittelaufbr.	025 Staatsbürgerschaft				645,00	700,00	-55,00	645,00	700,00	-55,00	
	02 Hauptverwaltung				3 271,27	1 700,00	1 571,27	3 271,27	1 700,00	1 571,27	
025000	Staatsbürgerschaft										
Mittelverwendung (Aufwendungen, Auszahlungen)											
Summe Mittelverw.	025 Staatsbürgerschaft				0,00	0,00	0,00	0,00	0,00	0,00	
	02 Hauptverwaltung				5 351,74	5 400,00	-48,26	4 987,13	5 400,00	-412,87	
Saldo	025 Staatsbürgerschaft				645,00	700,00	-55,00	645,00	700,00	-55,00	
	02 Hauptverwaltung				-2 080,47	-3 700,00	1 619,53	-1 715,86	-3 700,00	1 984,14	
03	Bauverwaltung										
031	Amt für Raumordnung und Raumplanung										
031000	Amt für Raumordnung und Raumplanung										
Mittelaufbringung (Erträge, Einzahlungen)											
Summe Mittelaufbr.	031 Amt für Raumordnung und Raumplanung				0,00	0,00	0,00	0,00	0,00	0,00	
	03 Bauverwaltung				0,00	0,00	0,00	0,00	0,00	0,00	

		MVAG	MVAG	VCQU	Ergebnisrechnung			Finanzierungsrechnung		
		EH	FH		RA 2023	VA 2023	RA - VA	RA 2023	VA 2023	RA - VA
031000	Amt für Raumordnung und Raumplanung									
Mittelverwendung (Aufwendungen, Auszahlungen)										
1/031000-728000	Entgelte für sonstige Leistungen	2225	3225	24	7 788,92	2 000,00	5 788,92	7 788,92	2 000,00	5 788,92
Summe Mittelverw.	031 Amt für Raumordnung und Raumplanung				7 788,92	2 000,00	5 788,92	7 788,92	2 000,00	5 788,92
	03 Bauverwaltung				7 788,92	2 000,00	5 788,92	7 788,92	2 000,00	5 788,92
Saldo	031 Amt für Raumordnung und Raumplanung				-7 788,92	-2 000,00	-5 788,92	-7 788,92	-2 000,00	-5 788,92
	03 Bauverwaltung				-7 788,92	-2 000,00	-5 788,92	-7 788,92	-2 000,00	-5 788,92
06	Sonstige Maßnahmen									
060	Beiträge an Verbände, Vereine oder sonstige Organisationen									
060000	Beiträge an Verb., Vereine u. sonst.Org.									
Mittelaufbringung (Erträge, Einzahlungen)										
Summe Mittelaufbr.	060 Beiträge an Verbände, Vereine oder sonstige Organisa				0,00	0,00	0,00	0,00	0,00	0,00
060000	Beiträge an Verb., Vereine u. sonst.Org.									
Mittelverwendung (Aufwendungen, Auszahlungen)										
1/060000-726000	Mitgl.Beitr.a.Inst.(Vereine,Gde. Bund)	2225	3225	24	3 609,60	4 000,00	-390,40	3 609,60	4 000,00	-390,40
1/060000-754000	Lfd.Transferz.a.sonst.Träg.d.ö. Rechts	2231	3231	26	1 219,94	0,00	1 219,94	1 219,94	0,00	1 219,94
Summe Mittelverw.	060 Beiträge an Verbände, Vereine oder sonstige Organisa				4 829,54	4 000,00	829,54	4 829,54	4 000,00	829,54
Saldo	060 Beiträge an Verbände, Vereine oder sonstige Organisa				-4 829,54	-4 000,00	-829,54	-4 829,54	-4 000,00	-829,54
061	Sonstige Subventionen									
061000	Sonstige Subventionen									
Mittelaufbringung (Erträge, Einzahlungen)										
Summe Mittelaufbr.	061 Sonstige Subventionen				0,00	0,00	0,00	0,00	0,00	0,00
061000	Sonstige Subventionen									
Mittelverwendung (Aufwendungen, Auszahlungen)										
1/061000-757000	Lfd.Transferzahl.an priv. Organisationen	2234	3234	27	575,92	600,00	-24,08	575,92	600,00	-24,08
Summe Mittelverw.	061 Sonstige Subventionen				575,92	600,00	-24,08	575,92	600,00	-24,08
Saldo	061 Sonstige Subventionen				-575,92	-600,00	24,08	-575,92	-600,00	24,08
062	Ehrungen und Auszeichnungen									
062000	Ehrungen und Auszeichnungen									
Mittelaufbringung (Erträge, Einzahlungen)										
Summe Mittelaufbr.	062 Ehrungen und Auszeichnungen				0,00	0,00	0,00	0,00	0,00	0,00
	06 Sonstige Maßnahmen				0,00	0,00	0,00	0,00	0,00	0,00

		MVAG	MVAG	VCQU	Ergebnisrechnung			Finanzierungsrechnung		
		EH	FH		RA 2023	VA 2023	RA - VA	RA 2023	VA 2023	RA - VA
062000	Ehrungen und Auszeichnungen									
Mittelverwendung (Aufwendungen, Auszahlungen)										
1/062000-413000	Handelswaren	2221	3221	23	1 610,00	2 000,00	-390,00	1 610,00	2 000,00	-390,00
1/062000-728000	Entgelte für sonstige Leistungen	2225	3225	24	4 744,11	4 800,00	-55,89	4 744,11	4 800,00	-55,89
1/062000-729000	Sonstige Ausgaben	2225	3225	24	1 200,90	1 000,00	200,90	1 200,90	1 000,00	200,90
Summe Mittelverw.	062 Ehrungen und Auszeichnungen				7 555,01	7 800,00	-244,99	7 555,01	7 800,00	-244,99
	06 Sonstige Maßnahmen				12 960,47	12 400,00	560,47	12 960,47	12 400,00	560,47
Saldo	062 Ehrungen und Auszeichnungen				-7 555,01	-7 800,00	244,99	-7 555,01	-7 800,00	244,99
	06 Sonstige Maßnahmen				-12 960,47	-12 400,00	-560,47	-12 960,47	-12 400,00	-560,47
07	Verfügun gsmittel									
070	Verfügun gsmittel									
070000	Verfügun gsmittel									
Mittelaufbringung (Erträge, Einzahlungen)										
Summe Mittelaufbr.	070 Verfügun gsmittel				0,00	0,00	0,00	0,00	0,00	0,00
	07 Verfügun gsmittel				0,00	0,00	0,00	0,00	0,00	0,00
070000	Verfügun gsmittel									
Mittelverwendung (Aufwendungen, Auszahlungen)										
1/070000-729000	Sonstige Ausgaben	2225	3225	24	15 032,02	15 000,00	32,02	14 573,42	15 000,00	-426,58
Summe Mittelverw.	070 Verfügun gsmittel				15 032,02	15 000,00	32,02	14 573,42	15 000,00	-426,58
	07 Verfügun gsmittel				15 032,02	15 000,00	32,02	14 573,42	15 000,00	-426,58
Saldo	070 Verfügun gsmittel				-15 032,02	-15 000,00	-32,02	-14 573,42	-15 000,00	426,58
	07 Verfügun gsmittel				-15 032,02	-15 000,00	-32,02	-14 573,42	-15 000,00	426,58
08	Pensionen (soweit nicht aufgeteilt)									
080	Pensionen (soweit nicht aufgeteilt)									
080000	Pensionen (soweit nicht aufgeteilt)									
Mittelaufbringung (Erträge, Einzahlungen)										
2/080000+868000	Lfd.Transferzahl.v.priv.Haushalten	2124	3124	16	17 034,56	17 200,00	-165,44	17 034,56	17 200,00	-165,44
Summe Mittelaufbr.	080 Pensionen (soweit nicht aufgeteilt)				17 034,56	17 200,00	-165,44	17 034,56	17 200,00	-165,44
	08 Pensionen (soweit nicht aufgeteilt)				17 034,56	17 200,00	-165,44	17 034,56	17 200,00	-165,44
080000	Pensionen (soweit nicht aufgeteilt)									
Mittelverwendung (Aufwendungen, Auszahlungen)										
1/080000-581200	Sonst.DGB.z.soz.Sicherh.d.Bed. (Pens.)	2212	3212	20	4 883,16	5 800,00	-916,84	4 883,16	5 800,00	-916,84
1/080000-751100	Lfd.Transferz.an Land (Pensionskassa)	2231	3231	26	281 273,21	268 900,00	12 373,21	281 273,21	268 900,00	12 373,21
Summe Mittelverw.	080 Pensionen (soweit nicht aufgeteilt)				286 156,37	274 700,00	11 456,37	286 156,37	274 700,00	11 456,37

			MVAG MVAG VCQU			Ergebnisrechnung			Finanzierungsrechnung		
			EH	FH		RA 2023	VA 2023	RA - VA	RA 2023	VA 2023	RA - VA
	08	Pensionen (soweit nicht aufgeteilt)				286 156,37	274 700,00	11 456,37	286 156,37	274 700,00	11 456,37
Saldo	080	Pensionen (soweit nicht aufgeteilt)				-269 121,81	-257 500,00	-11 621,81	-269 121,81	-257 500,00	-11 621,81
	08	Pensionen (soweit nicht aufgeteilt)				-269 121,81	-257 500,00	-11 621,81	-269 121,81	-257 500,00	-11 621,81
09		Personalbetreuung									
091		Personalausbildung und Personalfortbildung									
091000		Personalausbildung und Personalfortbild.									
Mittelaufbringung (Erträge, Einzahlungen)											
Summe Mittelaufbr.	091	Personalausbildung und Personalfortbildung				0,00	0,00	0,00	0,00	0,00	0,00
091000		Personalausbildung und Personalfortbild.									
Mittelverwendung (Aufwendungen, Auszahlungen)											
1/091000-590000		Freiw.Sozialleistungen (Kursbeiträge)	2212	3212	20	7 872,00	7 600,00	272,00	7 872,00	7 600,00	272,00
1/091000-724000		Reisegebühren	2225	3225	24	742,63	1 000,00	-257,37	742,63	1 000,00	-257,37
1/091000-728000		Entgelt für sonstige Leistungen	2225	3225	24	8,00	0,00	8,00	8,00	0,00	8,00
Summe Mittelverw.	091	Personalausbildung und Personalfortbildung				8 622,63	8 600,00	22,63	8 622,63	8 600,00	22,63
Saldo	091	Personalausbildung und Personalfortbildung				-8 622,63	-8 600,00	-22,63	-8 622,63	-8 600,00	-22,63
094		Gemeinschaftspflege									
094000		Gemeinschaftspflege									
Mittelaufbringung (Erträge, Einzahlungen)											
Summe Mittelaufbr.	094	Gemeinschaftspflege				0,00	0,00	0,00	0,00	0,00	0,00
	09	Personalbetreuung				0,00	0,00	0,00	0,00	0,00	0,00
	0	Vertretungskörper und allgemeine Verwaltung				231 034,19	206 300,00	24 734,19	129 521,88	131 900,00	-2 378,12
094000		Gemeinschaftspflege									
Mittelverwendung (Aufwendungen, Auszahlungen)											
1/094000-729000		Sonst.Ausgaben (Förd.d. Betriebsgemein.)	2225	3225	24	884,00	900,00	-16,00	884,00	900,00	-16,00
Summe Mittelverw.	094	Gemeinschaftspflege				884,00	900,00	-16,00	884,00	900,00	-16,00
	09	Personalbetreuung				9 506,63	9 500,00	6,63	9 506,63	9 500,00	6,63
	0	Vertretungskörper und allgemeine Verwaltung				1 357 996,54	1 281 300,00	76 696,54	1 295 409,64	1 212 500,00	82 909,64
Saldo	094	Gemeinschaftspflege				-884,00	-900,00	16,00	-884,00	-900,00	16,00
	09	Personalbetreuung				-9 506,63	-9 500,00	-6,63	-9 506,63	-9 500,00	-6,63
	0	Vertretungskörper und allgemeine Verwaltung				-1 126 962,35	-1 075 000,00	-51 962,35	-1 165 887,76	-1 080 600,00	-85 287,76

		MVAG	MVAG	VCQU	Ergebnisrechnung			Finanzierungsrechnung		
		EH	FH		RA 2023	VA 2023	RA - VA	RA 2023	VA 2023	RA - VA
1 Öffentliche Ordnung und Sicherheit										
13	Sonderpolizei									
131	Bau- und Feuerpolizei									
131000	Bau- und Feuerpolizei									
Mittelaufbringung (Erträge, Einzahlungen)										
2/131000+808000	Veräuß.v.Handelswaren (Hausnummertafeln)	2116	3116	16	159,64	200,00	-40,36	159,64	200,00	-40,36
Summe Mittelaufbr.	131 Bau- und Feuerpolizei				159,64	200,00	-40,36	159,64	200,00	-40,36
131000	Bau- und Feuerpolizei									
Mittelverwendung (Aufwendungen, Auszahlungen)										
1/131000-413000	Handelswaren (Hausnummertafeln)	2221	3221	23	119,99	100,00	19,99	119,99	100,00	19,99
1/131000-728000	Entgelte für sonstige Leistungen	2225	3225	24	0,00	100,00	-100,00	0,00	100,00	-100,00
Summe Mittelverw.	131 Bau- und Feuerpolizei				119,99	200,00	-80,01	119,99	200,00	-80,01
Saldo	131 Bau- und Feuerpolizei				39,65	0,00	39,65	39,65	0,00	39,65
132	Gesundheitspolizei									
132000	Gesundheitspolizei									
Mittelaufbringung (Erträge, Einzahlungen)										
2/132000+812000	Gebühren für sonstige Leistungen	2114	3114	13	2 607,80	2 000,00	607,80	2 070,90	2 000,00	70,90
Summe Mittelaufbr.	132 Gesundheitspolizei				2 607,80	2 000,00	607,80	2 070,90	2 000,00	70,90
132000	Gesundheitspolizei									
Mittelverwendung (Aufwendungen, Auszahlungen)										
1/132000-728000	Entgelte für sonstige Leistungen	2225	3225	24	2 511,52	2 000,00	511,52	2 511,52	2 000,00	511,52
Summe Mittelverw.	132 Gesundheitspolizei				2 511,52	2 000,00	511,52	2 511,52	2 000,00	511,52
Saldo	132 Gesundheitspolizei				96,28	0,00	96,28	-440,62	0,00	-440,62
133	Veterinärpolizei									
133000	Veterinärpolizei									
Mittelaufbringung (Erträge, Einzahlungen)										
2/133000+808000	Veräuß v.Handelswaren (Hundemarken)	2116	3116	16	80,00	100,00	-20,00	84,00	100,00	-16,00
Summe Mittelaufbr.	133 Veterinärpolizei				80,00	100,00	-20,00	84,00	100,00	-16,00
	13 Sonderpolizei				2 847,44	2 300,00	547,44	2 314,54	2 300,00	14,54

		MVAG			Ergebnisrechnung			Finanzierungsrechnung		
		EH	FH	VCQU	RA 2023	VA 2023	RA - VA	RA 2023	VA 2023	RA - VA
133000	Veterinärpolizei									
Mittelverwendung (Aufwendungen, Auszahlungen)										
Summe Mittelverw.	133	Veterinärpolizei			0,00	0,00	0,00	0,00	0,00	0,00
	13	Sonderpolizei			2 631,51	2 200,00	431,51	2 631,51	2 200,00	431,51
Saldo	133	Veterinärpolizei			80,00	100,00	-20,00	84,00	100,00	-16,00
	13	Sonderpolizei			215,93	100,00	115,93	-316,97	100,00	-416,97
16	Feuerwehrwesen									
163	Freiwillige Feuerwehren									
163000	Freiwillige Feuerwehr									
Mittelaufbringung (Erträge, Einzahlungen)										
2/163000+813000	Erträge aus der Auflösung von Investitionszuschüssen (Kapitaltransfers)		2127		49 962,19	50 000,00	-37,81	0,00	0,00	0,00
2/163000+816200	Kostensätze für sonstige Leistungen	2114	3114	13	22 234,20	10 000,00	12 234,20	22 014,20	10 000,00	12 014,20
2/163000+829000	Sonstige Einnahmen	2116	3116	18	206,34	200,00	6,34	206,34	200,00	6,34
Summe Mittelaufbr.	163000	Freiwillige Feuerwehr			72 402,73	60 200,00	12 202,73	22 220,54	10 200,00	12 020,54

	MVAG	MVAG	VCQU	Ergebnisrechnung			Finanzierungsrechnung		
				EH	FH		RA 2023	VA 2023	RA - VA
163000									
	Freiwillige Feuerwehr								
Mittelverwendung (Aufwendungen, Auszahlungen)									
1/163000-010000	Gebäude und Bauten		3413 40	0,00	0,00	0,00	1 719,66	3 000,00	-1 280,34
1/163000-050000	Sonderanlagen		3412 2 40	0,00	0,00	0,00	10 095,86	1 300,00	8 795,86
1/163000-400000	Geringwert.Wirtschaftsg.d. Anlagevermög.	2221	3221 23	406,32	400,00	6,32	406,32	400,00	6,32
1/163000-402000	Materialien	2221	3221 23	237,05	100,00	137,05	237,05	100,00	137,05
1/163000-451000	Brennstoffe	2221	3221 23	6 686,76	6 000,00	686,76	6 188,76	6 000,00	188,76
1/163000-454000	Reinigungsmittel	2221	3221 23	463,89	200,00	263,89	463,89	200,00	263,89
1/163000-600000	Energiebezug	2222	3222 24	5 047,40	3 300,00	1 747,40	4 513,40	3 300,00	1 213,40
1/163000-614000	Instandhaltung von Gebäuden	2224	3224 24	2 297,08	1 200,00	1 097,08	2 297,08	1 200,00	1 097,08
1/163000-616000	Instandh.von Maschinen und masch. Anlagen	2224	3224 24	4 668,64	5 000,00	-331,36	4 668,64	5 000,00	-331,36
1/163000-619000	Instandhaltung von Sonderanlagen	2224	3224 24	1 116,00	1 500,00	-384,00	1 116,00	1 500,00	-384,00
1/163000-670000	Versicherungen	2222	3222 24	3 671,58	3 700,00	-28,42	3 671,58	3 700,00	-28,42
1/163000-680000	Planmäßige Abschreibung	2226		39 964,85	40 400,00	-435,15	0,00	0,00	0,00
1/163000-711000	Geb.f.d.Ben.v.Gde.Einr.gem.FAG (Ausgab.)	2225	3225 24	372,78	500,00	-127,22	372,78	500,00	-127,22
1/163000-720099	Kostenbeiträge (Kostenersätze) für Leistungen	2225	3225 24	722,36	0,00	722,36	722,36	0,00	722,36
1/163000-722000	Rückersätze von Einnahmen	2225	3225 24	16 361,20	7 800,00	8 561,20	16 361,20	7 800,00	8 561,20
1/163000-728000	Entgelte für sonstige Leistungen	2225	3225 24	4 256,42	4 000,00	256,42	4 256,42	4 000,00	256,42
1/163000-728100	Wasserverbrauch	2225	3225 24	118,80	100,00	18,80	118,80	100,00	18,80
1/163000-757000	Lfd.Transfz.a.Institution.(Beitr.a. Fw.)	2234	3234 27	18 000,00	18 000,00	0,00	18 000,00	18 000,00	0,00
Summe Mittelverw.	163000	Freiwillige Feuerwehr		104 391,13	92 200,00	12 191,13	75 209,80	56 100,00	19 109,80
Saldo	163000	Freiwillige Feuerwehr		-31 988,40	-32 000,00	11,60	-52 989,26	-45 900,00	-7 089,26
163900									
	Ankauf eines Tanklöschfahrzeuges								
Mittelaufbringung (Erträge, Einzahlungen)									
Summe Mittelaufbr.	163900	Ankauf eines Tanklöschfahrzeuges		0,00	0,00	0,00	0,00	0,00	0,00
	163	Freiwillige Feuerwehren		72 402,73	60 200,00	12 202,73	22 220,54	10 200,00	12 020,54
	16	Feuerwehrwesen		72 402,73	60 200,00	12 202,73	22 220,54	10 200,00	12 020,54

		MVAG			Ergebnisrechnung			Finanzierungsrechnung		
		EH	FH	VCQU	RA 2023	VA 2023	RA - VA	RA 2023	VA 2023	RA - VA
163900	Ankauf eines Tanklöschfahrzeuges									
	Mittelverwendung (Aufwendungen, Auszahlungen)									
1/163900-346000	Investitionsdarlehen von Finanzunternehmen		3614	65	0,00	0,00	0,00	10 056,99	10 000,00	56,99
1/163900-650000	Zinsen für Finanzschulden in Euro	2241	3241	25	4 175,94	4 200,00	-24,06	4 175,94	4 200,00	-24,06
1/163900-680000	Planmäßige Abschreibung	2226			31 734,96	31 700,00	34,96	0,00	0,00	0,00
Summe Mittelverw.	163900 Ankauf eines Tanklöschfahrzeuges				35 910,90	35 900,00	10,90	14 232,93	14 200,00	32,93
Saldo	163900 Ankauf eines Tanklöschfahrzeuges				-35 910,90	-35 900,00	-10,90	-14 232,93	-14 200,00	-32,93
	163 Freiwillige Feuerwehren				140 302,03	128 100,00	12 202,03	89 442,73	70 300,00	19 142,73
	16 Feuerwehrwesen				140 302,03	128 100,00	12 202,03	89 442,73	70 300,00	19 142,73
Saldo	163 Freiwillige Feuerwehren				-67 899,30	-67 900,00	0,70	-67 222,19	-60 100,00	-7 122,19
	16 Feuerwehrwesen				-67 899,30	-67 900,00	0,70	-67 222,19	-60 100,00	-7 122,19
17	Katastrophendienst									
170	Allgemeine Angelegenheiten									
170000	Allgemeine Angelegenheiten									
	Mittelaufbringung (Erträge, Einzahlungen)									
Summe Mittelaufbr.	170 Allgemeine Angelegenheiten				0,00	0,00	0,00	0,00	0,00	0,00
	17 Katastrophendienst				0,00	0,00	0,00	0,00	0,00	0,00
170000	Allgemeine Angelegenheiten									
	Mittelverwendung (Aufwendungen, Auszahlungen)									
1/170000-754000	Lfd.TZ a.son.Träg.d.öff.Re. (KHD Beitr.)	2231	3231	26	2 920,00	700,00	2 220,00	2 920,00	700,00	2 220,00
Summe Mittelverw.	170 Allgemeine Angelegenheiten				2 920,00	700,00	2 220,00	2 920,00	700,00	2 220,00
	17 Katastrophendienst				2 920,00	700,00	2 220,00	2 920,00	700,00	2 220,00
Saldo	170 Allgemeine Angelegenheiten				-2 920,00	-700,00	-2 220,00	-2 920,00	-700,00	-2 220,00
	17 Katastrophendienst				-2 920,00	-700,00	-2 220,00	-2 920,00	-700,00	-2 220,00
18	Landesverteidigung									
180	Zivilschutz									
180000	Zivilschutz									
	Mittelaufbringung (Erträge, Einzahlungen)									
Summe Mittelaufbr.	180 Zivilschutz				0,00	0,00	0,00	0,00	0,00	0,00
	18 Landesverteidigung				0,00	0,00	0,00	0,00	0,00	0,00
	1 Öffentliche Ordnung und Sicherheit				75 250,17	62 500,00	12 750,17	24 535,08	12 500,00	12 035,08

		MVAG			Ergebnisrechnung			Finanzierungsrechnung		
		EH	FH	VCQU	RA 2023	VA 2023	RA - VA	RA 2023	VA 2023	RA - VA
180000	Zivilschutz									
Mittelverwendung (Aufwendungen, Auszahlungen)										
1/180000-400000	Geringw. Wirtschaftsg. d. Anlagevermögens	2221	3221	23	0,00	300,00	-300,00	0,00	300,00	-300,00
1/180000-757000	Lfd. Transfz. a. priv. Org. (Zsch. a. Ziv. VB.)	2234	3234	27	584,00	600,00	-16,00	584,00	600,00	-16,00
Summe Mittelverw.	180 Zivilschutz				584,00	900,00	-316,00	584,00	900,00	-316,00
	18 Landesverteidigung				584,00	900,00	-316,00	584,00	900,00	-316,00
	1 Öffentliche Ordnung und Sicherheit				146 437,54	131 900,00	14 537,54	95 578,24	74 100,00	21 478,24
Saldo	180 Zivilschutz				-584,00	-900,00	316,00	-584,00	-900,00	316,00
	18 Landesverteidigung				-584,00	-900,00	316,00	-584,00	-900,00	316,00
	1 Öffentliche Ordnung und Sicherheit				-71 187,37	-69 400,00	-1 787,37	-71 043,16	-61 600,00	-9 443,16

		MVAG	MVAG	VCQU	Ergebnisrechnung			Finanzierungsrechnung		
		EH	FH		RA 2023	VA 2023	RA - VA	RA 2023	VA 2023	RA - VA
2 Unterricht, Erziehung, Sport und Wissenschaft										
21	Allgemeinbildender Unterricht									
211	Volksschulen									
211000	Volksschule									
Mittelaufbringung (Erträge, Einzahlungen)										
2/211000+813000	Erträge aus der Auflösung von Investitionszuschüssen (Kapitaltransfers)	2127			14 088,00	14 100,00	-12,00	0,00	0,00	0,00
2/211000+816099	Sonstige Einnahmen (Vergütungen)	2114	3114	13	0,00	10 700,00	-10 700,00	0,00	10 700,00	-10 700,00
2/211000+817000	Erträge aus der Auflösung von sonstigen Rückstellungen	2117			307,22	0,00	307,22	0,00	0,00	0,00
2/211000+863000	Lfd.TZ von sonst.Trägern d.öff. Rechts	2121	3121	15	15 424,24	17 500,00	-2 075,76	15 424,24	17 500,00	-2 075,76
2/211000+871300	Kapitaltransfers aus Gemeinde-Bedarfszuweisungsmittel	2121	3121	33	8 132,24	1 000,00	7 132,24	8 132,24	1 000,00	7 132,24
Summe Mittelaufbr.	211000 Volksschule				37 951,70	43 300,00	-5 348,30	23 556,48	29 200,00	-5 643,52

		MVAG			Ergebnisrechnung			Finanzierungsrechnung		
		EH	FH	VCQU	RA 2023	VA 2023	RA - VA	RA 2023	VA 2023	RA - VA
211000	Volksschule									
Mittelverwendung (Aufwendungen, Auszahlungen)										
1/211000-400000	Geringwert.Wirtschaftsg.d. Anlagevermögen	2221	3221	23	656,59	900,00	-243,41	648,09	900,00	-251,91
1/211000-402000	Materialien	2221	3221	23	2 199,90	2 200,00	-0,10	2 170,31	2 200,00	-29,69
1/211000-420000	Pflanzliche Rohstoffe	2221	3221	23	9,99	0,00	9,99	9,99	0,00	9,99
1/211000-451000	Brennstoffe	2221	3221	23	8 517,46	9 500,00	-982,54	6 033,49	9 500,00	-3 466,51
1/211000-454000	Reinigungsmittel	2221	3221	23	1 292,00	1 300,00	-8,00	1 292,00	1 300,00	-8,00
1/211000-456000	Schreib-,Zeichen-u.sonst.Büromittel	2221	3221	23	526,74	500,00	26,74	526,74	500,00	26,74
1/211000-511000	Geldbezüge d.VB in handw.Verwendung	2211	3211	20	81 979,13	74 500,00	7 479,13	81 979,13	74 500,00	7 479,13
1/211000-522000	Geldbezüge der nicht ganzjährig beschäftigten Angestellten	2211	3211	20	1 355,32	1 400,00	-44,68	1 355,32	1 400,00	-44,68
1/211000-541000	Sachbezüge d.VB in handw.Verwendung	2213	3213		111,97	200,00	-88,03	111,97	200,00	-88,03
1/211000-565000	Mehrleistungsvergütung	2211	3211	20	5 076,68	2 000,00	3 076,68	5 076,68	2 000,00	3 076,68
1/211000-569000	Sonstige Nebengebühren	2211	3211	20	107,58	100,00	7,58	107,58	100,00	7,58
1/211000-580000	DGB.z.Ausgl.-Fonds.f. Familienbeihilfe	2212	3212	20	3 049,57	2 900,00	149,57	3 049,57	2 900,00	149,57
1/211000-581200	DGB.Pensionskasse (ÖPAG)	2212	3212	20	179,86	200,00	-20,14	179,86	200,00	-20,14
1/211000-582000	Sonst.DGB.z.soz.Sicherh.d. Bediensteten	2212	3212	20	19 475,34	17 600,00	1 875,34	19 475,34	17 600,00	1 875,34
1/211000-590000	Freiw.Sozialleistungen (nur Barleist.)	2212	3212	20	826,32	1 100,00	-273,68	826,32	1 100,00	-273,68
1/211000-592000	Dotierung von Rückstellungen für Jubiläumszuwendungen	2214			495,51	2 100,00	-1 604,49	0,00	0,00	0,00
1/211000-593000	Dotierung von Rückstellungen für nicht konsumierte Urlaube	2214			1 178,26	0,00	1 178,26	0,00	0,00	0,00
1/211000-600000	Energiebezug	2222	3222	24	4 667,28	3 500,00	1 167,28	4 139,92	3 500,00	639,92
1/211000-614000	Instandhaltung von Gebäuden	2224	3224	24	696,05	1 200,00	-503,95	696,05	1 200,00	-503,95
1/211000-616000	Instandh.v.Maschinen u.masch. Anlagen	2224	3224	24	55,00	100,00	-45,00	55,00	100,00	-45,00
1/211000-618000	Instandhaltung v.sonstigen Anlagen	2224	3224	24	446,59	1 500,00	-1 053,41	446,59	1 500,00	-1 053,41
1/211000-631000	Telekommunikationsdienste	2222	3222	24	692,60	900,00	-207,40	686,17	900,00	-213,83
1/211000-670000	Versicherungen	2222	3222	24	2 488,39	2 500,00	-11,61	2 488,39	2 500,00	-11,61
1/211000-680000	Planmäßige Abschreibung	2226			36 655,77	36 700,00	-44,23	0,00	0,00	0,00
1/211000-700500	Mietzinse	2223	3223	24	3 548,12	3 500,00	48,12	3 548,12	3 500,00	48,12
1/211000-711000	Geb.f.d.Ben.v.Gde.Eintr.gem.FAG (Ausgab.)	2225	3225	24	2 044,16	2 100,00	-55,84	2 044,16	2 100,00	-55,84
1/211000-720099	Sonstige Ausgaben (Vergütungen)	2225	3225	24	4 965,68	6 000,00	-1 034,32	4 965,68	6 000,00	-1 034,32
1/211000-720399	Sonst. Ausgaben (Verwaltungskostentang).	2225	3225	24	4 105,73	4 200,00	-94,27	4 105,73	4 200,00	-94,27
1/211000-720700	Kostenbeiträge (Ersätze (Gastschulbeiträge)	2225	3225	24	25 112,80	23 100,00	2 012,80	25 112,80	23 100,00	2 012,80
1/211000-728000	Entgelte für sonstige Leistungen	2225	3225	24	4 852,72	3 200,00	1 652,72	4 825,97	3 200,00	1 625,97
1/211000-728100	Wasserverbrauch	2225	3225	24	529,21	500,00	29,21	529,21	500,00	29,21

		MVAG MVAG VCQU			Ergebnisrechnung			Finanzierungsrechnung		
		EH	FH	VCQU	RA 2023	VA 2023	RA - VA	RA 2023	VA 2023	RA - VA
1/211000-751000	Lfd.Transfz.a.Land	2231	3231	26	378,00	400,00	-22,00	378,00	400,00	-22,00
1/211000-754000	Lfd.TZ an sonst.Träg.d.öff.R. (Globalbu.)	2231	3231	26	6 720,00	6 700,00	20,00	6 720,00	6 700,00	20,00
Summe Mittelverw.	211000 Volksschule				224 996,32	212 600,00	12 396,32	183 584,18	173 800,00	9 784,18
Saldo	211000 Volksschule				-187 044,62	-169 300,00	-17 744,62	-160 027,70	-144 600,00	-15 427,70
211200	Volksschule Ganztagesbetreuung									
Mittelaufbringung (Erträge, Einzahlungen)										
2/211200+813000	Erträge aus der Auflösung von Investitionszuschüssen (Kapitaltransfers)		2127		2 364,11	2 400,00	-35,89	0,00	0,00	0,00
Summe Mittelaufbr.	211200 Volksschule Ganztagesbetreuung				2 364,11	2 400,00	-35,89	0,00	0,00	0,00
211200	Volksschule Ganztagesbetreuung									
Mittelverwendung (Aufwendungen, Auszahlungen)										
Summe Mittelverw.	211200 Volksschule Ganztagesbetreuung				0,00	0,00	0,00	0,00	0,00	0,00
Saldo	211200 Volksschule Ganztagesbetreuung				2 364,11	2 400,00	-35,89	0,00	0,00	0,00
211400	Umbau u. Sanierung der Volksschule									
Mittelaufbringung (Erträge, Einzahlungen)										
Summe Mittelaufbr.	211400 Umbau u. Sanierung der Volksschule				0,00	0,00	0,00	0,00	0,00	0,00
211400	Umbau u. Sanierung der Volksschule									
Mittelverwendung (Aufwendungen, Auszahlungen)										
5/211400-061000	Im Bau befindliche Gebäude und Bauten		3413	1 40	0,00	0,00	0,00	1 335,00	0,00	1 335,00
Summe Mittelverw.	211400 Umbau u. Sanierung der Volksschule				0,00	0,00	0,00	1 335,00	0,00	1 335,00
Saldo	211400 Umbau u. Sanierung der Volksschule				0,00	0,00	0,00	-1 335,00	0,00	-1 335,00
211800	Volksschulen,									
Mittelaufbringung (Erträge, Einzahlungen)										
2/211800+813000	Erträge aus der Auflösung von Investitionszuschüssen (Kapitaltransfers)		2127		2 082,14	2 100,00	-17,86	0,00	0,00	0,00
Summe Mittelaufbr.	211800 Volksschulen,				2 082,14	2 100,00	-17,86	0,00	0,00	0,00
	211 Volksschulen				42 397,95	47 800,00	-5 402,05	23 556,48	29 200,00	-5 643,52

			MVAG	MVAG	VCQU	Ergebnisrechnung			Finanzierungsrechnung		
			EH	FH		RA 2023	VA 2023	RA - VA	RA 2023	VA 2023	RA - VA
211800	Volksschulen,										
Mittelverwendung (Aufwendungen, Auszahlungen)											
1/211800-680000	Planmäßige Abschreibung		2226			1 495,41	1 500,00	-4,59	0,00	0,00	0,00
1/211800-728000	Entgelte für sonstige Leistungen		2225	3225	24	35 437,00	35 500,00	-63,00	35 437,00	35 500,00	-63,00
Summe Mittelverw.	211800	Volksschulen,				36 932,41	37 000,00	-67,59	35 437,00	35 500,00	-63,00
Saldo	211800	Volksschulen,				-34 850,27	-34 900,00	49,73	-35 437,00	-35 500,00	63,00
	211	Volksschulen				261 928,73	249 600,00	12 328,73	220 356,18	209 300,00	11 056,18
Saldo	211	Volksschulen				-219 530,78	-201 800,00	-17 730,78	-196 799,70	-180 100,00	-16 699,70
212	Hauptschulen										
212000	Hauptschulen (Neue Mittelschulen)										
Mittelaufbringung (Erträge, Einzahlungen)											
Summe Mittelaufbr.	212	Hauptschulen				0,00	0,00	0,00	0,00	0,00	0,00
212000	Hauptschulen (Neue Mittelschulen)										
Mittelverwendung (Aufwendungen, Auszahlungen)											
1/212000-720700	Kostenbeitr.f.Leistung. (Gastschulbeitr.)		2225	3225	24	111 211,42	110 200,00	1 011,42	111 211,42	110 200,00	1 011,42
Summe Mittelverw.	212	Hauptschulen				111 211,42	110 200,00	1 011,42	111 211,42	110 200,00	1 011,42
Saldo	212	Hauptschulen				-111 211,42	-110 200,00	-1 011,42	-111 211,42	-110 200,00	-1 011,42
214	Polytechnische Schulen										
214000	Polytechnische Schulen										
Mittelaufbringung (Erträge, Einzahlungen)											
Summe Mittelaufbr.	214	Polytechnische Schulen				0,00	0,00	0,00	0,00	0,00	0,00
	21	Allgemeinbildender Unterricht				42 397,95	47 800,00	-5 402,05	23 556,48	29 200,00	-5 643,52
214000	Polytechnische Schulen										
Mittelverwendung (Aufwendungen, Auszahlungen)											
1/214000-720700	Kostenbeitr.f.Leistung. (Gastschulbeitr.)		2225	3225	24	6 678,48	6 700,00	-21,52	6 678,48	6 700,00	-21,52
Summe Mittelverw.	214	Polytechnische Schulen				6 678,48	6 700,00	-21,52	6 678,48	6 700,00	-21,52
	21	Allgemeinbildender Unterricht				379 818,63	366 500,00	13 318,63	338 246,08	326 200,00	12 046,08
Saldo	214	Polytechnische Schulen				-6 678,48	-6 700,00	21,52	-6 678,48	-6 700,00	21,52
	21	Allgemeinbildender Unterricht				-337 420,68	-318 700,00	-18 720,68	-314 689,60	-297 000,00	-17 689,60

		MVAG	MVAG	VCQU	Ergebnisrechnung			Finanzierungsrechnung		
		EH	FH		RA 2023	VA 2023	RA - VA	RA 2023	VA 2023	RA - VA
22	Berufsbildender Unterricht; Anstalten der Lehrer- und Erzieherbildung									
220	Berufsbildende Pflichtschulen									
220000	Berufsbildende Pflichtschulen									
Mittelaufbringung (Erträge, Einzahlungen)										
Summe Mittelaufbr.	220	Berufsbildende Pflichtschulen			0,00	0,00	0,00	0,00	0,00	0,00
220000		Berufsbildende Pflichtschulen								
Mittelverwendung (Aufwendungen, Auszahlungen)										
1/220000-720000	Lfd.Schulerhaltungsaufwand	2225	3225	24	27 167,90	27 200,00	-32,10	27 167,90	27 200,00	-32,10
1/220000-720100	Bau-und Einrichtungsaufwand	2225	3225	24	914,35	4 100,00	-3 185,65	914,35	4 100,00	-3 185,65
Summe Mittelverw.	220	Berufsbildende Pflichtschulen			28 082,25	31 300,00	-3 217,75	28 082,25	31 300,00	-3 217,75
Saldo	220	Berufsbildende Pflichtschulen			-28 082,25	-31 300,00	3 217,75	-28 082,25	-31 300,00	3 217,75
222	Berufsbildende höhere Schulen									
222000	Berufsbildende höhere Schulen									
Mittelaufbringung (Erträge, Einzahlungen)										
Summe Mittelaufbr.	222	Berufsbildende höhere Schulen			0,00	0,00	0,00	0,00	0,00	0,00
	22	Berufsbildender Unterricht; Anstalten der Lehrer- und			0,00	0,00	0,00	0,00	0,00	0,00
222000		Berufsbildende höhere Schulen								
Mittelverwendung (Aufwendungen, Auszahlungen)										
1/222000-768000	Sonstige Lfd. TZ an private Haushalte	2234	3234	27	1 950,00	3 800,00	-1 850,00	1 950,00	3 800,00	-1 850,00
Summe Mittelverw.	222	Berufsbildende höhere Schulen			1 950,00	3 800,00	-1 850,00	1 950,00	3 800,00	-1 850,00
	22	Berufsbildender Unterricht; Anstalten der Lehrer- und			30 032,25	35 100,00	-5 067,75	30 032,25	35 100,00	-5 067,75
Saldo	222	Berufsbildende höhere Schulen			-1 950,00	-3 800,00	1 850,00	-1 950,00	-3 800,00	1 850,00
	22	Berufsbildender Unterricht; Anstalten der Lehrer- und			-30 032,25	-35 100,00	5 067,75	-30 032,25	-35 100,00	5 067,75
23	Förderung des Unterrichts									
232	Schülerbetreuung									
232100	Schülerbetreuung									
Mittelaufbringung (Erträge, Einzahlungen)										
Summe Mittelaufbr.	232100	Schülerbetreuung			0,00	0,00	0,00	0,00	0,00	0,00
	232	Schülerbetreuung			0,00	0,00	0,00	0,00	0,00	0,00
	23	Förderung des Unterrichts			0,00	0,00	0,00	0,00	0,00	0,00

			MVAG	MVAG	VCQU	Ergebnisrechnung			Finanzierungsrechnung		
			EH	FH		RA 2023	VA 2023	RA - VA	RA 2023	VA 2023	RA - VA
232100	Schülerbetreuung										
Mittelverwendung (Aufwendungen, Auszahlungen)											
1/232100-400000	Geringw. Wirtschaftsg. d. Anlagevermögens		2221	3221	23	0,00	200,00	-200,00	0,00	200,00	-200,00
1/232100-621000	Transportkosten		2222	3222	24	1 188,02	1 600,00	-411,98	1 188,02	1 600,00	-411,98
1/232100-728000	Entgelte für sonstige Leistungen		2225	3225	24	498,00	500,00	-2,00	498,00	500,00	-2,00
1/232100-729000	Sonstige Ausgaben		2225	3225	24	0,00	100,00	-100,00	0,00	100,00	-100,00
Summe Mittelverw.	232100	Schülerbetreuung				1 686,02	2 400,00	-713,98	1 686,02	2 400,00	-713,98
Saldo	232100	Schülerbetreuung				-1 686,02	-2 400,00	713,98	-1 686,02	-2 400,00	713,98
	232	Schülerbetreuung				1 686,02	2 400,00	-713,98	1 686,02	2 400,00	-713,98
	23	Förderung des Unterrichts				1 686,02	2 400,00	-713,98	1 686,02	2 400,00	-713,98
Saldo	232	Schülerbetreuung				-1 686,02	-2 400,00	713,98	-1 686,02	-2 400,00	713,98
	23	Förderung des Unterrichts				-1 686,02	-2 400,00	713,98	-1 686,02	-2 400,00	713,98
24	Vorschulische Erziehung										
240	Kindergärten										
240000	Kindergärten										
Mittelaufbringung (Erträge, Einzahlungen)											
2/240000+811000	Einnahmen aus Vermietung		2115	3115	14	3 052,27	3 100,00	-47,73	3 052,27	3 100,00	-47,73
2/240000+811100	Betriebskostenersätze		2115	3115	14	5 480,45	4 000,00	1 480,45	5 480,45	4 000,00	1 480,45
2/240000+813000	Erträge aus der Auflösung von Investitionszuschüssen (Kapitaltransfers)		2127			5 888,54	5 100,00	788,54	0,00	0,00	0,00
Summe Mittelaufbr.	240000	Kindergärten				14 421,26	12 200,00	2 221,26	8 532,72	7 100,00	1 432,72

	MVAG	MVAG	VCQU	Ergebnisrechnung			Finanzierungsrechnung						
				EH	FH		RA 2023	VA 2023	RA - VA	RA 2023	VA 2023	RA - VA	
240000													
				Kindergärten									
				Mittelverwendung (Aufwendungen, Auszahlungen)									
1/240000-400000				Geringw.Wirtschaftsgüt.d. Anlagevermög.	2221	3221	23	1 183,13	1 700,00	-516,87	1 183,13	1 700,00	-516,87
1/240000-402000				Materialien	2221	3221	23	569,55	1 800,00	-1 230,45	569,55	1 800,00	-1 230,45
1/240000-451000				Brennstoffe	2221	3221	23	1 133,39	1 700,00	-566,61	802,86	1 700,00	-897,14
1/240000-454000				Reinigungsmittel	2221	3221	23	542,30	1 300,00	-757,70	542,30	1 300,00	-757,70
1/240000-511000				Geldbezüge der Vertragsbediensteten in handwerklicher Verwendung	2211	3211	20	939,28	0,00	939,28	939,28	0,00	939,28
1/240000-580000				Dienstgeberbeiträge zum Ausgleichsfonds für Familienbeihilfen	2212	3212	20	35,73	0,00	35,73	35,73	0,00	35,73
1/240000-582000				Sonstige Dienstgeberbeiträge zur sozialen Sicherheit	2212	3212	20	213,66	0,00	213,66	213,66	0,00	213,66
1/240000-590000				Freiwillige Sozialleistungen	2212	3212	20	26,25	0,00	26,25	26,25	0,00	26,25
1/240000-592000				Dotierung von Rückstellungen für Jubiläumswendungen	2214			8,54	0,00	8,54	0,00	0,00	0,00
1/240000-600000				Energiebezug	2222	3222	24	534,68	600,00	-65,32	475,40	600,00	-124,60
1/240000-614000				Instandhaltung von Gebäuden	2224	3224	24	0,00	300,00	-300,00	0,00	300,00	-300,00
1/240000-618000				Instandhaltung von sonst.Anlagen	2224	3224	24	0,00	100,00	-100,00	0,00	100,00	-100,00
1/240000-631000				Telekommunikationsdienste	2222	3222	24	803,20	700,00	103,20	795,20	700,00	95,20
1/240000-670000				Versicherungen	2222	3222	24	1 966,13	2 000,00	-33,87	1 966,13	2 000,00	-33,87
1/240000-680000				Planmäßige Abschreibung	2226			11 860,65	10 500,00	1 360,65	0,00	0,00	0,00
1/240000-711000				Geb.f.d.Ben.v.Gde.Eintr.gem.FAG (Ausgab.)	2225	3225	24	403,60	500,00	-96,40	403,60	500,00	-96,40
1/240000-720099				Sonstige Ausgaben (Vergütungen)	2225	3225	24	6 016,43	10 700,00	-4 683,57	6 016,43	10 700,00	-4 683,57
1/240000-720199				Kostenbeiträge (Kostensätze) für Leistungen	2225	3225	24	0,00	900,00	-900,00	0,00	900,00	-900,00
1/240000-720399				Sonst. Ausgaben (Verwaltungskostentang).	2225	3225	24	7 943,31	8 700,00	-756,69	7 943,31	8 700,00	-756,69
1/240000-720700				Lfd. TZ an priv.Organisat. (Gastbeiträge)	2225	3225	24	33 631,55	28 400,00	5 231,55	33 257,90	28 400,00	4 857,90
1/240000-728000				Entgelte für sonstige Leistungen	2225	3225	24	968,93	2 200,00	-1 231,07	968,93	2 200,00	-1 231,07
1/240000-728100				Wasserverbrauch	2225	3225	24	139,90	100,00	39,90	139,90	100,00	39,90
1/240000-757000				Lfd.Transferzahl.an priv. Kindergärten	2234	3234	27	165 034,00	123 800,00	41 234,00	165 034,00	123 800,00	41 234,00
Summe Mittelverw.	240000			Kindergärten				233 954,21	196 000,00	37 954,21	221 313,56	185 500,00	35 813,56
Saldo	240000			Kindergärten				-219 532,95	-183 800,00	-35 732,95	-212 780,84	-178 400,00	-34 380,84
240100				Kindergartenerweiterung									
				Mittelaufbringung (Erträge, Einzahlungen)									
Summe Mittelaufbr.	240100			Kindergartenerweiterung				0,00	0,00	0,00	0,00	0,00	0,00

			MVAG	MVAG	VCQU	Ergebnisrechnung			Finanzierungsrechnung		
			EH	FH		RA 2023	VA 2023	RA - VA	RA 2023	VA 2023	RA - VA
240100	Kindergartenerweiterung										
Mittelverwendung (Aufwendungen, Auszahlungen)											
5/240100-061000	Im Bau befindliche Gebäude und Bauten			3413	1 40	0,00	0,00	0,00	11 627,00	0,00	11 627,00
Summe Mittelverw.	240100	Kindergartenerweiterung				0,00	0,00	0,00	11 627,00	0,00	11 627,00
Saldo	240100	Kindergartenerweiterung				0,00	0,00	0,00	-11 627,00	0,00	-11 627,00
240200	Errichtung einer prov. 4. Kindergartengruppe										
Mittelaufbringung (Erträge, Einzahlungen)											
6/240200+301000	Kapitaltransfers von Ländern, Landesfonds und Landeskammern			3331	1 33	0,00	0,00	0,00	43 600,00	45 600,00	-2 000,00
6/240200+301100	Kapitaltransfers von Ländern, Landesfonds und Landeskammern			3331	1 33	0,00	0,00	0,00	18 400,00	20 000,00	-1 600,00
Summe Mittelaufbr.	240200	Errichtung einer prov. 4. Kindergartengruppe				0,00	0,00	0,00	62 000,00	65 600,00	-3 600,00
240200	Errichtung einer prov. 4. Kindergartengruppe										
Mittelverwendung (Aufwendungen, Auszahlungen)											
5/240200-346100	Investitionsdarlehen von Finanzunternehmen			3614	1 65	0,00	0,00	0,00	62 000,00	65 600,00	-3 600,00
1/240200-650000	Zinsen für Finanzschulden in Euro		2241	3241	25	2 073,57	1 800,00	273,57	2 073,57	1 800,00	273,57
Summe Mittelverw.	240200	Errichtung einer prov. 4. Kindergartengruppe				2 073,57	1 800,00	273,57	64 073,57	67 400,00	-3 326,43
Saldo	240200	Errichtung einer prov. 4. Kindergartengruppe				-2 073,57	-1 800,00	-273,57	-2 073,57	-1 800,00	-273,57
240700	Kindergartentransport/Busbegleitung										
Mittelaufbringung (Erträge, Einzahlungen)											
2/240700+816200	Kostensätze für Transportleistungen		2114	3114	13	7 760,00	5 000,00	2 760,00	7 760,00	5 000,00	2 760,00
2/240700+861300	Laufende Transferzahlungen vom Land		2121	3121	15	32 166,34	4 000,00	28 166,34	31 420,15	4 000,00	27 420,15
Summe Mittelaufbr.	240700	Kindergartentransport/Busbegleitung				39 926,34	9 000,00	30 926,34	39 180,15	9 000,00	30 180,15

		MVAG			Ergebnisrechnung			Finanzierungsrechnung		
		EH	FH	VCQU	RA 2023	VA 2023	RA - VA	RA 2023	VA 2023	RA - VA
240700	Kindergartentransport/Busbegleitung									
Mittelverwendung (Aufwendungen, Auszahlungen)										
1/240700-511000	Geldbezüge der VB in handwerkli. Verw.	2211	3211	20	22 055,97	19 700,00	2 355,97	22 055,97	19 700,00	2 355,97
1/240700-565000	Mehrleistungsvergütungen	2211	3211	20	494,46	100,00	394,46	494,46	100,00	394,46
1/240700-580000	DGB.z.Ausgl.-Fonds f. Familienbeihilfe	2212	3212	20	840,26	700,00	140,26	840,26	700,00	140,26
1/240700-581200	Dienstgeberbeiträge zur Alterssicherung	2212	3212	20	194,86	200,00	-5,14	194,86	200,00	-5,14
1/240700-582000	Sonst.DGB.z.soz.Sicherh.d. Bediensteten	2212	3212	20	5 426,41	4 800,00	626,41	5 426,41	4 800,00	626,41
1/240700-590000	Freiwillige Sozialleistungen (nur Parl.)	2212	3212	20	159,32	100,00	59,32	159,32	100,00	59,32
1/240700-593000	Dotierung von Rückstellungen für nicht konsumierte Urlaube	2214			2 850,25	0,00	2 850,25	0,00	0,00	0,00
1/240700-621000	Kindertransportkosten	2222	3222	24	58 305,53	52 000,00	6 305,53	58 053,53	52 000,00	6 053,53
Summe Mittelverw.	240700 Kindergartentransport/Busbegleitung				90 327,06	77 600,00	12 727,06	87 224,81	77 600,00	9 624,81
Saldo	240700 Kindergartentransport/Busbegleitung				-50 400,72	-68 600,00	18 199,28	-48 044,66	-68 600,00	20 555,34
240800	Krabbelstube									
Mittelaufbringung (Erträge, Einzahlungen)										
2/240800+813000	Erträge aus der Auflösung von Investitionszuschüssen (Kapitaltransfers)	2127			9 415,89	9 400,00	15,89	0,00	0,00	0,00
2/240800+816000	Kostenbeiträge für sonstige Leistungen (Gastbeiträge)	2114	3114	13	6 304,96	6 300,00	4,96	6 304,96	6 300,00	4,96
6/240800+895000	Entnahmen von allgemeinen Haushaltsrücklagen	2301		1	963,51	0,00	963,51	0,00	0,00	0,00
Summe Mittelaufbr.	240800 Krabbelstube				16 684,36	15 700,00	984,36	6 304,96	6 300,00	4,96

	MVAG	MVAG	VCQU	Ergebnisrechnung			Finanzierungsrechnung				
				EH	FH		RA 2023	VA 2023	RA - VA	RA 2023	VA 2023
240800											
	Krabbelstube										
	Mittelverwendung (Aufwendungen, Auszahlungen)										
1/240800-346000	Invest.Darl. von Finanzunternehmungen		3614	65	0,00	0,00	0,00	1 189,60	1 200,00	-10,40	
1/240800-400000	Geringw. Wirtschaftsg. d. Anlagevermögens	2221	3221	23	842,07	700,00	142,07	842,07	700,00	142,07	
1/240800-402000	Materialien	2221	3221	23	1 069,16	800,00	269,16	905,06	800,00	105,06	
1/240800-454000	Reinigungsmittel	2221	3221	23	117,42	600,00	-482,58	117,42	600,00	-482,58	
1/240800-511000	Geldbezüge der Vertragsbediensteten in handwerklicher Verwendung	2211	3211	20	671,22	0,00	671,22	671,22	0,00	671,22	
1/240800-580000	Dienstgeberbeiträge zum Ausgleichsfonds für Familienbeihilfen	2212	3212	20	25,81	0,00	25,81	25,81	0,00	25,81	
1/240800-582000	Sonstige Dienstgeberbeiträge zur sozialen Sicherheit	2212	3212	20	156,97	0,00	156,97	156,97	0,00	156,97	
1/240800-590000	Freiwillige Sozialleistungen	2212	3212	20	26,25	0,00	26,25	26,25	0,00	26,25	
1/240800-592000	Dotierung von Rückstellungen für Jubiläumsszuwendungen	2214			8,54	0,00	8,54	0,00	0,00	0,00	
1/240800-600000	Energiebezug	2222	3222	24	1 349,90	1 000,00	349,90	1 204,07	1 000,00	204,07	
1/240800-614000	Instandhaltung von Gebäuden	2224	3224	24	5 641,56	5 700,00	-58,44	5 641,56	5 700,00	-58,44	
1/240800-631000	Telekommunikationsdienste	2222	3222	24	164,32	200,00	-35,68	158,75	200,00	-41,25	
1/240800-650000	Zinsen für Finanzschulden - Inland	2241	3241	25	611,40	500,00	111,40	611,40	500,00	111,40	
1/240800-670000	Versicherungen	2222	3222	24	227,22	200,00	27,22	227,22	200,00	27,22	
1/240800-680000	Planmäßige Abschreibung	2226			6 419,41	6 400,00	19,41	0,00	0,00	0,00	
1/240800-700100	Betriebskosten	2223	3223	24	4 182,32	4 200,00	-17,68	4 182,32	4 200,00	-17,68	
1/240800-711000	Gebühren f.d.Ben.v. Gemeindeeinr. gem.FAG	2225	3225	24	279,40	300,00	-20,60	279,40	300,00	-20,60	
1/240800-720099	Sonstige Ausgaben (Vergütungen)	2225	3225	24	4 588,41	4 200,00	388,41	4 588,41	4 200,00	388,41	
1/240800-720399	Sonstige Ausg.(Verwaltungskostent.)	2225	3225	24	4 864,16	5 700,00	-835,84	4 864,16	5 700,00	-835,84	
1/240800-720700	Lfd. TZ an priv. Org. (Krabbelstube)	2225	3225	24	0,00	4 000,00	-4 000,00	0,00	4 000,00	-4 000,00	
1/240800-728000	Entgelte für sonstige Leistungen	2225	3225	24	87,70	200,00	-112,30	87,70	200,00	-112,30	
1/240800-728100	Wasser	2225	3225	24	102,00	100,00	2,00	102,00	100,00	2,00	
1/240800-757000	Lfd. TZ an priv. Org. ohne Erwerbszw.	2234	3234	27	76 966,00	62 900,00	14 066,00	76 966,00	62 900,00	14 066,00	
Summe Mittelverw.	240800	Krabbelstube			108 401,24	97 700,00	10 701,24	102 847,39	92 500,00	10 347,39	
Saldo	240800	Krabbelstube			-91 716,88	-82 000,00	-9 716,88	-96 542,43	-86 200,00	-10 342,43	
240810											
	Krabbelstubeerweiterung										
	Mittelaufbringung (Erträge, Einzahlungen)										
Summe Mittelaufbr.	240810	Krabbelstubeerweiterung			0,00	0,00	0,00	0,00	0,00	0,00	
	240	Kindergärten			71 031,96	36 900,00	34 131,96	116 017,83	88 000,00	28 017,83	
	24	Vorschulische Erziehung			71 031,96	36 900,00	34 131,96	116 017,83	88 000,00	28 017,83	

		MVAG	MVAG	VCQU	Ergebnisrechnung			Finanzierungsrechnung		
		EH	FH		RA 2023	VA 2023	RA - VA	RA 2023	VA 2023	RA - VA
240810	Krabelstubeerweiterung									
Mittelverwendung (Aufwendungen, Auszahlungen)										
1/240810-680000	Planmäßige Abschreibung	2226			3 465,66	3 500,00	-34,34	0,00	0,00	0,00
Summe Mittelverw.	240810 Krabelstubeerweiterung				3 465,66	3 500,00	-34,34	0,00	0,00	0,00
Saldo	240810 Krabelstubeerweiterung				-3 465,66	-3 500,00	34,34	0,00	0,00	0,00
	240 Kindergärten				438 221,74	376 600,00	61 621,74	487 086,33	423 000,00	64 086,33
	24 Vorschulische Erziehung				438 221,74	376 600,00	61 621,74	487 086,33	423 000,00	64 086,33
Saldo	240 Kindergärten				-367 189,78	-339 700,00	-27 489,78	-371 068,50	-335 000,00	-36 068,50
	24 Vorschulische Erziehung				-367 189,78	-339 700,00	-27 489,78	-371 068,50	-335 000,00	-36 068,50
25	Außerschulische Jugenderziehung									
250	Schülerhorte									
250000	Schülerhorte									
Mittelaufbringung (Erträge, Einzahlungen)										
Summe Mittelaufbr.	250 Schülerhorte				0,00	0,00	0,00	0,00	0,00	0,00
250000	Schülerhorte									
Mittelverwendung (Aufwendungen, Auszahlungen)										
1/250000-720000	Kostenbeiträge (Ersätze) für Leistungen	2225	3225	24	0,00	300,00	-300,00	0,00	300,00	-300,00
Summe Mittelverw.	250 Schülerhorte				0,00	300,00	-300,00	0,00	300,00	-300,00
Saldo	250 Schülerhorte				0,00	-300,00	300,00	0,00	-300,00	300,00
259	Sonstige Einrichtungen und Maßnahmen									
259000	Sonstige Einrichtungen und Maßnahmen									
Mittelaufbringung (Erträge, Einzahlungen)										
2/259000+829000	Sonstige Einnahmen	2116	3116	18	60,00	300,00	-240,00	60,00	300,00	-240,00
Summe Mittelaufbr.	259 Sonstige Einrichtungen und Maßnahmen				60,00	300,00	-240,00	60,00	300,00	-240,00
	25 Außerschulische Jugenderziehung				60,00	300,00	-240,00	60,00	300,00	-240,00
259000	Sonstige Einrichtungen und Maßnahmen									
Mittelverwendung (Aufwendungen, Auszahlungen)										
1/259000-728000	Entgelte für sonstige Leistungen	2225	3225	24	3 195,46	4 000,00	-804,54	3 195,46	4 000,00	-804,54
1/259000-757000	Lfd.Tfz.an priv.Inst.(Ver. Jugendraum)	2234	3234	27	2 000,00	3 000,00	-1 000,00	2 000,00	3 000,00	-1 000,00
1/259000-768000	Sonstige Lfd. TZ an private Haushalte	2234	3234	27	205,19	0,00	205,19	205,19	0,00	205,19
Summe Mittelverw.	259 Sonstige Einrichtungen und Maßnahmen				5 400,65	7 000,00	-1 599,35	5 400,65	7 000,00	-1 599,35
	25 Außerschulische Jugenderziehung				5 400,65	7 300,00	-1 899,35	5 400,65	7 300,00	-1 899,35
Saldo	259 Sonstige Einrichtungen und Maßnahmen				-5 340,65	-6 700,00	1 359,35	-5 340,65	-6 700,00	1 359,35
	25 Außerschulische Jugenderziehung				-5 340,65	-7 000,00	1 659,35	-5 340,65	-7 000,00	1 659,35

		MVAG			Ergebnisrechnung			Finanzierungsrechnung		
		EH	FH	VCQU	RA 2023	VA 2023	RA - VA	RA 2023	VA 2023	RA - VA
26	Sport und außerschulische Leibeserziehung									
262	Sportplätze									
262000	Sportplätze									
Mittelaufbringung (Erträge, Einzahlungen)										
2/262000+813000	Erträge aus der Auflösung von Investitionszuschüssen (Kapitaltransfers)	2127			440,46	400,00	40,46	0,00	0,00	0,00
2/262000+829000	Sonstige Einnahmen	2116	3116	18	5 078,27	0,00	5 078,27	5 078,27	0,00	5 078,27
Summe Mittelaufbr.	262000 Sportplätze				5 518,73	400,00	5 118,73	5 078,27	0,00	5 078,27
	262 Sportplätze				5 518,73	400,00	5 118,73	5 078,27	0,00	5 078,27
262000	Sportplätze									
Mittelverwendung (Aufwendungen, Auszahlungen)										
1/262000-346000	Investitionsdarlehen v. Kreditinstituten		3614	65	0,00	0,00	0,00	2 691,07	2 700,00	-8,93
1/262000-402000	Materialien	2221	3221	23	10 635,89	5 600,00	5 035,89	10 635,89	5 600,00	5 035,89
1/262000-616000	Instandhalt.v.Maschinen u.masch. Anlagen	2224	3224	24	4 814,81	300,00	4 514,81	4 814,81	300,00	4 514,81
1/262000-650000	Zinsen für Finanzschulden	2241	3241	25	203,93	200,00	3,93	203,93	200,00	3,93
1/262000-670000	Versicherungen	2222	3222	24	50,65	100,00	-49,35	50,65	100,00	-49,35
1/262000-680000	Planmäßige Abschreibung	2226			852,34	900,00	-47,66	0,00	0,00	0,00
1/262000-720099	Kostenbeiträge (Kostenersätze) für Leistungen	2225	3225	24	1 816,37	0,00	1 816,37	1 816,37	0,00	1 816,37
1/262000-728000	Entgelte für sonstige Leistungen	2225	3225	24	0,00	500,00	-500,00	0,00	500,00	-500,00
1/262000-757000	Lfd.Transfz.a.priv.Organis. (Sportverein)	2234	3234	27	2 180,19	0,00	2 180,19	2 180,19	0,00	2 180,19
Summe Mittelverw.	262000 Sportplätze				20 554,18	7 600,00	12 954,18	22 392,91	9 400,00	12 992,91
Saldo	262000 Sportplätze				-15 035,45	-7 200,00	-7 835,45	-17 314,64	-9 400,00	-7 914,64
	262 Sportplätze				20 554,18	7 600,00	12 954,18	22 392,91	9 400,00	12 992,91
Saldo	262 Sportplätze				-15 035,45	-7 200,00	-7 835,45	-17 314,64	-9 400,00	-7 914,64
263	Turn- und Sporthallen									
263000	Turn- und Sporthallen									
Mittelaufbringung (Erträge, Einzahlungen)										
2/263000+813000	Erträge aus der Auflösung von Investitionszuschüssen (Kapitaltransfers)	2127			2 334,69	2 300,00	34,69	0,00	0,00	0,00
Summe Mittelaufbr.	263 Turn- und Sporthallen				2 334,69	2 300,00	34,69	0,00	0,00	0,00

	MVAG			Ergebnisrechnung			Finanzierungsrechnung			
	MVAG EH	MVAG FH	VCQU	RA 2023	VA 2023	RA - VA	RA 2023	VA 2023	RA - VA	
263000	Turn- und Sporthallen									
Mittelverwendung (Aufwendungen, Auszahlungen)										
Summe Mittelverw.	263	Turn- und Sporthallen		0,00	0,00	0,00	0,00	0,00	0,00	
Saldo	263	Turn- und Sporthallen		2 334,69	2 300,00	34,69	0,00	0,00	0,00	
265	Tennisplätze und -hallen									
265000	Tennisplätze u. -hallen									
Mittelaufbringung (Erträge, Einzahlungen)										
2/265000+811000	Einnahmen aus Vermietung und Verpachtung	2115	3115	14	365,00	400,00	-35,00	365,00	400,00	-35,00
Summe Mittelaufbr.	265	Tennisplätze und -hallen		365,00	400,00	-35,00	365,00	400,00	-35,00	
265000	Tennisplätze u. -hallen									
Mittelverwendung (Aufwendungen, Auszahlungen)										
Summe Mittelverw.	265	Tennisplätze und -hallen		0,00	0,00	0,00	0,00	0,00	0,00	
Saldo	265	Tennisplätze und -hallen		365,00	400,00	-35,00	365,00	400,00	-35,00	
269	Sonstige Einrichtungen und Maßnahmen									
269000	Sonstige Einrichtungen und Maßnahmen									
Mittelaufbringung (Erträge, Einzahlungen)										
Summe Mittelaufbr.	269000	Sonstige Einrichtungen und Maßnahmen		0,00	0,00	0,00	0,00	0,00	0,00	
	269	Sonstige Einrichtungen und Maßnahmen		0,00	0,00	0,00	0,00	0,00	0,00	
	26	Sport und außerschulische Leibeserziehung		8 218,42	3 100,00	5 118,42	5 443,27	400,00	5 043,27	
269000	Sonstige Einrichtungen und Maßnahmen									
Mittelverwendung (Aufwendungen, Auszahlungen)										
1/269000-757000	Lfd. TZ an priv. Org. (div. Sportvereine)	2234	3234	27	1 000,00	0,00	1 000,00	1 000,00	0,00	1 000,00
Summe Mittelverw.	269000	Sonstige Einrichtungen und Maßnahmen		1 000,00	0,00	1 000,00	1 000,00	0,00	1 000,00	
Saldo	269000	Sonstige Einrichtungen und Maßnahmen		-1 000,00	0,00	-1 000,00	-1 000,00	0,00	-1 000,00	
	269	Sonstige Einrichtungen und Maßnahmen		1 000,00	0,00	1 000,00	1 000,00	0,00	1 000,00	
	26	Sport und außerschulische Leibeserziehung		21 554,18	7 600,00	13 954,18	23 392,91	9 400,00	13 992,91	
Saldo	269	Sonstige Einrichtungen und Maßnahmen		-1 000,00	0,00	-1 000,00	-1 000,00	0,00	-1 000,00	
	26	Sport und außerschulische Leibeserziehung		-13 335,76	-4 500,00	-8 835,76	-17 949,64	-9 000,00	-8 949,64	

			MVAG	MVAG	VCQU	Ergebnisrechnung			Finanzierungsrechnung		
			EH	FH		RA 2023	VA 2023	RA - VA	RA 2023	VA 2023	RA - VA
27		Erwachsenenbildung									
273		Volksbüchereien									
273000		Volksbüchereien									
Mittelaufbringung (Erträge, Einzahlungen)											
Summe Mittelaufbr.	273	Volksbüchereien				0,00	0,00	0,00	0,00	0,00	0,00
	27	Erwachsenenbildung				0,00	0,00	0,00	0,00	0,00	0,00
273000		Volksbüchereien									
Mittelverwendung (Aufwendungen, Auszahlungen)											
1/273000-757000	Lfd.Transferz.an priv.Institutionen		2234	3234	27	500,00	400,00	100,00	500,00	400,00	100,00
Summe Mittelverw.	273	Volksbüchereien				500,00	400,00	100,00	500,00	400,00	100,00
	27	Erwachsenenbildung				500,00	400,00	100,00	500,00	400,00	100,00
Saldo	273	Volksbüchereien				-500,00	-400,00	-100,00	-500,00	-400,00	-100,00
	27	Erwachsenenbildung				-500,00	-400,00	-100,00	-500,00	-400,00	-100,00
28		Forschung und Wissenschaft									
282		Studienbeihilfen									
282000		Studienbeihilfen									
Mittelaufbringung (Erträge, Einzahlungen)											
Summe Mittelaufbr.	282	Studienbeihilfen				0,00	0,00	0,00	0,00	0,00	0,00
	28	Forschung und Wissenschaft				0,00	0,00	0,00	0,00	0,00	0,00
	2	Unterricht, Erziehung, Sport und Wissenschaft				121 708,33	88 100,00	33 608,33	145 077,58	117 900,00	27 177,58
282000		Studienbeihilfen									
Mittelverwendung (Aufwendungen, Auszahlungen)											
1/282000-768000	Semstertickets		2234	3234	27	949,00	0,00	949,00	949,00	0,00	949,00
Summe Mittelverw.	282	Studienbeihilfen				949,00	0,00	949,00	949,00	0,00	949,00
	28	Forschung und Wissenschaft				949,00	0,00	949,00	949,00	0,00	949,00
	2	Unterricht, Erziehung, Sport und Wissenschaft				878 162,47	795 900,00	82 262,47	887 293,24	803 800,00	83 493,24
Saldo	282	Studienbeihilfen				-949,00	0,00	-949,00	-949,00	0,00	-949,00
	28	Forschung und Wissenschaft				-949,00	0,00	-949,00	-949,00	0,00	-949,00
	2	Unterricht, Erziehung, Sport und Wissenschaft				-756 454,14	-707 800,00	-48 654,14	-742 215,66	-685 900,00	-56 315,66

		MVAG			Ergebnisrechnung			Finanzierungsrechnung		
		EH	FH	VCQU	RA 2023	VA 2023	RA - VA	RA 2023	VA 2023	RA - VA
3 Kunst, Kultur und Kultus										
32	Musik und darstellende Kunst									
320	Ausbildung in Musik und darstellender Kunst									
320000	Ausbildung in Musik u. darst. Kunst									
Mittelaufbringung (Erträge, Einzahlungen)										
2/320000+811000	Einnahmen aus Vermietung und Verpachtung	2115	3115	14	1 260,00	1 800,00	-540,00	1 260,00	1 800,00	-540,00
2/320000+813000	Erträge aus der Auflösung von Investitionszuschüssen (Kapitaltransfers)	2127			16 171,49	16 200,00	-28,51	0,00	0,00	0,00
2/320000+816000	Kosteners. für sonst.Leist.(Deck. Beitr.)	2114	3114	13	420,00	1 000,00	-580,00	420,00	1 000,00	-580,00
Summe Mittelaufbr.	320 Ausbildung in Musik und darstellender Kunst				17 851,49	19 000,00	-1 148,51	1 680,00	2 800,00	-1 120,00

	MVAG	MVAG	VCQU	Ergebnisrechnung			Finanzierungsrechnung			
				EH	FH		RA 2023	VA 2023	RA - VA	RA 2023
320000	Ausbildung in Musik u. darst. Kunst									
Mittelverwendung (Aufwendungen, Auszahlungen)										
1/320000-042000			3415 2 41		0,00	0,00	0,00	0,00	500,00	-500,00
1/320000-400000		2221	3221 23		759,39	2 700,00	-1 940,61	759,39	2 700,00	-1 940,61
1/320000-402000		2221	3221 23		905,69	1 000,00	-94,31	905,69	1 000,00	-94,31
1/320000-451000		2221	3221 23		1 541,24	2 000,00	-458,76	1 091,77	2 000,00	-908,23
1/320000-454000		2221	3221 23		118,33	400,00	-281,67	118,33	400,00	-281,67
1/320000-511000		2211	3211 20		16 345,84	15 800,00	545,84	16 345,84	15 800,00	545,84
1/320000-523000		2211	3211 20		416,12	500,00	-83,88	416,12	500,00	-83,88
1/320000-541000		2213	3213		166,99	200,00	-33,01	166,99	200,00	-33,01
1/320000-580000		2212	3212 20		604,81	600,00	4,81	604,81	600,00	4,81
1/320000-582000		2212	3212 20		3 756,35	3 700,00	56,35	3 756,35	3 700,00	56,35
1/320000-582300		2212	3212 20		2,03	0,00	2,03	2,03	0,00	2,03
1/320000-593000		2214			187,46	0,00	187,46	0,00	0,00	0,00
1/320000-600000		2222	3222 24		771,25	600,00	171,25	685,75	600,00	85,75
1/320000-614000		2224	3224 24		3 520,59	3 100,00	420,59	3 520,59	3 100,00	420,59
1/320000-618000		2224	3224 24		1 847,00	500,00	1 347,00	1 847,00	500,00	1 347,00
1/320000-631000		2222	3222 24		358,80	800,00	-441,20	358,80	800,00	-441,20
1/320000-670000		2222	3222 24		1 370,81	1 400,00	-29,19	1 370,81	1 400,00	-29,19
1/320000-680000		2226			21 478,43	21 500,00	-21,57	0,00	0,00	0,00
1/320000-700500		2223	3223 24		117,92	200,00	-82,08	117,92	200,00	-82,08
1/320000-711000		2225	3225 24		667,18	1 000,00	-332,82	667,18	1 000,00	-332,82
1/320000-720000		2225	3225 24		5 600,00	5 600,00	0,00	5 600,00	5 600,00	0,00
1/320000-720099		2225	3225 24		3 256,90	3 900,00	-643,10	3 256,90	3 900,00	-643,10
1/320000-720399		2225	3225 24		2 962,98	3 800,00	-837,02	2 962,98	3 800,00	-837,02
1/320000-728000		2225	3225 24		2 072,26	2 000,00	72,26	2 072,26	2 000,00	72,26
1/320000-728100		2225	3225 24		85,80	100,00	-14,20	85,80	100,00	-14,20
1/320000-795000		2401			248,34	200,00	48,34	0,00	0,00	0,00
Summe Mittelverw.	320	Ausbildung in Musik und darstellender Kunst			69 162,51	71 600,00	-2 437,49	46 713,31	50 400,00	-3 686,69
Saldo	320	Ausbildung in Musik und darstellender Kunst			-51 311,02	-52 600,00	1 288,98	-45 033,31	-47 600,00	2 566,69

	MVAG	MVAG	VCQU	Ergebnisrechnung			Finanzierungsrechnung				
				EH	FH		RA 2023	VA 2023	RA - VA	RA 2023	VA 2023
322											
322000											
Mittelaufbringung (Erträge, Einzahlungen)											
Summe Mittelaufbr.	322										
	32										
322000											
Mittelverwendung (Aufwendungen, Auszahlungen)											
1/322000-757000	Lfd.TZ.an priv.Organis. (Musikverein)	2234	3234	27	2 326,19	0,00	2 326,19	2 326,19	0,00	2 326,19	
Summe Mittelverw.	322										
	32										
Saldo	322										
	32										
36											
362											
362000											
Mittelaufbringung (Erträge, Einzahlungen)											
Summe Mittelaufbr.	362										
362000											
Mittelverwendung (Aufwendungen, Auszahlungen)											
1/362000-619000	Instandhaltung von Sonderanlagen	2224	3224	24	0,00	100,00	-100,00	0,00	100,00	-100,00	
1/362000-670000	Versicherungen	2222	3222	24	51,53	100,00	-48,47	51,53	100,00	-48,47	
Summe Mittelverw.	362										
	362										
Saldo	362										
363											
363000											
Mittelaufbringung (Erträge, Einzahlungen)											
Summe Mittelaufbr.	363										

		MVAG			Ergebnisrechnung			Finanzierungsrechnung		
		MVAG	MVAG	VCQU	RA 2023	VA 2023	RA - VA	RA 2023	VA 2023	RA - VA
		EH	FH							
363000	Altstadterhaltung und Ortsbildpflege									
Mittelverwendung (Aufwendungen, Auszahlungen)										
1/363000-400000	Geringw. Wirtschaftsg. d. Anlagevermögens	2221	3221	23	64,00	100,00	-36,00	64,00	100,00	-36,00
1/363000-402000	Materialien	2221	3221	23	58,84	200,00	-141,16	58,84	200,00	-141,16
1/363000-420000	Pflanzliche Rohstoffe	2221	3221	23	823,65	900,00	-76,35	823,65	900,00	-76,35
1/363000-619000	Instandhaltung von Sonderanlagen	2224	3224	24	67,47	200,00	-132,53	67,47	200,00	-132,53
1/363000-720099	Sonstige Ausgaben (Vergütungen)	2225	3225	24	8 956,79	6 200,00	2 756,79	8 956,79	6 200,00	2 756,79
1/363000-720299	Sonstige Ausgaben (Vergütungen)	2225	3225	24	2 393,29	2 800,00	-406,71	2 393,29	2 800,00	-406,71
1/363000-728000	Entgelte für sonstige Leistungen	2225	3225	24	749,40	2 000,00	-1 250,60	749,40	2 000,00	-1 250,60
1/363000-757000	Lfd.TZ an priv.Inst.ohne Erwerbscharakt.	2234	3234	27	6 000,00	6 000,00	0,00	6 000,00	6 000,00	0,00
Summe Mittelverw.	363 Altstadterhaltung und Ortsbildpflege				19 113,44	18 400,00	713,44	19 113,44	18 400,00	713,44
Saldo	363 Altstadterhaltung und Ortsbildpflege				-19 113,44	-18 400,00	-713,44	-19 113,44	-18 400,00	-713,44
369	Sonstige Einrichtungen und Maßnahmen									
369000	Sonstige Einrichtungen und Maßnahmen									
Mittelaufbringung (Erträge, Einzahlungen)										
2/369000+829000	Sonstige Einnahmen	2116	3116	18	796,30	100,00	696,30	796,30	100,00	696,30
Summe Mittelaufbr.	369 Sonstige Einrichtungen und Maßnahmen				796,30	100,00	696,30	796,30	100,00	696,30
	36 Heimatpflege				796,30	100,00	696,30	796,30	100,00	696,30
	3 Kunst, Kultur und Kultus				18 647,79	19 100,00	-452,21	2 476,30	2 900,00	-423,70
369000	Sonstige Einrichtungen und Maßnahmen									
Mittelverwendung (Aufwendungen, Auszahlungen)										
1/369000-728000	Entgelte für sonstige Leistungen	2225	3225	24	500,98	500,00	0,98	500,98	500,00	0,98
1/369000-729000	Sonstige Ausgaben	2225	3225	24	651,10	700,00	-48,90	651,10	700,00	-48,90
Summe Mittelverw.	369 Sonstige Einrichtungen und Maßnahmen				1 152,08	1 200,00	-47,92	1 152,08	1 200,00	-47,92
	36 Heimatpflege				20 317,05	19 800,00	517,05	20 317,05	19 800,00	517,05
	3 Kunst, Kultur und Kultus				91 805,75	91 400,00	405,75	69 356,55	70 200,00	-843,45
Saldo	369 Sonstige Einrichtungen und Maßnahmen				-355,78	-1 100,00	744,22	-355,78	-1 100,00	744,22
	36 Heimatpflege				-19 520,75	-19 700,00	179,25	-19 520,75	-19 700,00	179,25
	3 Kunst, Kultur und Kultus				-73 157,96	-72 300,00	-857,96	-66 880,25	-67 300,00	419,75

		MVAG	MVAG	VCQU	Ergebnisrechnung			Finanzierungsrechnung		
		EH	FH		RA 2023	VA 2023	RA - VA	RA 2023	VA 2023	RA - VA
4 Soziale Wohlfahrt und Wohnbauförderung										
41	Allgemeine öffentliche Wohlfahrt									
419	Sonstige Einrichtungen und Maßnahmen									
419000	Sonstige Einrichtungen und Maßnahmen									
Mittelaufbringung (Erträge, Einzahlungen)										
Summe Mittelaufbr.	419	Sonstige Einrichtungen und Maßnahmen			0,00	0,00	0,00	0,00	0,00	0,00
	41	Allgemeine öffentliche Wohlfahrt			0,00	0,00	0,00	0,00	0,00	0,00
419000	Sonstige Einrichtungen und Maßnahmen									
Mittelverwendung (Aufwendungen, Auszahlungen)										
1/419000-729000	Sonstige Ausgaben (Landesaltentag)	2225	3225	24	4 099,20	3 500,00	599,20	4 099,20	3 500,00	599,20
1/419000-752000	Laufende Transferzahlungen a.d.SHV	2231	3231	26	795 167,88	795 200,00	-32,12	795 167,88	795 200,00	-32,12
Summe Mittelverw.	419	Sonstige Einrichtungen und Maßnahmen			799 267,08	798 700,00	567,08	799 267,08	798 700,00	567,08
	41	Allgemeine öffentliche Wohlfahrt			799 267,08	798 700,00	567,08	799 267,08	798 700,00	567,08
Saldo	419	Sonstige Einrichtungen und Maßnahmen			-799 267,08	-798 700,00	-567,08	-799 267,08	-798 700,00	-567,08
	41	Allgemeine öffentliche Wohlfahrt			-799 267,08	-798 700,00	-567,08	-799 267,08	-798 700,00	-567,08
42	Freie Wohlfahrt									
429	Sonstige Einrichtungen und Maßnahmen									
429000	Sonstige Einrichtungen und Maßnahmen									
Mittelaufbringung (Erträge, Einzahlungen)										
2/429000+829000	Sonstige Einnahmen	2116	3116	18	80,00	200,00	-120,00	80,00	200,00	-120,00
Summe Mittelaufbr.	429	Sonstige Einrichtungen und Maßnahmen			80,00	200,00	-120,00	80,00	200,00	-120,00
	42	Freie Wohlfahrt			80,00	200,00	-120,00	80,00	200,00	-120,00
429000	Sonstige Einrichtungen und Maßnahmen									
Mittelverwendung (Aufwendungen, Auszahlungen)										
1/429000-728000	Entgelte für sonstige Leistungen	2225	3225	24	206,98	100,00	106,98	206,98	100,00	106,98
1/429000-757000	Lfd.Transferz.a.priv.Organ. (Altenbetr.)	2234	3234	27	1 415,27	1 500,00	-84,73	1 415,27	1 500,00	-84,73
1/429000-757100	Lfd.Transferz.an priv.Organis.(SMB)	2234	3234	27	2 895,00	2 900,00	-5,00	2 895,00	2 900,00	-5,00
Summe Mittelverw.	429	Sonstige Einrichtungen und Maßnahmen			4 517,25	4 500,00	17,25	4 517,25	4 500,00	17,25
	42	Freie Wohlfahrt			4 517,25	4 500,00	17,25	4 517,25	4 500,00	17,25
Saldo	429	Sonstige Einrichtungen und Maßnahmen			-4 437,25	-4 300,00	-137,25	-4 437,25	-4 300,00	-137,25
	42	Freie Wohlfahrt			-4 437,25	-4 300,00	-137,25	-4 437,25	-4 300,00	-137,25

	MVAG			Ergebnisrechnung			Finanzierungsrechnung			
	EH	FH	VCQU	RA 2023	VA 2023	RA - VA	RA 2023	VA 2023	RA - VA	
43	Jugendwohlfahrt									
439	Sonstige Einrichtungen und Maßnahmen									
439000	Sonstige Einrichtungen und Maßnahmen									
Mittelaufbringung (Erträge, Einzahlungen)										
Summe Mittelaufbr.	439	Sonstige Einrichtungen und Maßnahmen			0,00	0,00	0,00	0,00	0,00	0,00
	43	Jugendwohlfahrt			0,00	0,00	0,00	0,00	0,00	0,00
439000	Sonstige Einrichtungen und Maßnahmen									
Mittelverwendung (Aufwendungen, Auszahlungen)										
1/439000-768000	Lfd.Tfz.a. priv.HH.(Geburt.u.Schul.)	2234	3234	27	2 680,00	2 800,00	-120,00	2 610,00	2 800,00	-190,00
Summe Mittelverw.	439	Sonstige Einrichtungen und Maßnahmen			2 680,00	2 800,00	-120,00	2 610,00	2 800,00	-190,00
	43	Jugendwohlfahrt			2 680,00	2 800,00	-120,00	2 610,00	2 800,00	-190,00
Saldo	439	Sonstige Einrichtungen und Maßnahmen			-2 680,00	-2 800,00	120,00	-2 610,00	-2 800,00	190,00
	43	Jugendwohlfahrt			-2 680,00	-2 800,00	120,00	-2 610,00	-2 800,00	190,00
44	Behebung von Notständen									
441	Maßnahmen									
441000	Maßnahmen zur Behebung von Notst.									
Mittelaufbringung (Erträge, Einzahlungen)										
Summe Mittelaufbr.	441	Maßnahmen			0,00	0,00	0,00	0,00	0,00	0,00
	44	Behebung von Notständen			0,00	0,00	0,00	0,00	0,00	0,00
441000	Maßnahmen zur Behebung von Notst.									
Mittelverwendung (Aufwendungen, Auszahlungen)										
1/441000-768000	Lfd. Tfz.an priv.HH.(Soz.Notfälle)	2234	3234	27	700,00	700,00	0,00	700,00	700,00	0,00
Summe Mittelverw.	441	Maßnahmen			700,00	700,00	0,00	700,00	700,00	0,00
	44	Behebung von Notständen			700,00	700,00	0,00	700,00	700,00	0,00
Saldo	441	Maßnahmen			-700,00	-700,00	0,00	-700,00	-700,00	0,00
	44	Behebung von Notständen			-700,00	-700,00	0,00	-700,00	-700,00	0,00
46	Familienpolitische Maßnahmen									
469	Sonstige Maßnahmen									
469000	Sonstige Maßnahmen									
Mittelaufbringung (Erträge, Einzahlungen)										
Summe Mittelaufbr.	469	Sonstige Maßnahmen			0,00	0,00	0,00	0,00	0,00	0,00
	46	Familienpolitische Maßnahmen			0,00	0,00	0,00	0,00	0,00	0,00
	4	Soziale Wohlfahrt und Wohnbauförderung			80,00	200,00	-120,00	80,00	200,00	-120,00

		MVAG	MVAG	VCQU	Ergebnisrechnung			Finanzierungsrechnung			
					EH	FH		RA 2023	VA 2023	RA - VA	RA 2023
469000	Sonstige Maßnahmen										
Mittelverwendung (Aufwendungen, Auszahlungen)											
1/469000-768000	Sonstige Lfd. TZ an private Haushalte	2234	3234	27	0,00	1 200,00	-1 200,00	0,00	1 200,00	-1 200,00	
Summe Mittelverw.	469 Sonstige Maßnahmen				0,00	1 200,00	-1 200,00	0,00	1 200,00	-1 200,00	
	46 Familienpolitische Maßnahmen				0,00	1 200,00	-1 200,00	0,00	1 200,00	-1 200,00	
	4 Soziale Wohlfahrt und Wohnbauförderung				807 164,33	807 900,00	-735,67	807 094,33	807 900,00	-805,67	
Saldo	469 Sonstige Maßnahmen				0,00	-1 200,00	1 200,00	0,00	-1 200,00	1 200,00	
	46 Familienpolitische Maßnahmen				0,00	-1 200,00	1 200,00	0,00	-1 200,00	1 200,00	
	4 Soziale Wohlfahrt und Wohnbauförderung				-807 084,33	-807 700,00	615,67	-807 014,33	-807 700,00	685,67	

		MVAG	MVAG	VCQU	Ergebnisrechnung			Finanzierungsrechnung		
		EH	FH		RA 2023	VA 2023	RA - VA	RA 2023	VA 2023	RA - VA
5 Gesundheit										
51	Gesundheitsdienst									
510	Medizinische Bereichsversorgung									
510000	Medizinische Bereichsversorgung									
Mittelaufbringung (Erträge, Einzahlungen)										
Summe Mittelaufbr.	510	Medizinische Bereichsversorgung			0,00	0,00	0,00	0,00	0,00	0,00
510000	Medizinische Bereichsversorgung									
Mittelverwendung (Aufwendungen, Auszahlungen)										
1/510000-751100	Lfd.Transferz.an Land (Pensionsbeitr.)	2231	3231	26	14 716,80	14 700,00	16,80	14 716,80	14 700,00	16,80
Summe Mittelverw.	510	Medizinische Bereichsversorgung			14 716,80	14 700,00	16,80	14 716,80	14 700,00	16,80
Saldo	510	Medizinische Bereichsversorgung			-14 716,80	-14 700,00	-16,80	-14 716,80	-14 700,00	-16,80
511	Familienberatung									
511000	Familienberatung									
Mittelaufbringung (Erträge, Einzahlungen)										
Summe Mittelaufbr.	511	Familienberatung			0,00	0,00	0,00	0,00	0,00	0,00
511000	Familienberatung									
Mittelverwendung (Aufwendungen, Auszahlungen)										
1/511000-728000	Entgelte für sonstige Leistungen	2225	3225	24	858,00	1 000,00	-142,00	858,00	1 000,00	-142,00
Summe Mittelverw.	511	Familienberatung			858,00	1 000,00	-142,00	858,00	1 000,00	-142,00
Saldo	511	Familienberatung			-858,00	-1 000,00	142,00	-858,00	-1 000,00	142,00
512	Sonstige medizinische Beratung und Betreuung									
512000	Sonstige med. Beratung und Betreuung									
Mittelaufbringung (Erträge, Einzahlungen)										
2/512000+829000	Sonstige Einnahmen	2116	3116	18	500,00	0,00	500,00	500,00	0,00	500,00
Summe Mittelaufbr.	512	Sonstige medizinische Beratung und Betreuung			500,00	0,00	500,00	500,00	0,00	500,00
512000	Sonstige med. Beratung und Betreuung									
Mittelverwendung (Aufwendungen, Auszahlungen)										
1/512000-728000	Entgelte für sonstige Leistungen	2225	3225	24	437,90	600,00	-162,10	437,90	600,00	-162,10
Summe Mittelverw.	512	Sonstige medizinische Beratung und Betreuung			437,90	600,00	-162,10	437,90	600,00	-162,10
Saldo	512	Sonstige medizinische Beratung und Betreuung			62,10	-600,00	662,10	62,10	-600,00	662,10

		MVAG MVAG VCQU			Ergebnisrechnung			Finanzierungsrechnung			
		EH	FH		RA 2023	VA 2023	RA - VA	RA 2023	VA 2023	RA - VA	
519	Sonstige Einrichtungen und Maßnahmen										
519100	Sonstige Einrichtungen und Maßnahmen - Corona Virus										
Mittelaufbringung (Erträge, Einzahlungen)											
Summe Mittelaufbr.	519	Sonstige Einrichtungen und Maßnahmen			0,00	0,00	0,00	0,00	0,00	0,00	
	51	Gesundheitsdienst			500,00	0,00	500,00	500,00	0,00	500,00	
519100	Sonstige Einrichtungen und Maßnahmen - Corona Virus										
Mittelverwendung (Aufwendungen, Auszahlungen)											
1/519100-722000	Rückersätze von Erträgen		2225	3225	24	22 197,00	0,00	22 197,00	22 197,00	0,00	22 197,00
Summe Mittelverw.	519	Sonstige Einrichtungen und Maßnahmen				22 197,00	0,00	22 197,00	22 197,00	0,00	22 197,00
	51	Gesundheitsdienst				38 209,70	16 300,00	21 909,70	38 209,70	16 300,00	21 909,70
Saldo	519	Sonstige Einrichtungen und Maßnahmen				-22 197,00	0,00	-22 197,00	-22 197,00	0,00	-22 197,00
	51	Gesundheitsdienst				-37 709,70	-16 300,00	-21 409,70	-37 709,70	-16 300,00	-21 409,70
52	Umweltschutz										
522	Reinhaltung der Luft										
522000	Umweltförderung										
Mittelaufbringung (Erträge, Einzahlungen)											
Summe Mittelaufbr.	522	Reinhaltung der Luft				0,00	0,00	0,00	0,00	0,00	
522000	Umweltförderung										
Mittelverwendung (Aufwendungen, Auszahlungen)											
1/522000-726000	Mitgliedsbeitr.an Institut. (Klimabü.)		2225	3225	24	607,36	600,00	7,36	607,36	600,00	7,36
1/522000-726100	Mitgliedsbeitr. an Institut. (EBF)		2225	3225	24	5 788,00	5 800,00	-12,00	5 788,00	5 800,00	-12,00
Summe Mittelverw.	522	Reinhaltung der Luft				6 395,36	6 400,00	-4,64	6 395,36	6 400,00	-4,64
Saldo	522	Reinhaltung der Luft				-6 395,36	-6 400,00	4,64	-6 395,36	-6 400,00	4,64
528	Tierkörperbeseitigung										
528000	Tierkörperbeseitigung										
Mittelaufbringung (Erträge, Einzahlungen)											
Summe Mittelaufbr.	528	Tierkörperbeseitigung				0,00	0,00	0,00	0,00	0,00	
	52	Umweltschutz				0,00	0,00	0,00	0,00	0,00	
528000	Tierkörperbeseitigung										
Mittelverwendung (Aufwendungen, Auszahlungen)											
1/528000-755000	Lfd.Transferz.an Unternehmungen (TKV)		2233	3233	27	19 900,84	20 000,00	-99,16	19 900,84	20 000,00	-99,16
Summe Mittelverw.	528	Tierkörperbeseitigung				19 900,84	20 000,00	-99,16	19 900,84	20 000,00	-99,16
	52	Umweltschutz				26 296,20	26 400,00	-103,80	26 296,20	26 400,00	-103,80
Saldo	528	Tierkörperbeseitigung				-19 900,84	-20 000,00	99,16	-19 900,84	-20 000,00	99,16
	52	Umweltschutz				-26 296,20	-26 400,00	103,80	-26 296,20	-26 400,00	103,80

		MVAG			Ergebnisrechnung			Finanzierungsrechnung		
		EH	FH	VCQU	RA 2023	VA 2023	RA - VA	RA 2023	VA 2023	RA - VA
53	Rettings- und Warndienste									
530	Rettingsdienste									
530000	Rettingsdienste									
Mittelaufbringung (Erträge, Einzahlungen)										
Summe Mittelaufbr.	530	Rettingsdienste			0,00	0,00	0,00	0,00	0,00	0,00
	53	Rettings- und Warndienste			0,00	0,00	0,00	0,00	0,00	0,00
530000	Rettingsdienste									
Mittelverwendung (Aufwendungen, Auszahlungen)										
1/530000-757000	Lfd.Tfz.priv.Org.o.Erwerbszw.(Rett. Btr.)	2234	3234	27	28 583,88	29 600,00	-1 016,12	28 583,88	29 600,00	-1 016,12
1/530000-757100	Lfd.Tfz.a.priv.Org.(Notarzwagen)	2234	3234	27	2 520,68	2 500,00	20,68	2 520,68	2 500,00	20,68
Summe Mittelverw.	530	Rettingsdienste			31 104,56	32 100,00	-995,44	31 104,56	32 100,00	-995,44
	53	Rettings- und Warndienste			31 104,56	32 100,00	-995,44	31 104,56	32 100,00	-995,44
Saldo	530	Rettingsdienste			-31 104,56	-32 100,00	995,44	-31 104,56	-32 100,00	995,44
	53	Rettings- und Warndienste			-31 104,56	-32 100,00	995,44	-31 104,56	-32 100,00	995,44
56	Krankenanstalten anderer Rechtsträger									
562	Sprengelbeiträge									
562000	Sprengelbeiträge									
Mittelaufbringung (Erträge, Einzahlungen)										
2/562000+828000	Rückersätze von Ausgaben	2116	3116	18	0,00	6 200,00	-6 200,00	0,00	6 200,00	-6 200,00
2/562000+861000	Transfers von Ländern, Landesfonds und Landeskammern	2121	3121	15	66 735,85	66 700,00	35,85	66 735,85	66 700,00	35,85
Summe Mittelaufbr.	562	Sprengelbeiträge			66 735,85	72 900,00	-6 164,15	66 735,85	72 900,00	-6 164,15
	56	Krankenanstalten anderer Rechtsträger			66 735,85	72 900,00	-6 164,15	66 735,85	72 900,00	-6 164,15
	5	Gesundheit			67 235,85	72 900,00	-5 664,15	67 235,85	72 900,00	-5 664,15
562000	Sprengelbeiträge									
Mittelverwendung (Aufwendungen, Auszahlungen)										
1/562000-751000	Lfd.TZ a.Land (Krankenanstaltenbeitrag)	2231	3231	26	874 943,00	875 000,00	-57,00	874 943,00	875 000,00	-57,00
Summe Mittelverw.	562	Sprengelbeiträge			874 943,00	875 000,00	-57,00	874 943,00	875 000,00	-57,00
	56	Krankenanstalten anderer Rechtsträger			874 943,00	875 000,00	-57,00	874 943,00	875 000,00	-57,00
	5	Gesundheit			970 553,46	949 800,00	20 753,46	970 553,46	949 800,00	20 753,46
Saldo	562	Sprengelbeiträge			-808 207,15	-802 100,00	-6 107,15	-808 207,15	-802 100,00	-6 107,15
	56	Krankenanstalten anderer Rechtsträger			-808 207,15	-802 100,00	-6 107,15	-808 207,15	-802 100,00	-6 107,15
	5	Gesundheit			-903 317,61	-876 900,00	-26 417,61	-903 317,61	-876 900,00	-26 417,61

		MVAG	MVAG	VCQU	Ergebnisrechnung			Finanzierungsrechnung			
		EH	FH		RA 2023	VA 2023	RA - VA	RA 2023	VA 2023	RA - VA	
6 Straßen- und Wasserbau, Verkehr											
61	Straßenbau										
611	Landesstraßen										
611000	Landesstraßen										
Mittelaufbringung (Erträge, Einzahlungen)											
2/611000+813000	Erträge aus der Auflösung von Investitionszuschüssen (Kapitaltransfers)		2127		39 328,09	39 300,00	28,09	0,00	0,00	0,00	
Summe Mittelaufbr. 611000	Landesstraßen				39 328,09	39 300,00	28,09	0,00	0,00	0,00	
Mittelverwendung (Aufwendungen, Auszahlungen)											
1/611000-680000	Planmäßige Abschreibung		2226		26 676,48	26 700,00	-23,52	0,00	0,00	0,00	
Summe Mittelverw. 611000	Landesstraßen				26 676,48	26 700,00	-23,52	0,00	0,00	0,00	
Saldo 611000	Landesstraßen				12 651,61	12 600,00	51,61	0,00	0,00	0,00	
611300	Landesstraßen Geh- und Radwegbau										
Mittelaufbringung (Erträge, Einzahlungen)											
Summe Mittelaufbr. 611300	Landesstraßen Geh- und Radwegbau				0,00	0,00	0,00	0,00	0,00	0,00	
Mittelverwendung (Aufwendungen, Auszahlungen)											
1/611300-346000	Investitionsdarlehen von Finanzunternehmen		3614	65	0,00	0,00	0,00	5 156,67	5 300,00	-143,33	
1/611300-650000	Zinsen für Finanzschulden in Euro		2241	3241	25	1 973,33	1 700,00	273,33	1 973,33	1 700,00	273,33
1/611300-680000	Planmäßige Abschreibung		2226			18 534,38	18 500,00	34,38	0,00	0,00	
Summe Mittelverw. 611300	Landesstraßen Geh- und Radwegbau				20 507,71	20 200,00	307,71	7 130,00	7 000,00	130,00	
Saldo 611300	Landesstraßen Geh- und Radwegbau				-20 507,71	-20 200,00	-307,71	-7 130,00	-7 000,00	-130,00	

	MVAG	MVAG	VCQU	Ergebnisrechnung			Finanzierungsrechnung						
				EH	FH		RA 2023	VA 2023	RA - VA	RA 2023	VA 2023	RA - VA	
611400													
				Betriebsbaugebiet Edlau Verkehrserschließung									
	Mittelaufbringung (Erträge, Einzahlungen)												
6/611400+305000					3333	1	34	0,00	0,00	0,00	175 000,00	175 000,00	0,00
6/611400+346000					3514	1	55	0,00	0,00	0,00	39 837,00	54 000,00	-14 163,00
2/611400+813000				2127				2 651,52	0,00	2 651,52	0,00	0,00	0,00
6/611400+829000				2116	3116	1	18	6 634,51	0,00	6 634,51	6 634,51	0,00	6 634,51
6/611400+894000				2301			1	1 217,06	0,00	1 217,06	0,00	0,00	0,00
Summe Mittelaufbr.	611400	Betriebsbaugebiet Edlau Verkehrserschließung						10 503,09	0,00	10 503,09	221 471,51	229 000,00	-7 528,49
	611	Landesstraßen						49 831,18	39 300,00	10 531,18	221 471,51	229 000,00	-7 528,49
611400				Betriebsbaugebiet Edlau Verkehrserschließung									
	Mittelverwendung (Aufwendungen, Auszahlungen)												
5/611400-002000					3412	1	40	0,00	0,00	0,00	222 688,57	229 000,00	-6 311,43
1/611400-346000					3614		65	0,00	0,00	0,00	28 797,15	29 600,00	-802,85
1/611400-650000				2241	3241		25	12 193,05	10 100,00	2 093,05	12 193,05	10 100,00	2 093,05
1/611400-680000				2226				8 109,65	0,00	8 109,65	0,00	0,00	0,00
Summe Mittelverw.	611400	Betriebsbaugebiet Edlau Verkehrserschließung						20 302,70	10 100,00	10 202,70	263 678,77	268 700,00	-5 021,23
Saldo	611400	Betriebsbaugebiet Edlau Verkehrserschließung						-9 799,61	-10 100,00	300,39	-42 207,26	-39 700,00	-2 507,26
Saldo	611	Landesstraßen						67 486,89	57 000,00	10 486,89	270 808,77	275 700,00	-4 891,23
	611	Landesstraßen						-17 655,71	-17 700,00	44,29	-49 337,26	-46 700,00	-2 637,26
612				Gemeindestraßen									
612000				Gemeindestraßen									
	Mittelaufbringung (Erträge, Einzahlungen)												
2/612000+813000				2127				106 542,95	96 400,00	10 142,95	0,00	0,00	0,00
2/612000+828000				2116	3116		18	2 203,85	0,00	2 203,85	1 501,85	0,00	1 501,85
2/612000+829000				2116	3116		18	8 362,37	100,00	8 262,37	2 574,50	100,00	2 474,50
2/612000+850000				2111	3111		10	17 928,60	10 000,00	7 928,60	19 877,60	10 000,00	9 877,60
2/612000+860000				2121	3121		15	19 426,00	19 500,00	-74,00	19 426,00	19 500,00	-74,00
2/612000+868000				2124	3124		16	3 939,00	3 800,00	139,00	3 939,00	3 800,00	139,00
Summe Mittelaufbr.	612000	Gemeindestraßen						158 402,77	129 800,00	28 602,77	47 318,95	33 400,00	13 918,95

	MVAG	MVAG	VCQU	Ergebnisrechnung			Finanzierungsrechnung			
				EH	FH		RA 2023	VA 2023	RA - VA	RA 2023
612000	Gemeindestraßen									
Mittelverwendung (Aufwendungen, Auszahlungen)										
1/612000-400000	Geringwert.Wirtschaftsg.d.	2221	3221	23	4 988,17	4 000,00	988,17	4 988,17	4 000,00	988,17
	Anlagevermö.									
1/612000-402000	Materialien	2221	3221	23	124,09	300,00	-175,91	124,09	300,00	-175,91
1/612000-611000	Instandhaltung von Straßenbauten	2224	3224	24	24 679,21	9 000,00	15 679,21	23 954,41	9 000,00	14 954,41
1/612000-670000	Versicherungen	2222	3222	24	731,99	700,00	31,99	731,99	700,00	31,99
1/612000-680000	Planmäßige Abschreibung	2226			179 236,87	170 200,00	9 036,87	0,00	0,00	0,00
1/612000-720099	Sonstige Ausgaben (Vergütungen)	2225	3225	24	35 812,77	60 300,00	-24 487,23	35 812,77	60 300,00	-24 487,23
1/612000-720199	Sonstige Ausgaben (Vergütungen)	2225	3225	24	5 249,91	0,00	5 249,91	5 249,91	0,00	5 249,91
1/612000-728100	Entgelt.f.sonst.Leistungen (Verm. Kost.)	2225	3225	24	8 234,52	4 500,00	3 734,52	8 234,52	4 500,00	3 734,52
1/612000-728200	Entgelte für sonstige Leistungen	2225	3225	24	4 356,26	3 000,00	1 356,26	4 356,26	3 000,00	1 356,26
1/612000-772000	KTZ an Gemeinden, Gemeindeverb. u.-fonds	2231	3431	43	4 080,58	4 100,00	-19,42	4 080,58	4 100,00	-19,42
Summe Mittelverw.	612000	Gemeindestraßen			267 494,37	256 100,00	11 394,37	87 532,70	85 900,00	1 632,70
Saldo	612000	Gemeindestraßen			-109 091,60	-126 300,00	17 208,40	-40 213,75	-52 500,00	12 286,25
612550	Gemeindestraßen Pauschalbetrag - BZ, IB, AB									
Mittelaufbringung (Erträge, Einzahlungen)										
6/612550+871100	Kapitaltransfers aus Gemeinde-Bedarfszuweisungsmittel	2121	3121	5 33	25 000,00	25 000,00	0,00	25 000,00	25 000,00	0,00
Summe Mittelaufbr.	612550	Gemeindestraßen Pauschalbetrag - BZ, IB, AB			25 000,00	25 000,00	0,00	25 000,00	25 000,00	0,00
612550	Gemeindestraßen Pauschalbetrag - BZ, IB, AB									
Mittelverwendung (Aufwendungen, Auszahlungen)										
5/612550-729900	Sonstige Aufwendungen	2225	3225	5 24	25 000,00	25 000,00	0,00	25 000,00	25 000,00	0,00
Summe Mittelverw.	612550	Gemeindestraßen Pauschalbetrag - BZ, IB, AB			25 000,00	25 000,00	0,00	25 000,00	25 000,00	0,00
Saldo	612550	Gemeindestraßen Pauschalbetrag - BZ, IB, AB			0,00	0,00	0,00	0,00	0,00	0,00

	MVAG	MVAG	VCQU	Ergebnisrechnung			Finanzierungsrechnung						
				EH	FH		RA 2023	VA 2023	RA - VA	RA 2023	VA 2023	RA - VA	
612660													
				Gemeindestraßen									
				Mittelaufbringung (Erträge, Einzahlungen)									
6/612660+300000					3331	1	33	0,00	0,00	0,00	0,00	41 400,00	-41 400,00
					Kapitaltransfers von Bund, Bundesfonds und Bundeskammern								
6/612660+301000					3331	1	33	0,00	0,00	0,00	60 000,00	19 000,00	41 000,00
					KTZ von Ländern, Landesfonds, Landesk.								
6/612660+301100					3331	1	33	0,00	0,00	0,00	25 000,00	25 000,00	0,00
					Kapitaltransfers von Ländern, Landesfonds und Landeskammern								
6/612660+307100					3334	1	34	0,00	0,00	0,00	19 877,60	10 000,00	9 877,60
					Kapitaltransfers von privaten Haushalten (Interessentenbeiträge)								
6/612660+307200					3334	1	34	0,00	0,00	0,00	3 441,90	1 100,00	2 341,90
					Kapitaltransfers von privaten Haushalten (Aufschließungsbeiträge)								
2/612660+891000				2117				500,00	500,00	0,00	0,00	0,00	0,00
					Sonstige Wertaufholungen / Bestandsvermehrungen am kurzfristigen und langfristigen Vermögen								
Summe Mittelaufbr.	612660	Gemeindestraßen						500,00	500,00	0,00	108 319,50	96 500,00	11 819,50
	612	Gemeindestraßen						183 902,77	155 300,00	28 602,77	180 638,45	154 900,00	25 738,45
612660				Gemeindestraßen									
				Mittelverwendung (Aufwendungen, Auszahlungen)									
5/612660-002000					3412	1	40	0,00	0,00	0,00	105 583,85	96 500,00	9 083,85
					Straßenbauten								
1/612660-650000				2241	3241		25	431,88	500,00	-68,12	431,88	500,00	-68,12
					Zinsen für Finanzschulden in Euro								
1/612660-680000				2226				23 563,85	12 400,00	11 163,85	0,00	0,00	0,00
					Planmäßige Abschreibung								
5/612660-729900				2225	3225		1	2 735,65	0,00	2 735,65	2 735,65	0,00	2 735,65
					Sonstige Aufwendungen								
Summe Mittelverw.	612660	Gemeindestraßen						26 731,38	12 900,00	13 831,38	108 751,38	97 000,00	11 751,38
Saldo	612660	Gemeindestraßen						-26 231,38	-12 400,00	-13 831,38	-431,88	-500,00	68,12
	612	Gemeindestraßen						319 225,75	294 000,00	25 225,75	221 284,08	207 900,00	13 384,08
Saldo	612	Gemeindestraßen						-135 322,98	-138 700,00	3 377,02	-40 645,63	-53 000,00	12 354,37
616				Sonstige Straßen und Wege									
616000				Konkurrenzstraßen									
				Mittelaufbringung (Erträge, Einzahlungen)									
2/616000+813000				2127				117 351,87	129 000,00	-11 648,13	0,00	0,00	0,00
					Erträge aus der Auflösung von Investitionszuschüssen (Kapitaltransfers)								
Summe Mittelaufbr.	616000	Konkurrenzstraßen						117 351,87	129 000,00	-11 648,13	0,00	0,00	0,00

			MVAG	MVAG	VCQU	Ergebnisrechnung			Finanzierungsrechnung		
			EH	FH		RA 2023	VA 2023	RA - VA	RA 2023	VA 2023	RA - VA
616000	Konkurrenzstraßen										
Mittelverwendung (Aufwendungen, Auszahlungen)											
1/616000-680000	Planmäßige Abschreibung		2226			240 268,00	240 300,00	-32,00	0,00	0,00	0,00
1/616000-710000	Öffentliche Abgaben, ohne Geb.gem. FAG.		2225	3225	24	127,40	200,00	-72,60	127,40	200,00	-72,60
1/616000-752000	Lfd.TZ an Weegerhaltungsverband		2231	3231	26	46 080,00	46 100,00	-20,00	46 080,00	46 100,00	-20,00
Summe Mittelverw.	616000	Konkurrenzstraßen				286 475,40	286 600,00	-124,60	46 207,40	46 300,00	-92,60
Saldo	616000	Konkurrenzstraßen				-169 123,53	-157 600,00	-11 523,53	-46 207,40	-46 300,00	92,60
616100	Ländl. Zufahrtsstraßen (Güterwege)										
Mittelaufbringung (Erträge, Einzahlungen)											
2/616100+813000	Erträge aus der Auflösung von Investitionszuschüssen (Kapitaltransfers)		2127			2 229,60	300,00	1 929,60	0,00	0,00	0,00
Summe Mittelaufbr.	616100	Ländl. Zufahrtsstraßen (Güterwege)				2 229,60	300,00	1 929,60	0,00	0,00	0,00
616100	Ländl. Zufahrtsstraßen (Güterwege)										
Mittelverwendung (Aufwendungen, Auszahlungen)											
1/616100-680000	Planmäßige Abschreibung		2226			471,43	500,00	-28,57	0,00	0,00	0,00
1/616100-720099	Kostenbeiträge (Kostensätze) für Leistungen		2225	3225	24	16 942,82	0,00	16 942,82	16 942,82	0,00	16 942,82
Summe Mittelverw.	616100	Ländl. Zufahrtsstraßen (Güterwege)				17 414,25	500,00	16 914,25	16 942,82	0,00	16 942,82
Saldo	616100	Ländl. Zufahrtsstraßen (Güterwege)				-15 184,65	-200,00	-14 984,65	-16 942,82	0,00	-16 942,82
616900	Straßenbauten										
Mittelaufbringung (Erträge, Einzahlungen)											
Summe Mittelaufbr.	616900	Straßenbauten				0,00	0,00	0,00	0,00	0,00	0,00
616900	Straßenbauten										
Mittelverwendung (Aufwendungen, Auszahlungen)											
1/616900-650000	Zinsen für Finanzschulden in Euro		2241	3241	25	51,42	100,00	-48,58	51,42	100,00	-48,58
Summe Mittelverw.	616900	Straßenbauten				51,42	100,00	-48,58	51,42	100,00	-48,58
Saldo	616900	Straßenbauten				-51,42	-100,00	48,58	-51,42	-100,00	48,58

		MVAG	MVAG	VCQU	Ergebnisrechnung			Finanzierungsrechnung		
		EH	FH		RA 2023	VA 2023	RA - VA	RA 2023	VA 2023	RA - VA
616930	Güterweg Grensberg									
Mittelaufbringung (Erträge, Einzahlungen)										
6/616930+301000	Kapitaltransfers von Ländern, Landesfonds und Landeskammern		3331	1 33	0,00	0,00	0,00	77 500,00	0,00	77 500,00
6/616930+301100	Kapitaltransfers von Ländern, Landesfonds und Landeskammern		3331	1 33	0,00	0,00	0,00	51 150,00	0,00	51 150,00
6/616930+894000	Entnahmen von zweckgebundenen Haushaltsrücklagen	2301		1	26 350,00	0,00	26 350,00	0,00	0,00	0,00
Summe Mittelaufbr.	616930 Güterweg Grensberg				26 350,00	0,00	26 350,00	128 650,00	0,00	128 650,00
	616 Sonstige Straßen und Wege				145 931,47	129 300,00	16 631,47	128 650,00	0,00	128 650,00
616930	Güterweg Grensberg									
Mittelverwendung (Aufwendungen, Auszahlungen)										
5/616930-002000	Straßenbauten		3412	1 40	0,00	0,00	0,00	155 000,00	0,00	155 000,00
1/616930-680000	Planmäßige Abschreibung	2226			2 348,48	0,00	2 348,48	0,00	0,00	0,00
Summe Mittelverw.	616930 Güterweg Grensberg				2 348,48	0,00	2 348,48	155 000,00	0,00	155 000,00
Saldo	616930 Güterweg Grensberg				24 001,52	0,00	24 001,52	-26 350,00	0,00	-26 350,00
	616 Sonstige Straßen und Wege				306 289,55	287 200,00	19 089,55	218 201,64	46 400,00	171 801,64
Saldo	616 Sonstige Straßen und Wege				-160 358,08	-157 900,00	-2 458,08	-89 551,64	-46 400,00	-43 151,64
617	Bauhöfe									
617000	Bauhöfe									
Mittelaufbringung (Erträge, Einzahlungen)										
2/617000+803000	Veräußerungen von technischen Anlagen, Fahrzeugen und Maschinen	2116	3314	31	2 500,00	2 500,00	0,00	2 500,00	2 500,00	0,00
2/617000+813000	Erträge aus der Auflösung von Investitionszuschüssen (Kapitaltransfers)	2127			2 281,36	2 300,00	-18,64	0,00	0,00	0,00
2/617000+816099	Sonstige Einnahmen (Vergütungen)	2114	3114	13	272 870,69	246 400,00	26 470,69	272 870,69	246 400,00	26 470,69
2/617000+817000	Erträge aus der Auflösung von sonstigen Rückstellungen	2117			22 344,91	0,00	22 344,91	0,00	0,00	0,00
2/617000+827000	Kostensersatz für Personalaufwand	2116	3116	18	10 939,64	2 800,00	8 139,64	10 939,64	2 800,00	8 139,64
2/617000+829000	Sonstige Einnahmen	2116	3116	18	2 939,92	200,00	2 739,92	550,95	200,00	350,95
2/617000+890000	Aktivierete Eigenleistungen	2117			13 264,64	0,00	13 264,64	0,00	0,00	0,00
Summe Mittelaufbr.	617000 Bauhöfe				327 141,16	254 200,00	72 941,16	286 861,28	251 900,00	34 961,28
	617 Bauhöfe				327 141,16	254 200,00	72 941,16	286 861,28	251 900,00	34 961,28
	61 Straßenbau				706 806,58	578 100,00	128 706,58	817 621,24	635 800,00	181 821,24

		MVAG			Ergebnisrechnung			Finanzierungsrechnung		
		MVAG	MVAG	VCQU	RA 2023	VA 2023	RA - VA	RA 2023	VA 2023	RA - VA
		EH	FH							
617000	Bauhöfe									
Mittelverwendung (Aufwendungen, Auszahlungen)										
1/617000-040000	Fahrzeuge		3414	2 41	0,00	0,00	0,00	1 219,51	1 300,00	-80,49
1/617000-042000	Betriebsausstattung		3415	2 41	0,00	0,00	0,00	1 915,65	1 000,00	915,65
1/617000-400000	Geringwert.Wirtschaftsg.d. Anlagevermög.	2221	3221	23	10 836,06	4 500,00	6 336,06	10 734,06	4 500,00	6 234,06
1/617000-402000	Materialien	2221	3221	23	3 358,74	3 500,00	-141,26	3 351,55	3 500,00	-148,45
1/617000-451000	Brennstoffe	2221	3221	23	1 439,52	1 400,00	39,52	1 439,52	1 400,00	39,52
1/617000-452000	Treibstoffe für Geräte und Kompressor	2221	3221	23	580,33	500,00	80,33	580,33	500,00	80,33
1/617000-452100	Treibstoffe - Mercedes	2221	3221	23	2 018,90	2 000,00	18,90	1 900,40	2 000,00	-99,60
1/617000-452200	Treibstoffe - Unimog	2221	3221	23	1 764,96	1 800,00	-35,04	1 480,34	1 800,00	-319,66
1/617000-452300	Treibstoffe - Holder Traktor	2221	3221	23	1 240,37	1 400,00	-159,63	1 005,73	1 400,00	-394,27
1/617000-452600	Treibstoffe - Kommunaltraktor CVT	2221	3221	23	4 874,70	4 900,00	-25,30	4 411,97	4 900,00	-488,03
1/617000-511000	Geldbezüge d.VB in handw.Verwendung	2211	3211	20	175 130,32	172 800,00	2 330,32	175 130,32	172 800,00	2 330,32
1/617000-523000	Geldbez.d.nicht ganzj.beschäft. Arbeiter	2211	3211	20	3 471,28	3 200,00	271,28	3 471,28	3 200,00	271,28
1/617000-541000	Sachbezüge d.VB.in handw.Verwendung	2213	3213		2 563,08	1 700,00	863,08	2 482,70	1 700,00	782,70
1/617000-565000	Mehrleistungsvergütung	2211	3211	20	12 926,20	10 600,00	2 326,20	12 926,20	10 600,00	2 326,20
1/617000-569000	Sonstige Nebengebühren	2211	3211	20	142,13	200,00	-57,87	142,13	200,00	-57,87
1/617000-580000	DG-Beiträge z. Ausgleichsf. für FamBeih.	2212	3212	20	4 418,32	4 600,00	-181,68	4 418,32	4 600,00	-181,68
1/617000-582000	Sonst.DGB.z.soz.Sicherh.d. Bediensteten	2212	3212	20	35 339,10	33 200,00	2 139,10	35 339,10	33 200,00	2 139,10
1/617000-590000	Freiw.Sozialleistungen (nur Barleist.)	2212	3212	20	353,95	200,00	153,95	353,95	200,00	153,95
1/617000-591000	Dotierung von Rückstellungen für Abfertigungen	2214			0,00	1 400,00	-1 400,00	0,00	0,00	0,00
1/617000-592000	Dotierung von Rückstellungen für Jubiläumswendungen	2214			13 911,57	800,00	13 111,57	0,00	0,00	0,00
1/617000-600000	Energiebezug	2222	3222	24	1 372,76	1 500,00	-127,24	1 319,76	1 500,00	-180,24
1/617000-614000	Instandhaltung von Gebäuden	2224	3224	24	145,92	200,00	-54,08	145,92	200,00	-54,08
1/617000-616000	Instandh.v.Maschinen u.masch. Anlagen	2224	3224	24	453,23	1 400,00	-946,77	453,23	1 400,00	-946,77
1/617000-616100	Instandhaltung von Schneepflügen	2224	3224	24	421,60	500,00	-78,40	218,15	500,00	-281,85
1/617000-617000	Instandhaltung von Fahrzeugen	2224	3224	24	11 724,05	8 500,00	3 224,05	11 590,05	8 500,00	3 090,05
1/617000-618000	Instandhaltung von sonstigen Anlagen	2224	3224	24	0,00	100,00	-100,00	0,00	100,00	-100,00
1/617000-631000	Telekommunikationsdienste	2222	3222	24	711,48	800,00	-88,52	688,94	800,00	-111,06
1/617000-670000	Versicherungen	2222	3222	24	3 556,65	4 200,00	-643,35	3 556,65	4 200,00	-643,35
1/617000-680000	Planmäßige Abschreibung	2226			6 594,89	6 300,00	294,89	0,00	0,00	0,00
1/617000-700000	Mietzinse	2223	3223	24	399,33	200,00	199,33	350,59	200,00	150,59
1/617000-710000	Öffentl.Abgaben (Ausgaben) o.Geb. gem.FAG	2225	3225	24	3 182,64	2 900,00	282,64	2 672,55	2 900,00	-227,45
1/617000-711000	Geb.f.d.Ben.v.Gde.Einr.gem.FAG (Ausgab.)	2225	3225	24	620,83	600,00	20,83	620,83	600,00	20,83
1/617000-720099	Sonstige Ausgaben (Vergütungen)	2225	3225	24	642,29	800,00	-157,71	642,29	800,00	-157,71

			MVAG			Ergebnisrechnung			Finanzierungsrechnung		
			EH	FH	VCQU	RA 2023	VA 2023	RA - VA	RA 2023	VA 2023	RA - VA
1/617000-720399	Sonst. Ausgaben (Verwaltungskostentang).		2225	3225	24	11 249,92	12 300,00	-1 050,08	11 249,92	12 300,00	-1 050,08
1/617000-724000	Reisegebühren		2225	3225	24	0,00	100,00	-100,00	0,00	100,00	-100,00
1/617000-728000	Entgelte für sonstige Leistungen		2225	3225	24	1 130,15	1 000,00	130,15	1 130,15	1 000,00	130,15
1/617000-728100	Wasserverbrauch		2225	3225	24	49,50	100,00	-50,50	49,50	100,00	-50,50
Summe Mittelverw.	617000 Bauhöfe					316 624,77	290 200,00	26 424,77	296 991,59	284 000,00	12 991,59
Saldo	617000 Bauhöfe					10 516,39	-36 000,00	46 516,39	-10 130,31	-32 100,00	21 969,69
	617 Bauhöfe					316 624,77	290 200,00	26 424,77	296 991,59	284 000,00	12 991,59
	61 Straßenbau					1 009 626,96	928 400,00	81 226,96	1 007 286,08	814 000,00	193 286,08
Saldo	617 Bauhöfe					10 516,39	-36 000,00	46 516,39	-10 130,31	-32 100,00	21 969,69
	61 Straßenbau					-302 820,38	-350 300,00	47 479,62	-189 664,84	-178 200,00	-11 464,84
63	Schutzwasserbau										
633	Wildbachverbauung										
633000	Wildbachverbauung										
Mittelaufbringung (Erträge, Einzahlungen)											
Summe Mittelaufbr.	633000 Wildbachverbauung					0,00	0,00	0,00	0,00	0,00	0,00
	633 Wildbachverbauung					0,00	0,00	0,00	0,00	0,00	0,00
	633000 Wildbachverbauung										
Mittelverwendung (Aufwendungen, Auszahlungen)											
1/633000-346000	Invest.Darl. von Finanzunternehmungen			3614	65	0,00	0,00	0,00	6 608,64	6 700,00	-91,36
1/633000-650000	Zinsen für Finanzschulden - Inland	2241	3241	25		1 030,36	800,00	230,36	1 030,36	800,00	230,36
Summe Mittelverw.	633000 Wildbachverbauung					1 030,36	800,00	230,36	7 639,00	7 500,00	139,00
Saldo	633000 Wildbachverbauung					-1 030,36	-800,00	-230,36	-7 639,00	-7 500,00	-139,00
	633 Wildbachverbauung					1 030,36	800,00	230,36	7 639,00	7 500,00	139,00
Saldo	633 Wildbachverbauung					-1 030,36	-800,00	-230,36	-7 639,00	-7 500,00	-139,00

	MVAG	MVAG	VCQU	Ergebnisrechnung			Finanzierungsrechnung				
				EH	FH		RA 2023	VA 2023	RA - VA	RA 2023	VA 2023
639											
639000											
Mittelaufbringung (Erträge, Einzahlungen)											
6/639000+301100											
6/639000+346000											
6/639000+894000											
Summe Mittelaufbr.	639										
	63										
639000											
Mittelverwendung (Aufwendungen, Auszahlungen)											
5/639000-004000											
1/639000-650000											
1/639000-680000											
1/639000-754000											
Summe Mittelverw.	639										
	63										
Saldo	639										
	63										
69											
690											
690000											
Mittelaufbringung (Erträge, Einzahlungen)											
Summe Mittelaufbr.	690										
	69										
	6										

		MVAG			Ergebnisrechnung			Finanzierungsrechnung		
		EH	FH	VCQU	RA 2023	VA 2023	RA - VA	RA 2023	VA 2023	RA - VA
690000	OÖ Verkehrsverbund									
	Mittelverwendung (Aufwendungen, Auszahlungen)									
1/690000-680000	Planmäßige Abschreibung	2226			605,28	600,00	5,28	0,00	0,00	0,00
1/690000-751000	Lfd. TZ an Länder, Landesfonds, Landesk.	2231	3231	26	6 817,00	6 800,00	17,00	6 817,00	6 800,00	17,00
1/690000-751700	Lfd. TZ an Länder, Landesfonds, Landesk.	2231	3231	26	15 190,39	15 200,00	-9,61	15 190,39	15 200,00	-9,61
Summe Mittelverw.	690				22 612,67	22 600,00	12,67	22 007,39	22 000,00	7,39
	69				22 612,67	22 600,00	12,67	22 007,39	22 000,00	7,39
	6				1 045 628,00	961 800,00	83 828,00	1 075 784,80	933 500,00	142 284,80
Saldo	690				-22 612,67	-22 600,00	-12,67	-22 007,39	-22 000,00	-7,39
	69				-22 612,67	-22 600,00	-12,67	-22 007,39	-22 000,00	-7,39
	6				-309 479,47	-383 700,00	74 220,53	-258 163,56	-217 700,00	-40 463,56

	MVAG			Ergebnisrechnung			Finanzierungsrechnung			
	EH	FH	VCQU	RA 2023	VA 2023	RA - VA	RA 2023	VA 2023	RA - VA	
7 Wirtschaftsförderung										
74	Sonstige Förderung der Land- und Forstwirtschaft									
742	Produktionsförderung									
742200	Produktionsförderung									
Mittelaufbringung (Erträge, Einzahlungen)										
Summe Mittelaufbr.	742200	Produktionsförderung		0,00	0,00	0,00	0,00	0,00	0,00	
	742	Produktionsförderung		0,00	0,00	0,00	0,00	0,00	0,00	
	74	Sonstige Förderung der Land- und Forstwirtschaft		0,00	0,00	0,00	0,00	0,00	0,00	
742200	Produktionsförderung									
Mittelverwendung (Aufwendungen, Auszahlungen)										
1/742200-757000	Lfd.TZ.an priv.Organisat. (Imkerverein)	2234	3234	27	800,00	400,00	400,00	800,00	400,00	400,00
Summe Mittelverw.	742200	Produktionsförderung			800,00	400,00	400,00	800,00	400,00	400,00
Saldo	742200	Produktionsförderung			-800,00	-400,00	-400,00	-800,00	-400,00	-400,00
	742	Produktionsförderung			800,00	400,00	400,00	800,00	400,00	400,00
	74	Sonstige Förderung der Land- und Forstwirtschaft			800,00	400,00	400,00	800,00	400,00	400,00
Saldo	742	Produktionsförderung			-800,00	-400,00	-400,00	-800,00	-400,00	-400,00
	74	Sonstige Förderung der Land- und Forstwirtschaft			-800,00	-400,00	-400,00	-800,00	-400,00	-400,00
77	Förderung des Fremdenverkehrs									
770	Einrichtungen zur Förderung des Fremdenverkehrs									
770000	Einrichtungen zur Förd. des Tourismus									
Mittelaufbringung (Erträge, Einzahlungen)										
Summe Mittelaufbr.	770	Einrichtungen zur Förderung des Fremdenverkehrs			0,00	0,00	0,00	0,00	0,00	0,00
770000	Einrichtungen zur Förd. des Tourismus									
Mittelverwendung (Aufwendungen, Auszahlungen)										
1/770000-720099	Sonstige Ausgaben (Vergütungen)	2225	3225	24	2 296,52	2 200,00	96,52	2 296,52	2 200,00	96,52
Summe Mittelverw.	770	Einrichtungen zur Förderung des Fremdenverkehrs			2 296,52	2 200,00	96,52	2 296,52	2 200,00	96,52
Saldo	770	Einrichtungen zur Förderung des Fremdenverkehrs			-2 296,52	-2 200,00	-96,52	-2 296,52	-2 200,00	-96,52
771	Maßnahmen zur Förderung des Fremdenverkehrs									
771000	Maßnahmen zur Förd. d. Fremdenverkehrs									
Mittelaufbringung (Erträge, Einzahlungen)										
Summe Mittelaufbr.	771	Maßnahmen zur Förderung des Fremdenverkehrs			0,00	0,00	0,00	0,00	0,00	0,00
	77	Förderung des Fremdenverkehrs			0,00	0,00	0,00	0,00	0,00	0,00

		MVAG			Ergebnisrechnung			Finanzierungsrechnung		
		EH	FH	VCQU	RA 2023	VA 2023	RA - VA	RA 2023	VA 2023	RA - VA
771000	Maßnahmen zur Förd. d. Fremdenverkehrs									
Mittelverwendung (Aufwendungen, Auszahlungen)										
1/771000-400000	Geringwert.Wirtschaftsg.d. Anlagevermö.	2221	3221	23	0,00	100,00	-100,00	0,00	100,00	-100,00
1/771000-402000	Materialien	2221	3221	23	129,60	100,00	29,60	129,60	100,00	29,60
1/771000-720399	Verwaltungskostentangente	2225	3225	24	986,80	1 100,00	-113,20	986,80	1 100,00	-113,20
1/771000-728000	Entgelte für sonstige Leistungen	2225	3225	24	0,00	100,00	-100,00	0,00	100,00	-100,00
1/771000-754000	Lfd.Transferzahl.an Tourismusverbände	2231	3231	26	1 453,83	0,00	1 453,83	1 453,83	0,00	1 453,83
Summe Mittelverw.	771 Maßnahmen zur Förderung des Fremdenverkehrs				2 570,23	1 400,00	1 170,23	2 570,23	1 400,00	1 170,23
	77 Förderung des Fremdenverkehrs				4 866,75	3 600,00	1 266,75	4 866,75	3 600,00	1 266,75
Saldo	771 Maßnahmen zur Förderung des Fremdenverkehrs				-2 570,23	-1 400,00	-1 170,23	-2 570,23	-1 400,00	-1 170,23
	77 Förderung des Fremdenverkehrs				-4 866,75	-3 600,00	-1 266,75	-4 866,75	-3 600,00	-1 266,75
78	Förderung von Handel, Gewerbe und Industrie									
782	Wirtschaftspolitische Maßnahmen									
782000	Wirtschaftspolitische Maßnahmen									
Mittelaufbringung (Erträge, Einzahlungen)										
Summe Mittelaufbr.	782 Wirtschaftspolitische Maßnahmen				0,00	0,00	0,00	0,00	0,00	0,00
	78 Förderung von Handel, Gewerbe und Industrie				0,00	0,00	0,00	0,00	0,00	0,00
	7 Wirtschaftsförderung				0,00	0,00	0,00	0,00	0,00	0,00
782000	Wirtschaftspolitische Maßnahmen									
Mittelverwendung (Aufwendungen, Auszahlungen)										
1/782000-726000	Mitgliedsbeitr. an Institut. (Leader)	2225	3225	24	5 790,00	5 800,00	-10,00	5 790,00	5 800,00	-10,00
1/782000-726100	Mitgliedsbeitr. an Institut. (Euregio)	2225	3225	24	584,00	600,00	-16,00	584,00	600,00	-16,00
1/782000-752100	Lfd. TZ an Gemeinden, (INKOBA)	2231	3231	26	8 989,07	5 400,00	3 589,07	8 989,07	5 400,00	3 589,07
Summe Mittelverw.	782 Wirtschaftspolitische Maßnahmen				15 363,07	11 800,00	3 563,07	15 363,07	11 800,00	3 563,07
	78 Förderung von Handel, Gewerbe und Industrie				15 363,07	11 800,00	3 563,07	15 363,07	11 800,00	3 563,07
	7 Wirtschaftsförderung				21 029,82	15 800,00	5 229,82	21 029,82	15 800,00	5 229,82
Saldo	782 Wirtschaftspolitische Maßnahmen				-15 363,07	-11 800,00	-3 563,07	-15 363,07	-11 800,00	-3 563,07
	78 Förderung von Handel, Gewerbe und Industrie				-15 363,07	-11 800,00	-3 563,07	-15 363,07	-11 800,00	-3 563,07
	7 Wirtschaftsförderung				-21 029,82	-15 800,00	-5 229,82	-21 029,82	-15 800,00	-5 229,82

	MVAG			Ergebnisrechnung			Finanzierungsrechnung			
	EH	FH	VCQU	RA 2023	VA 2023	RA - VA	RA 2023	VA 2023	RA - VA	
8 Dienstleistungen										
81	Öffentliche Einrichtungen (soweit nicht dem Abschnitt 85 zuzuordnen)									
810	Wasserversorgung									
810000	Wasserversorgung									
Mittelaufbringung (Erträge, Einzahlungen)										
Summe Mittelaufbr.	810	Wasserversorgung			0,00	0,00	0,00	0,00	0,00	0,00
810000	Wasserversorgung									
Mittelverwendung (Aufwendungen, Auszahlungen)										
1/810000-757000	Lfd. TZ an priv. Org. ohne Erwerbszw.	2234	3234	27	290,70	300,00	-9,30	290,70	300,00	-9,30
Summe Mittelverw.	810	Wasserversorgung			290,70	300,00	-9,30	290,70	300,00	-9,30
Saldo	810	Wasserversorgung			-290,70	-300,00	9,30	-290,70	-300,00	9,30
814	Straßenreinigung									
814000	Winterdienst									
Mittelaufbringung (Erträge, Einzahlungen)										
2/814000+808000	Veräußerung von Materialien	2116	3116	16	1 794,65	2 000,00	-205,35	1 565,10	2 000,00	-434,90
Summe Mittelaufbr.	814	Straßenreinigung			1 794,65	2 000,00	-205,35	1 565,10	2 000,00	-434,90
814000	Winterdienst									
Mittelverwendung (Aufwendungen, Auszahlungen)										
1/814000-459000	Sonstige Verbrauchsgüter (Streusplitt)	2221	3221	23	29 620,22	14 200,00	15 420,22	25 793,12	14 200,00	11 593,12
1/814000-720000	Kostenanteile zum Winterdienst	2225	3225	24	15 351,00	15 400,00	-49,00	15 351,00	15 400,00	-49,00
1/814000-720099	Sonstige Ausgaben (Vergütungen)	2225	3225	24	58 814,50	59 600,00	-785,50	58 814,50	59 600,00	-785,50
1/814000-720199	Sonstige Ausgaben (Vergütungen)	2225	3225	24	7 885,27	6 200,00	1 685,27	7 885,27	6 200,00	1 685,27
1/814000-728000	Entgelte für sonstige Leistungen	2225	3225	24	8 485,61	8 500,00	-14,39	8 485,61	8 500,00	-14,39
1/814000-728100	Entgelte f. sonst. Leistungen (Schneer.)	2225	3225	24	102 222,94	88 000,00	14 222,94	102 222,94	88 000,00	14 222,94
Summe Mittelverw.	814	Straßenreinigung			222 379,54	191 900,00	30 479,54	218 552,44	191 900,00	26 652,44
Saldo	814	Straßenreinigung			-220 584,89	-189 900,00	-30 684,89	-216 987,34	-189 900,00	-27 087,34
815	Park- und Gartenanlagen, Kinderspielplätze									
815000	Park- und Gartenanlagen, Kinderspielpl.									
Mittelaufbringung (Erträge, Einzahlungen)										
Summe Mittelaufbr.	815	Park- und Gartenanlagen, Kinderspielplätze			0,00	0,00	0,00	0,00	0,00	0,00

	MVAG	MVAG	VCQU	Ergebnisrechnung			Finanzierungsrechnung					
				EH	FH		RA 2023	VA 2023	RA - VA	RA 2023	VA 2023	RA - VA
815000												
				Park- und Gartenanlagen, Kinderspielpl.								
				Mittelverwendung (Aufwendungen, Auszahlungen)								
1/815000-400000				2221	3221	23	1 119,92	200,00	919,92	1 119,92	200,00	919,92
				Geringw.Wirtschaftsgüt.d. Anlagevermögen								
1/815000-402000				2221	3221	23	388,21	600,00	-211,79	388,21	600,00	-211,79
				Materialien								
1/815000-420000				2221	3221	23	470,00	400,00	70,00	470,00	400,00	70,00
				Pflanzliche Rohstoffe								
1/815000-511000				2211	3211	20	469,57	0,00	469,57	469,57	0,00	469,57
				Geldbezüge der Vertragsbediensteten in handwerklicher Verwendung								
1/815000-580000				2212	3212	20	17,82	0,00	17,82	17,82	0,00	17,82
				Dienstgeberbeiträge zum Ausgleichsfonds für Familienbeihilfen								
1/815000-582000				2212	3212	20	106,80	0,00	106,80	106,80	0,00	106,80
				Sonstige Dienstgeberbeiträge zur sozialen Sicherheit								
1/815000-590000				2212	3212	20	13,12	0,00	13,12	13,12	0,00	13,12
				Freiwillige Sozialleistungen								
1/815000-592000				2214			4,27	0,00	4,27	0,00	0,00	0,00
				Dotierung von Rückstellungen für Jubiläumszuwendungen								
1/815000-619000				2224	3224	24	333,86	300,00	33,86	333,86	300,00	33,86
				Instandhaltung von Sonderanlagen								
1/815000-680000				2226			1 017,60	1 000,00	17,60	0,00	0,00	0,00
				Planmäßige Abschreibung								
1/815000-720099				2225	3225	24	19 716,99	25 900,00	-6 183,01	19 716,99	25 900,00	-6 183,01
				Sonstige Ausgaben (Vergütungen)								
1/815000-720299				2225	3225	24	1 682,18	2 000,00	-317,82	1 682,18	2 000,00	-317,82
				Sonstige Ausgaben (Vergütungen)								
1/815000-728000				2225	3225	24	660,64	600,00	60,64	660,64	600,00	60,64
				Entgelte für sonstige Leistungen								
1/815000-728100				2225	3225	24	49,50	100,00	-50,50	49,50	100,00	-50,50
				Wasserverbrauch								
Summe Mittelverw.	815			Park- und Gartenanlagen, Kinderspielplätze			26 050,48	31 100,00	-5 049,52	25 028,61	30 100,00	-5 071,39
Saldo	815			Park- und Gartenanlagen, Kinderspielplätze			-26 050,48	-31 100,00	5 049,52	-25 028,61	-30 100,00	5 071,39
816				Öffentliche Beleuchtung und öffentliche Uhren								
816000				Öffentliche Beleuchtung und Uhren								
				Mittelaufbringung (Erträge, Einzahlungen)								
2/816000+813000				2127			14 687,26	14 500,00	187,26	0,00	0,00	0,00
				Erträge aus der Auflösung von Investitionszuschüssen (Kapitaltransfers)								
2/816000+829000				2116	3116	18	1 053,60	1 000,00	53,60	0,00	1 000,00	-1 000,00
				Sonstige Einnahmen								
2/816000+860000				2121	3121	15	0,00	9 700,00	-9 700,00	0,00	9 700,00	-9 700,00
				Transfers von Bund, Bundesfonds und Bundeskammern								
Summe Mittelaufbr.	816000			Öffentliche Beleuchtung und Uhren			15 740,86	25 200,00	-9 459,14	0,00	10 700,00	-10 700,00

	MVAG	MVAG	VCQU	Ergebnisrechnung			Finanzierungsrechnung				
				EH	FH		RA 2023	VA 2023	RA - VA	RA 2023	VA 2023
816000											
				Öffentliche Beleuchtung und Uhren							
	Mittelverwendung (Aufwendungen, Auszahlungen)										
1/816000-346000	Invest.Darl. von Finanzunternehmungen		3614	65	0,00	0,00	0,00	20 844,44	13 400,00	7 444,44	
1/816000-402000	Materialien	2221	3221	23	0,00	100,00	-100,00	0,00	100,00	-100,00	
1/816000-600000	Energiebezug	2222	3222	24	8 414,42	7 000,00	1 414,42	7 513,42	7 000,00	513,42	
1/816000-619000	Instandhaltung von Sonderanlagen	2224	3224	24	10 197,60	9 200,00	997,60	10 197,60	9 200,00	997,60	
1/816000-650000	Zinsen für Finanzschulden in Euro	2241	3241	25	4 081,07	3 900,00	181,07	4 081,07	3 900,00	181,07	
1/816000-680000	Planmäßige Abschreibung	2226			21 854,70	21 900,00	-45,30	0,00	0,00	0,00	
1/816000-720099	Sonstige Ausgaben (Vergütungen)	2225	3225	24	1 805,72	2 000,00	-194,28	1 805,72	2 000,00	-194,28	
Summe Mittelverw.	816000				46 353,51	44 100,00	2 253,51	44 442,25	35 600,00	8 842,25	
Saldo	816000				-30 612,65	-18 900,00	-11 712,65	-44 442,25	-24 900,00	-19 542,25	
816100				Erneuerung u. Energieoptimierung der Straßenbeleuchtung							
	Mittelaufbringung (Erträge, Einzahlungen)										
6/816100+300000	Kapitaltransfers von Bund, Bundesfonds und Bundeskammern		3331	1 33	0,00	0,00	0,00	0,00	10 000,00	-10 000,00	
6/816100+301000	KTZ von Ländern, Landesfonds, Landesk.		3331	1 33	0,00	0,00	0,00	0,00	5 000,00	-5 000,00	
6/816100+829940	Sonstige Erträge (Verr.operat.-invest.Gebahrung)	2116	3116	1 18	0,00	5 000,00	-5 000,00	0,00	5 000,00	-5 000,00	
Summe Mittelaufbr.	816100				0,00	5 000,00	-5 000,00	0,00	20 000,00	-20 000,00	
	816				15 740,86	30 200,00	-14 459,14	0,00	30 700,00	-30 700,00	
816100				Erneuerung u. Energieoptimierung der Straßenbeleuchtung							
	Mittelverwendung (Aufwendungen, Auszahlungen)										
5/816100-005000	Anlagen zu Straßenbauten		3412	1 40	0,00	0,00	0,00	0,00	20 000,00	-20 000,00	
1/816100-680000	Planmäßige Abschreibung	2226			1 599,75	0,00	1 599,75	0,00	0,00	0,00	
Summe Mittelverw.	816100				1 599,75	0,00	1 599,75	0,00	20 000,00	-20 000,00	
Saldo	816100				-1 599,75	5 000,00	-6 599,75	0,00	0,00	0,00	
	816				47 953,26	44 100,00	3 853,26	44 442,25	55 600,00	-11 157,75	
Saldo	816				-32 212,40	-13 900,00	-18 312,40	-44 442,25	-24 900,00	-19 542,25	

		MVAG			Ergebnisrechnung			Finanzierungsrechnung		
		EH	FH	VCQU	RA 2023	VA 2023	RA - VA	RA 2023	VA 2023	RA - VA
817	Friedhöfe (einschließlich Einsegnungshallen und Krematorien)									
817000	Friedhöfe und Einsegnungshallen									
	Mittelaufbringung (Erträge, Einzahlungen)									
2/817000+813000	Erträge aus der Auflösung von Investitionszuschüssen (Kapitaltransfers)	2127			1 151,14	1 200,00	-48,86	0,00	0,00	0,00
2/817000+852000	Geb.f.d.Ben.v.Gemeindeeinrichtungen	2113	3113	12	1 400,00	1 000,00	400,00	1 100,00	1 000,00	100,00
Summe Mittelaufbr.	817 Friedhöfe (einschließlich Einsegnungshallen und Kren				2 551,14	2 200,00	351,14	1 100,00	1 000,00	100,00
	81 Öffentliche Einrichtungen (soweit nicht dem Abschnitt				20 086,65	34 400,00	-14 313,35	2 665,10	33 700,00	-31 034,90
817000	Friedhöfe und Einsegnungshallen									
	Mittelverwendung (Aufwendungen, Auszahlungen)									
1/817000-402000	Materialien	2221	3221	23	15,49	100,00	-84,51	15,49	100,00	-84,51
1/817000-600000	Energiebezug	2222	3222	24	153,93	200,00	-46,07	139,93	200,00	-60,07
1/817000-614000	Instandhaltung von Gebäuden	2224	3224	24	716,40	700,00	16,40	716,40	700,00	16,40
1/817000-619000	Instandhaltung von Sonderanlagen	2224	3224	24	0,00	100,00	-100,00	0,00	100,00	-100,00
1/817000-670000	Versicherungen	2222	3222	24	140,60	200,00	-59,40	140,60	200,00	-59,40
1/817000-680000	Planmäßige Abschreibung	2226			2 284,06	2 300,00	-15,94	0,00	0,00	0,00
1/817000-711000	Geb.f.d.Ben.v.Gde.Einr.gem.FAG (Ausgab.)	2225	3225	24	40,00	100,00	-60,00	40,00	100,00	-60,00
1/817000-720099	Sonstige Ausgaben (Vergütungen)	2225	3225	24	244,68	500,00	-255,32	244,68	500,00	-255,32
1/817000-720399	Sonst. Ausgaben (Verwaltungskostentang).	2225	3225	24	904,07	900,00	4,07	904,07	900,00	4,07
1/817000-728000	Wasserverbrauch	2225	3225	24	0,00	100,00	-100,00	0,00	100,00	-100,00
Summe Mittelverw.	817 Friedhöfe (einschließlich Einsegnungshallen und Kren				4 499,23	5 200,00	-700,77	2 201,17	2 900,00	-698,83
	81 Öffentliche Einrichtungen (soweit nicht dem Abschnitt				301 173,21	272 600,00	28 573,21	290 515,17	280 800,00	9 715,17
Saldo	817 Friedhöfe (einschließlich Einsegnungshallen und Kren				-1 948,09	-3 000,00	1 051,91	-1 101,17	-1 900,00	798,83
	81 Öffentliche Einrichtungen (soweit nicht dem Abschnitt				-281 086,56	-238 200,00	-42 886,56	-287 850,07	-247 100,00	-40 750,07
82	Betriebsähnliche Einrichtungen und Betriebe									
821	Fuhrpark									
821000	Fuhrpark									
	Mittelaufbringung (Erträge, Einzahlungen)									
Summe Mittelaufbr.	821 Fuhrpark				0,00	0,00	0,00	0,00	0,00	0,00

		MVAG			Ergebnisrechnung			Finanzierungsrechnung		
		EH	FH	VCQU	RA 2023	VA 2023	RA - VA	RA 2023	VA 2023	RA - VA
821000	Fuhrpark									
Mittelverwendung (Aufwendungen, Auszahlungen)										
1/821000-720099	Kostenbeiträge (Kostensätze) für Leistungen	2225	3225	24	28 294,55	0,00	28 294,55	28 294,55	0,00	28 294,55
1/821000-720199	Kostenbeiträge (Kostensätze) für Leistungen	2225	3225	24	7 734,53	0,00	7 734,53	7 734,53	0,00	7 734,53
Summe Mittelverw.	821 Fuhrpark				36 029,08	0,00	36 029,08	36 029,08	0,00	36 029,08
Saldo	821 Fuhrpark				-36 029,08	0,00	-36 029,08	-36 029,08	0,00	-36 029,08
827	Öffentliche Waagen									
827000	Öffentliche Waagen									
Mittelaufbringung (Erträge, Einzahlungen)										
2/827000+810000	Leistungserlöse	2114	3114	13	1 942,00	1 000,00	942,00	1 942,00	1 000,00	942,00
Summe Mittelaufbr.	827 Öffentliche Waagen				1 942,00	1 000,00	942,00	1 942,00	1 000,00	942,00
	82 Betriebsähnliche Einrichtungen und Betriebe				1 942,00	1 000,00	942,00	1 942,00	1 000,00	942,00
827000	Öffentliche Waagen									
Mittelverwendung (Aufwendungen, Auszahlungen)										
1/827000-670000	Versicherungen	2222	3222	24	378,06	400,00	-21,94	378,06	400,00	-21,94
Summe Mittelverw.	827 Öffentliche Waagen				378,06	400,00	-21,94	378,06	400,00	-21,94
	82 Betriebsähnliche Einrichtungen und Betriebe				36 407,14	400,00	36 007,14	36 407,14	400,00	36 007,14
Saldo	827 Öffentliche Waagen				1 563,94	600,00	963,94	1 563,94	600,00	963,94
	82 Betriebsähnliche Einrichtungen und Betriebe				-34 465,14	600,00	-35 065,14	-34 465,14	600,00	-35 065,14
83	Betriebsähnliche Einrichtungen und Betriebe (Fortsetzung)									
831	Freibäder									
831000	Freibäder									
Mittelaufbringung (Erträge, Einzahlungen)										
2/831000+810000	Leistungserlöse	2114	3114	13	16 722,87	12 500,00	4 222,87	16 722,87	12 500,00	4 222,87
2/831000+811000	Einnahmen aus Vermietung u. Verpachtung	2115	3115	14	0,00	900,00	-900,00	0,00	900,00	-900,00
2/831000+813000	Erträge aus der Auflösung von Investitionszuschüssen (Kapitaltransfers)	2127			8 574,67	8 600,00	-25,33	0,00	0,00	0,00
2/831000+829000	Sonstige Einnahmen	2116	3116	18	933,15	1 900,00	-966,85	933,15	1 900,00	-966,85
2/831000+861000	Transfers von Ländern, Landesfonds und Landeskammern	2121	3121	15	10 344,00	0,00	10 344,00	10 344,00	0,00	10 344,00
Summe Mittelaufbr.	831 Freibäder				36 574,69	23 900,00	12 674,69	28 000,02	15 300,00	12 700,02
	83 Betriebsähnliche Einrichtungen und Betriebe (Fortsetz)				36 574,69	23 900,00	12 674,69	28 000,02	15 300,00	12 700,02

	MVAG	MVAG	VCQU	Ergebnisrechnung			Finanzierungsrechnung			
				EH	FH		RA 2023	VA 2023	RA - VA	
831000										
	Freibäder									
Mittelverwendung (Aufwendungen, Auszahlungen)										
1/831000-042000	Betriebsausstattung		3415 2 41		0,00	0,00	0,00	10 995,60	11 000,00	-4,40
1/831000-400000	Geringw.Wirtschaftsg.d. Anlagevermö.	2221	3221 23		410,03	1 000,00	-589,97	410,03	1 000,00	-589,97
1/831000-402000	Materialien	2221	3221 23		2 826,77	3 500,00	-673,23	2 826,77	3 500,00	-673,23
1/831000-451000	Brennstoffe	2221	3221 23		590,72	600,00	-9,28	545,72	600,00	-54,28
1/831000-457000	Druckwerke	2221	3221 23		0,00	100,00	-100,00	0,00	100,00	-100,00
1/831000-511000	Geldbezüge der VB in handwerkli. Verw.	2211	3211 20		80,41	0,00	80,41	80,41	0,00	80,41
1/831000-523000	Geldbez.d.nicht ganzj.beschäft. Arbeiter	2211	3211 20		6 806,51	10 500,00	-3 693,49	6 806,51	10 500,00	-3 693,49
1/831000-553000	Sachbezüge d.nicht ganzj.besch.Arb.	2213	3213		0,00	100,00	-100,00	0,00	100,00	-100,00
1/831000-580000	DG-Beiträge z. Ausgleichsf. für FamBeih.	2212	3212 20		254,82	400,00	-145,18	254,82	400,00	-145,18
1/831000-582000	Sost.DGB.z.soz.Sicherh.d. Bediensteten	2212	3212 20		1 424,68	2 700,00	-1 275,32	1 424,68	2 700,00	-1 275,32
1/831000-600000	Energiebezug	2222	3222 24		4 136,96	3 400,00	736,96	3 748,63	3 400,00	348,63
1/831000-614000	Instandhaltung von Gebäuden	2224	3224 24		630,35	600,00	30,35	630,35	600,00	30,35
1/831000-618000	Instandhaltung von sonstigen Anlagen	2224	3224 24		2 641,12	2 000,00	641,12	2 641,12	2 000,00	641,12
1/831000-670000	Versicherungen	2222	3222 24		1 266,35	1 200,00	66,35	1 266,35	1 200,00	66,35
1/831000-680000	Planmäßige Abschreibung	2226			23 485,38	22 900,00	585,38	0,00	0,00	0,00
1/831000-710000	Öffentl.Abgaben (Ausgaben) o.Geb. gem.FAG	2225	3225 24		272,50	300,00	-27,50	272,50	300,00	-27,50
1/831000-711000	Geb.f.d.Ben.v.Gde.Einr.gem.FAG (Ausgab.)	2225	3225 24		1 369,58	1 700,00	-330,42	1 369,58	1 700,00	-330,42
1/831000-720099	Sonstige Ausgaben (Vergütungen)	2225	3225 24		18 155,21	27 900,00	-9 744,79	18 155,21	27 900,00	-9 744,79
1/831000-720199	Sonstige Ausgaben (Vergütungen)	2225	3225 24		3 227,35	3 900,00	-672,65	3 227,35	3 900,00	-672,65
1/831000-720399	Sonst.Ausgaben (Verwaltungskostentang).	2225	3225 24		7 424,64	8 900,00	-1 475,36	7 424,64	8 900,00	-1 475,36
1/831000-728000	Entgelte für sonstige Leistungen	2225	3225 24		2 190,00	1 800,00	390,00	2 190,00	1 800,00	390,00
1/831000-728100	Wasserverbrauch	2225	3225 24		391,50	400,00	-8,50	391,50	400,00	-8,50
Summe Mittelverw.	831	Freibäder			77 584,88	93 900,00	-16 315,12	64 661,77	82 000,00	-17 338,23
	83	Betriebsähnliche Einrichtungen und Betriebe (Fortsetz			77 584,88	93 900,00	-16 315,12	64 661,77	82 000,00	-17 338,23
Saldo	831	Freibäder			-41 010,19	-70 000,00	28 989,81	-36 661,75	-66 700,00	30 038,25
	83	Betriebsähnliche Einrichtungen und Betriebe (Fortsetz			-41 010,19	-70 000,00	28 989,81	-36 661,75	-66 700,00	30 038,25

	MVAG	MVAG	VCQU	Ergebnisrechnung			Finanzierungsrechnung				
				EH	FH		RA 2023	VA 2023	RA - VA	RA 2023	VA 2023
84											
840											
840000											
Mittelaufbringung (Erträge, Einzahlungen)											
2/840000+001000											
2/840000+801000											
Summe Mittelaufbr.	840000	Grundbesitz									
	840	Grundbesitz									
840000		Grundbesitz									
Mittelverwendung (Aufwendungen, Auszahlungen)											
1/840000-683000											
1/840000-710000											
Summe Mittelverw.	840000	Grundbesitz									
Saldo	840000	Grundbesitz									
	840	Grundbesitz									
Saldo	840	Grundbesitz									
846											
846000											
Mittelaufbringung (Erträge, Einzahlungen)											
6/846000+301000											
6/846000+301100											
6/846000+307000											
2/846000+811000											
2/846000+813000											
2/846000+829000											
Summe Mittelaufbr.	846000	Wohn- und Geschäftsgebäude									

	MVAG	MVAG	VCQU	Ergebnisrechnung			Finanzierungsrechnung				
				EH	FH		RA 2023	VA 2023	RA - VA	RA 2023	VA 2023
846000	Wohn- und Geschäftsgebäude										
Mittelverwendung (Aufwendungen, Auszahlungen)											
5/846000-061000	Im Bau befindliche Gebäude und Bauten		3413	1	40	0,00	0,00	0,00	106 894,27	111 400,00	-4 505,73
1/846000-346000	Investitionsdarlehen von Finanzunternehmen		3614		65	0,00	0,00	0,00	6 975,41	7 000,00	-24,59
5/846000-346100	Investitionsdarlehen von Finanzunternehmen (Zwischenfinanzierung)		3614	1	65	0,00	0,00	0,00	67 180,74	67 400,00	-219,26
1/846000-400000	Geringw. Wirtschaftsg. d. Anlagevermögens	2221	3221		23	0,00	100,00	-100,00	0,00	100,00	-100,00
1/846000-451000	Brennstoffe	2221	3221		23	2 730,84	3 000,00	-269,16	2 942,97	3 000,00	-57,03
1/846000-600000	Energiebezug	2222	3222		24	384,78	500,00	-115,22	384,78	500,00	-115,22
1/846000-614000	Instandhaltung von Gebäuden	2224	3224		24	31,86	200,00	-168,14	31,86	200,00	-168,14
1/846000-618000	Instandhaltung von sonst. Anlagen	2224	3224		24	0,00	100,00	-100,00	0,00	100,00	-100,00
1/846000-650000	Zinsen für Finanzschulden in Euro	2241	3241		25	8 785,49	6 000,00	2 785,49	8 785,49	6 000,00	2 785,49
1/846000-670000	Versicherungen	2222	3222		24	826,73	800,00	26,73	826,73	800,00	26,73
1/846000-680000	Planmäßige Abschreibung	2226				14 835,72	8 900,00	5 935,72	0,00	0,00	0,00
1/846000-710000	Öffentl. Abgaben (Ausgaben) o. Geb. gem. FAG	2225	3225		24	204,60	200,00	4,60	204,60	200,00	4,60
1/846000-711000	Geb. f. d. Ben. v. Gde. Einr. gem. FAG (Ausgab.)	2225	3225		24	340,83	400,00	-59,17	340,83	400,00	-59,17
1/846000-720099	Sonstige Ausgaben (Vergütungen)	2225	3225		24	5 674,68	6 100,00	-425,32	5 674,68	6 100,00	-425,32
1/846000-728100	Wasser	2225	3225		24	49,50	100,00	-50,50	49,50	100,00	-50,50
5/846000-729900	Sonstige Aufwendungen	2225	3225	1	24	3 898,86	0,00	3 898,86	3 898,86	0,00	3 898,86
Summe Mittelverw.	846000	Wohn- und Geschäftsgebäude				37 763,89	26 400,00	11 363,89	204 190,72	203 300,00	890,72
Saldo	846000	Wohn- und Geschäftsgebäude				-27 745,85	-20 700,00	-7 045,85	-25 915,85	-24 100,00	-1 815,85
846010	Wohn- und Geschäftsgebäude										
Mittelaufbringung (Erträge, Einzahlungen)											
2/846010+811000	Einnahmen aus Vermietung	2115	3115		14	-175,25	0,00	-175,25	175,25	0,00	175,25
Summe Mittelaufbr.	846010	Wohn- und Geschäftsgebäude				-175,25	0,00	-175,25	175,25	0,00	175,25
	846	Wohn- und Geschäftsgebäude (soweit nicht bei 853)				9 842,79	5 700,00	4 142,79	178 450,12	179 200,00	-749,88
	84	Liegenschaften, Wohn- und Geschäftsgebäude				17 199,79	11 400,00	5 799,79	185 905,12	184 900,00	1 005,12

			MVAG	MVAG	VCQU	Ergebnisrechnung			Finanzierungsrechnung		
			EH	FH		RA 2023	VA 2023	RA - VA	RA 2023	VA 2023	RA - VA
846010	Wohn- und Geschäftsgebäude										
Mittelverwendung (Aufwendungen, Auszahlungen)											
Summe Mittelverw.	846010	Wohn- und Geschäftsgebäude				0,00	0,00	0,00	0,00	0,00	0,00
Saldo	846010	Wohn- und Geschäftsgebäude				-175,25	0,00	-175,25	175,25	0,00	175,25
	846	Wohn- und Geschäftsgebäude (soweit nicht bei 853)				37 763,89	26 400,00	11 363,89	204 190,72	203 300,00	890,72
	84	Liegenschaften, Wohn- und Geschäftsgebäude				41 502,97	26 900,00	14 602,97	204 390,57	203 800,00	590,57
Saldo	846	Wohn- und Geschäftsgebäude (soweit nicht bei 853)				-27 921,10	-20 700,00	-7 221,10	-25 740,60	-24 100,00	-1 640,60
	84	Liegenschaften, Wohn- und Geschäftsgebäude				-24 303,18	-15 500,00	-8 803,18	-18 485,45	-18 900,00	414,55
85	Betriebe mit marktbestimmter Tätigkeit										
851	Betriebe der Abwasserbeseitigung										
851000	Abwasserbeseitigung										
Mittelaufbringung (Erträge, Einzahlungen)											
2/851000+300200	Tilgungszusch.(Ers.d.Bund.z. Schuldend.)		3331	33		0,00	0,00	0,00	37 009,19	37 600,00	-590,81
2/851000+307100	Kapitaltransfers von privaten Haushalten und privaten Organisationen ohne Erwerbszweck und andere		3334	2 34		0,00	0,00	0,00	0,00	53 000,00	-53 000,00
2/851000+813000	Erträge aus der Auflösung von Investitionszuschüssen (Kapitaltransfers)		2127			45 649,10	39 800,00	5 849,10	0,00	0,00	0,00
2/851000+816099	Vergütungen (Einnahmen)		2114	3114	13	20 869,71	6 200,00	14 669,71	20 869,71	6 200,00	14 669,71
2/851000+829000	Sonstige Einnahmen		2116	3116	18	2 204,37	1 300,00	904,37	2 204,37	1 300,00	904,37
2/851000+850000	Kanalanschlussgebühren		2111	3111	10	36 020,00	31 000,00	5 020,00	41 606,82	31 000,00	10 606,82
2/851000+852000	Geb.f.d.Ben.v.Gemeindeeinrichtungen		2113	3113	12	405 861,12	409 600,00	-3 738,88	403 623,41	409 600,00	-5 976,59
2/851000+852100	Geb.f.d.Ben.v.Gemeindeeinr. (Grundgeb.)		2113	3113	12	27 342,72	27 300,00	42,72	27 160,92	27 300,00	-139,08
2/851000+860000	Transfers von Bund, Bundesfonds und Bundeskammern		2121	3121	15	89,87	100,00	-10,13	89,87	100,00	-10,13
2/851000+860200	Zinsenzusch.(Ers.d.Bundes z. Schuldend.)		2121	3121	15	83 567,31	84 000,00	-432,69	83 567,31	84 000,00	-432,69
Summe Mittelaufbr.	851000	Abwasserbeseitigung				621 604,20	599 300,00	22 304,20	616 131,60	650 100,00	-33 968,40

		MVAG			Ergebnisrechnung			Finanzierungsrechnung		
		EH	FH	VCQU	RA 2023	VA 2023	RA - VA	RA 2023	VA 2023	RA - VA
851000	Abwasserbeseitigung									
Mittelverwendung (Aufwendungen, Auszahlungen)										
1/851000-004000	Kanalisationsbauten		3412	2 40	0,00	0,00	0,00	13 327,95	53 000,00	-39 672,05
1/851000-042000	Betriebsausstattung		3415	2 41	0,00	0,00	0,00	0,00	1 000,00	-1 000,00
1/851000-346000	Rückzahlungen von Investitionsdarlehen		3614	65	0,00	0,00	0,00	229 293,22	212 300,00	16 993,22
1/851000-400000	Geringwert.Wirtschaftsg.d. Anlagevermög.	2221	3221	23	2 858,09	3 200,00	-341,91	2 821,11	3 200,00	-378,89
1/851000-402000	Materialien	2221	3221	23	9 766,06	8 500,00	1 266,06	9 568,06	8 500,00	1 068,06
1/851000-452000	Treibstoffe	2221	3221	23	2 223,87	2 200,00	23,87	2 054,62	2 200,00	-145,38
1/851000-511000	Geldbezüge der VB in handwerkli. Verw.	2211	3211	20	45 410,33	44 400,00	1 010,33	45 410,33	44 400,00	1 010,33
1/851000-541000	Sachbezüge der VB in handw. Verwendung	2213	3213		690,97	800,00	-109,03	690,97	800,00	-109,03
1/851000-565000	Mehrleistungsvergütungen	2211	3211	20	6 053,82	5 800,00	253,82	6 053,82	5 800,00	253,82
1/851000-580000	DG-Beiträge z. Ausgleichsf. für FamBeih.	2212	3212	20	1 893,07	1 900,00	-6,93	1 893,07	1 900,00	-6,93
1/851000-582000	Sonst. DGB z.soz.Sicherh.d. Bediensteten	2212	3212	20	11 547,76	11 000,00	547,76	11 547,76	11 000,00	547,76
1/851000-590000	Freiw.Sozialleistungen	2212	3212	20	278,58	300,00	-21,42	278,58	300,00	-21,42
1/851000-592000	Dotierung von Rückstellungen für Jubiläumszuwendungen	2214			910,01	800,00	110,01	0,00	0,00	0,00
1/851000-593000	Dotierung von Rückstellungen für nicht konsumierte Urlaube	2214			2 913,70	0,00	2 913,70	0,00	0,00	0,00
1/851000-600000	Energiebezug	2222	3222	24	20 982,52	15 800,00	5 182,52	18 858,35	15 800,00	3 058,35
1/851000-612000	Instandhaltung von Kanalanlagen	2224	3224	24	19 048,21	18 000,00	1 048,21	19 048,21	18 000,00	1 048,21
1/851000-614000	Instandhaltung von Gebäuden	2224	3224	24	56,35	100,00	-43,65	56,35	100,00	-43,65
1/851000-616000	Instandhalt.v.Maschinen u.masch. Anlagen	2224	3224	24	31 053,50	23 000,00	8 053,50	31 053,50	23 000,00	8 053,50
1/851000-617000	Instandhaltung von Fahrzeugen	2224	3224	24	13 958,83	13 500,00	458,83	13 958,83	13 500,00	458,83
1/851000-618000	Instandhaltung von sonstigen Anlagen	2224	3224	24	1 549,64	2 500,00	-950,36	1 549,64	2 500,00	-950,36
1/851000-631000	Telekommunikationsdienste	2222	3222	24	819,35	900,00	-80,65	793,10	900,00	-106,90
1/851000-650000	Zinsen für Finanzschulden	2241	3241	25	100 885,01	95 200,00	5 685,01	100 885,01	95 200,00	5 685,01
1/851000-670000	Versicherungen	2222	3222	24	8 969,20	9 000,00	-30,80	8 969,20	9 000,00	-30,80
1/851000-680000	Planmäßige Abschreibung	2226			83 795,70	80 900,00	2 895,70	0,00	0,00	0,00
1/851000-710000	Öffentliche Abgaben, ohne Geb. gem. FAG.	2225	3225	24	116,80	300,00	-183,20	116,80	300,00	-183,20
1/851000-711000	Geb.f.d.Ben.v.Gde.Einr.gem.FAG (Ausgab.)	2225	3225	24	3 273,45	3 200,00	73,45	3 273,45	3 200,00	73,45
1/851000-720000	Betriebskosten	2225	3225	24	22 543,65	26 300,00	-3 756,35	22 543,65	26 300,00	-3 756,35
1/851000-720099	Sonstige Ausgaben (Vergütungen)	2225	3225	24	41 633,76	39 300,00	2 333,76	41 633,76	39 300,00	2 333,76
1/851000-720100	Schuldendienst	2225	3225	24	30 925,57	27 000,00	3 925,57	30 925,57	27 000,00	3 925,57
1/851000-720199	Sonstige Aufwendungen (Vergütung)	2225	3225	24	5 515,49	3 500,00	2 015,49	5 515,49	3 500,00	2 015,49

		MVAG			Ergebnisrechnung			Finanzierungsrechnung		
		EH	FH	VCQU	RA 2023	VA 2023	RA - VA	RA 2023	VA 2023	RA - VA
1/851000-720399	Sonst. Ausgaben (Verwaltungskostentang).	2225	3225	24	12 724,09	14 000,00	-1 275,91	12 724,09	14 000,00	-1 275,91
1/851000-724000	Reisegebühren	2225	3225	24	20,00	0,00	20,00	20,00	0,00	20,00
1/851000-726000	Mitgliedsbeiträge an Institutionen	2225	3225	24	660,00	500,00	160,00	660,00	500,00	160,00
1/851000-728000	Entgelte für sonstige Leistungen	2225	3225	24	12 354,07	12 000,00	354,07	12 354,07	12 000,00	354,07
1/851000-728100	Wasserverbrauch	2225	3225	24	1 587,00	1 600,00	-13,00	1 587,00	1 600,00	-13,00
Summe Mittelverw.	851000 Abwasserbeseitigung				497 018,45	465 500,00	31 518,45	649 465,56	650 100,00	-634,44
Saldo	851000 Abwasserbeseitigung				124 585,75	133 800,00	-9 214,25	-33 333,96	0,00	-33 333,96
851010	Abwasserbeseitigung									
Mittelaufbringung (Erträge, Einzahlungen)										
2/851010+813000	Erträge aus der Auflösung von Investitionszuschüssen (Kapitaltransfers)		2127		1 110,94	1 100,00	10,94	0,00	0,00	0,00
Summe Mittelaufbr.	851010 Abwasserbeseitigung				1 110,94	1 100,00	10,94	0,00	0,00	0,00
851010	Abwasserbeseitigung									
Mittelverwendung (Aufwendungen, Auszahlungen)										
1/851010-680000	Planmäßige Abschreibung		2226		2 303,83	2 300,00	3,83	0,00	0,00	0,00
Summe Mittelverw.	851010 Abwasserbeseitigung				2 303,83	2 300,00	3,83	0,00	0,00	0,00
Saldo	851010 Abwasserbeseitigung				-1 192,89	-1 200,00	7,11	0,00	0,00	0,00
851020	Abwasserbeseitigung									
Mittelaufbringung (Erträge, Einzahlungen)										
2/851020+813000	Erträge aus der Auflösung von Investitionszuschüssen (Kapitaltransfers)		2127		8 659,29	8 700,00	-40,71	0,00	0,00	0,00
Summe Mittelaufbr.	851020 Abwasserbeseitigung				8 659,29	8 700,00	-40,71	0,00	0,00	0,00
851020	Abwasserbeseitigung									
Mittelverwendung (Aufwendungen, Auszahlungen)										
1/851020-680000	Planmäßige Abschreibung		2226		8 734,95	8 700,00	34,95	0,00	0,00	0,00
Summe Mittelverw.	851020 Abwasserbeseitigung				8 734,95	8 700,00	34,95	0,00	0,00	0,00
Saldo	851020 Abwasserbeseitigung				-75,66	0,00	-75,66	0,00	0,00	0,00
851040	Abwasserbeseitigung									
Mittelaufbringung (Erträge, Einzahlungen)										
2/851040+813000	Erträge aus der Auflösung von Investitionszuschüssen (Kapitaltransfers)		2127		1 262,94	1 300,00	-37,06	0,00	0,00	0,00
Summe Mittelaufbr.	851040 Abwasserbeseitigung				1 262,94	1 300,00	-37,06	0,00	0,00	0,00

			MVAG	MVAG	VCQU	Ergebnisrechnung			Finanzierungsrechnung		
			EH	FH		RA 2023	VA 2023	RA - VA	RA 2023	VA 2023	RA - VA
851040	Abwasserbeseitigung										
Mittelverwendung (Aufwendungen, Auszahlungen)											
Summe Mittelverw.	851040	Abwasserbeseitigung				0,00	0,00	0,00	0,00	0,00	0,00
Saldo	851040	Abwasserbeseitigung				1 262,94	1 300,00	-37,06	0,00	0,00	0,00
851050	Abwasserbeseitigung										
Mittelaufbringung (Erträge, Einzahlungen)											
2/851050+813000	Erträge aus der Auflösung von Investitionszuschüssen (Kapitaltransfers)		2127			13 179,83	13 200,00	-20,17	0,00	0,00	0,00
Summe Mittelaufbr.	851050	Abwasserbeseitigung				13 179,83	13 200,00	-20,17	0,00	0,00	0,00
851050	Abwasserbeseitigung										
Mittelverwendung (Aufwendungen, Auszahlungen)											
1/851050-680000	Planmäßige Abschreibung		2226			20 483,26	20 500,00	-16,74	0,00	0,00	0,00
Summe Mittelverw.	851050	Abwasserbeseitigung				20 483,26	20 500,00	-16,74	0,00	0,00	0,00
Saldo	851050	Abwasserbeseitigung				-7 303,43	-7 300,00	-3,43	0,00	0,00	0,00
851060	Abwasserbeseitigung BA 16										
Mittelaufbringung (Erträge, Einzahlungen)											
2/851060+813000	Erträge aus der Auflösung von Investitionszuschüssen (Kapitaltransfers)		2127			1 538,98	1 500,00	38,98	0,00	0,00	0,00
Summe Mittelaufbr.	851060	Abwasserbeseitigung BA 16				1 538,98	1 500,00	38,98	0,00	0,00	0,00
851060	Abwasserbeseitigung BA 16										
Mittelverwendung (Aufwendungen, Auszahlungen)											
1/851060-680000	Planmäßige Abschreibung		2226			4 257,79	4 300,00	-42,21	0,00	0,00	0,00
Summe Mittelverw.	851060	Abwasserbeseitigung BA 16				4 257,79	4 300,00	-42,21	0,00	0,00	0,00
Saldo	851060	Abwasserbeseitigung BA 16				-2 718,81	-2 800,00	81,19	0,00	0,00	0,00
851070	Abwasserbeseitigung BA 17 Prüfmaßnahmen										
Mittelaufbringung (Erträge, Einzahlungen)											
2/851070+813000	Erträge aus der Auflösung von Investitionszuschüssen (Kapitaltransfers)		2127			2 691,92	2 700,00	-8,08	0,00	0,00	0,00
Summe Mittelaufbr.	851070	Abwasserbeseitigung BA 17 Prüfmaßnahmen				2 691,92	2 700,00	-8,08	0,00	0,00	0,00

			MVAG	MVAG	VCQU	Ergebnisrechnung			Finanzierungsrechnung		
			EH	FH		RA 2023	VA 2023	RA - VA	RA 2023	VA 2023	RA - VA
851070	Abwasserbeseitigung BA 17 Prüfmaßnahmen										
Mittelverwendung (Aufwendungen, Auszahlungen)											
1/851070-680000	Planmäßige Abschreibung		2226			2 901,08	2 900,00	1,08	0,00	0,00	0,00
Summe Mittelverw.	851070	Abwasserbeseitigung BA 17 Prüfmaßnahmen				2 901,08	2 900,00	1,08	0,00	0,00	0,00
Saldo	851070	Abwasserbeseitigung BA 17 Prüfmaßnahmen				-209,16	-200,00	-9,16	0,00	0,00	0,00
851080	Abwasserbeseitigung BA 18										
Mittelaufbringung (Erträge, Einzahlungen)											
Summe Mittelaufbr.	851080	Abwasserbeseitigung BA 18				0,00	0,00	0,00	0,00	0,00	0,00
851080	Abwasserbeseitigung BA 18										
Mittelverwendung (Aufwendungen, Auszahlungen)											
1/851080-680000	Planmäßige Abschreibung		2226			11 737,25	11 700,00	37,25	0,00	0,00	0,00
Summe Mittelverw.	851080	Abwasserbeseitigung BA 18				11 737,25	11 700,00	37,25	0,00	0,00	0,00
Saldo	851080	Abwasserbeseitigung BA 18				-11 737,25	-11 700,00	-37,25	0,00	0,00	0,00
851090	Abwasserbeseitigung BA 19										
Mittelaufbringung (Erträge, Einzahlungen)											
2/851090+813000	Erträge aus der Auflösung von Investitionszuschüssen (Kapitaltransfers)		2127			709,94	700,00	9,94	0,00	0,00	0,00
Summe Mittelaufbr.	851090	Abwasserbeseitigung BA 19				709,94	700,00	9,94	0,00	0,00	0,00
851090	Abwasserbeseitigung BA 19										
Mittelverwendung (Aufwendungen, Auszahlungen)											
1/851090-680000	Planmäßige Abschreibung		2226			1 559,07	1 600,00	-40,93	0,00	0,00	0,00
Summe Mittelverw.	851090	Abwasserbeseitigung BA 19				1 559,07	1 600,00	-40,93	0,00	0,00	0,00
Saldo	851090	Abwasserbeseitigung BA 19				-849,13	-900,00	50,87	0,00	0,00	0,00
851091	Kanalbau Betriebsbaugebiet Walchshof										
Mittelaufbringung (Erträge, Einzahlungen)											
Summe Mittelaufbr.	851091	Kanalbau Betriebsbaugebiet Walchshof				0,00	0,00	0,00	0,00	0,00	0,00

	MVAG	MVAG	VCQU	Ergebnisrechnung			Finanzierungsrechnung			
				EH	FH		RA 2023	VA 2023	RA - VA	RA 2023
851091	Kanalbau Betriebsbaugebiet Walchshof									
Mittelverwendung (Aufwendungen, Auszahlungen)										
5/851091-004000	Wasser- und Abwasserbauten und -anlagen		3412 1 40		0,00	0,00	0,00	0,00	2 700,00	-2 700,00
1/851091-680000	Planmäßige Abschreibung	2226			3 914,52	3 900,00	14,52	0,00	0,00	0,00
Summe Mittelverw.	851091	Kanalbau Betriebsbaugebiet Walchshof			3 914,52	3 900,00	14,52	0,00	2 700,00	-2 700,00
Saldo	851091	Kanalbau Betriebsbaugebiet Walchshof			-3 914,52	-3 900,00	-14,52	0,00	-2 700,00	2 700,00
851092	Kanalbau - Amtshausneubau									
Mittelaufbringung (Erträge, Einzahlungen)										
Summe Mittelaufbr.	851092	Kanalbau - Amtshausneubau			0,00	0,00	0,00	0,00	0,00	0,00
851092	Kanalbau - Amtshausneubau									
Mittelverwendung (Aufwendungen, Auszahlungen)										
1/851092-680000	Planmäßige Abschreibung	2226			1 653,38	1 700,00	-46,62	0,00	0,00	0,00
Summe Mittelverw.	851092	Kanalbau - Amtshausneubau			1 653,38	1 700,00	-46,62	0,00	0,00	0,00
Saldo	851092	Kanalbau - Amtshausneubau			-1 653,38	-1 700,00	46,62	0,00	0,00	0,00
851093	Ankauf Multicar Motorkarren und Sinkkastenreiniger									
Mittelaufbringung (Erträge, Einzahlungen)										
Summe Mittelaufbr.	851093	Ankauf Multicar Motorkarren und Sinkkastenreiniger			0,00	0,00	0,00	0,00	0,00	0,00
851093	Ankauf Multicar Motorkarren und Sinkkastenreiniger									
Mittelverwendung (Aufwendungen, Auszahlungen)										
1/851093-680000	Planmäßige Abschreibung	2226			2 635,00	2 600,00	35,00	0,00	0,00	0,00
Summe Mittelverw.	851093	Ankauf Multicar Motorkarren und Sinkkastenreiniger			2 635,00	2 600,00	35,00	0,00	0,00	0,00
Saldo	851093	Ankauf Multicar Motorkarren und Sinkkastenreiniger			-2 635,00	-2 600,00	-35,00	0,00	0,00	0,00
851094	Abwasserbeseitigung Überprüfung Zone A									
Mittelaufbringung (Erträge, Einzahlungen)										
6/851094+307100	Kapitaltransfers von privaten Haushalten und privaten Organisationen ohne Erwerbszweck und andere		3334 1 34		0,00	0,00	0,00	30 947,48	65 000,00	-34 052,52
6/851094+307200	Kapitaltransfers von privaten Haushalten und privaten Organisationen ohne Erwerbszweck und andere		3334 1 34		0,00	0,00	0,00	729,58	0,00	729,58
6/851094+894000	Entnahmen von zweckgebundenen Haushaltsrücklagen	2301	1		4 726,81	0,00	4 726,81	0,00	0,00	0,00
Summe Mittelaufbr.	851094	Abwasserbeseitigung Überprüfung Zone A			4 726,81	0,00	4 726,81	31 677,06	65 000,00	-33 322,94

		MVAG EH	MVAG FH	VCQU	Ergebnisrechnung			Finanzierungsrechnung		
					RA 2023	VA 2023	RA - VA	RA 2023	VA 2023	RA - VA
851094	Abwasserbeseitigung Überprüfung Zone A									
	Mittelverwendung (Aufwendungen, Auszahlungen)									
5/851094-004000	Wasser- und Abwasserbauten und -anlagen		3412	1 40	0,00	0,00	0,00	36 403,87	65 000,00	-28 596,13
Summe Mittelverw.	851094 Abwasserbeseitigung Überprüfung Zone A				0,00	0,00	0,00	36 403,87	65 000,00	-28 596,13
Saldo	851094 Abwasserbeseitigung Überprüfung Zone A				4 726,81	0,00	4 726,81	-4 726,81	0,00	-4 726,81
851100	Betriebe der Abwasserbeseitigung									
	Mittelaufbringung (Erträge, Einzahlungen)									
2/851100+813000	Erträge aus der Auflösung von Investitionszuschüssen (Kapitaltransfers)	2127			8 731,79	8 700,00	31,79	0,00	0,00	0,00
Summe Mittelaufbr.	851100 Betriebe der Abwasserbeseitigung				8 731,79	8 700,00	31,79	0,00	0,00	0,00
851100	Betriebe der Abwasserbeseitigung									
	Mittelverwendung (Aufwendungen, Auszahlungen)									
1/851100-680000	Planmäßige Abschreibung	2226			18 993,09	18 500,00	493,09	0,00	0,00	0,00
Summe Mittelverw.	851100 Betriebe der Abwasserbeseitigung				18 993,09	18 500,00	493,09	0,00	0,00	0,00
Saldo	851100 Betriebe der Abwasserbeseitigung				-10 261,30	-9 800,00	-461,30	0,00	0,00	0,00
851200	Betriebe der Abwasserbeseitigung									
	Mittelaufbringung (Erträge, Einzahlungen)									
2/851200+813000	Erträge aus der Auflösung von Investitionszuschüssen (Kapitaltransfers)	2127			4 574,96	4 600,00	-25,04	0,00	0,00	0,00
Summe Mittelaufbr.	851200 Betriebe der Abwasserbeseitigung				4 574,96	4 600,00	-25,04	0,00	0,00	0,00
851200	Betriebe der Abwasserbeseitigung									
	Mittelverwendung (Aufwendungen, Auszahlungen)									
1/851200-680000	Planmäßige Abschreibung	2226			10 809,19	10 800,00	9,19	0,00	0,00	0,00
Summe Mittelverw.	851200 Betriebe der Abwasserbeseitigung				10 809,19	10 800,00	9,19	0,00	0,00	0,00
Saldo	851200 Betriebe der Abwasserbeseitigung				-6 234,23	-6 200,00	-34,23	0,00	0,00	0,00
851300	Betriebe der Abwasserbeseitigung									
	Mittelaufbringung (Erträge, Einzahlungen)									
2/851300+813000	Erträge aus der Auflösung von Investitionszuschüssen (Kapitaltransfers)	2127			23 731,05	23 700,00	31,05	0,00	0,00	0,00
Summe Mittelaufbr.	851300 Betriebe der Abwasserbeseitigung				23 731,05	23 700,00	31,05	0,00	0,00	0,00

			MVAG	MVAG	VCQU	Ergebnisrechnung			Finanzierungsrechnung		
			EH	FH		RA 2023	VA 2023	RA - VA	RA 2023	VA 2023	RA - VA
851300	Betriebe der Abwasserbeseitigung										
Mittelverwendung (Aufwendungen, Auszahlungen)											
1/851300-680000	Planmäßige Abschreibung		2226			31 188,21	31 200,00	-11,79	0,00	0,00	0,00
Summe Mittelverw.	851300	Betriebe der Abwasserbeseitigung				31 188,21	31 200,00	-11,79	0,00	0,00	0,00
Saldo	851300	Betriebe der Abwasserbeseitigung				-7 457,16	-7 500,00	42,84	0,00	0,00	0,00
851500	Betriebe der Abwasserbeseitigung										
Mittelaufbringung (Erträge, Einzahlungen)											
2/851500+813000	Erträge aus der Auflösung von Investitionszuschüssen (Kapitaltransfers)		2127			14 642,38	14 600,00	42,38	0,00	0,00	0,00
Summe Mittelaufbr.	851500	Betriebe der Abwasserbeseitigung				14 642,38	14 600,00	42,38	0,00	0,00	0,00
851500	Betriebe der Abwasserbeseitigung										
Mittelverwendung (Aufwendungen, Auszahlungen)											
1/851500-680000	Planmäßige Abschreibung		2226			21 714,31	21 400,00	314,31	0,00	0,00	0,00
Summe Mittelverw.	851500	Betriebe der Abwasserbeseitigung				21 714,31	21 400,00	314,31	0,00	0,00	0,00
Saldo	851500	Betriebe der Abwasserbeseitigung				-7 071,93	-6 800,00	-271,93	0,00	0,00	0,00
851600	Betriebe der Abwasserbeseitigung										
Mittelaufbringung (Erträge, Einzahlungen)											
2/851600+813000	Erträge aus der Auflösung von Investitionszuschüssen (Kapitaltransfers)		2127			32 419,24	32 400,00	19,24	0,00	0,00	0,00
Summe Mittelaufbr.	851600	Betriebe der Abwasserbeseitigung				32 419,24	32 400,00	19,24	0,00	0,00	0,00
851600	Betriebe der Abwasserbeseitigung										
Mittelverwendung (Aufwendungen, Auszahlungen)											
1/851600-680000	Planmäßige Abschreibung		2226			44 775,54	44 800,00	-24,46	0,00	0,00	0,00
Summe Mittelverw.	851600	Betriebe der Abwasserbeseitigung				44 775,54	44 800,00	-24,46	0,00	0,00	0,00
Saldo	851600	Betriebe der Abwasserbeseitigung				-12 356,30	-12 400,00	43,70	0,00	0,00	0,00
851900	Betriebe der Abwasserbeseitigung										
Mittelaufbringung (Erträge, Einzahlungen)											
2/851900+813000	Erträge aus der Auflösung von Investitionszuschüssen (Kapitaltransfers)		2127			47 483,14	47 500,00	-16,86	0,00	0,00	0,00
Summe Mittelaufbr.	851900	Betriebe der Abwasserbeseitigung				47 483,14	47 500,00	-16,86	0,00	0,00	0,00

		MVAG			Ergebnisrechnung			Finanzierungsrechnung		
		EH	FH	VCQU	RA 2023	VA 2023	RA - VA	RA 2023	VA 2023	RA - VA
851900	Betriebe der Abwasserbeseitigung									
Mittelverwendung (Aufwendungen, Auszahlungen)										
1/851900-680000	Planmäßige Abschreibung	2226			56 665,77	56 700,00	-34,23	0,00	0,00	0,00
Summe Mittelverw.	851900 Betriebe der Abwasserbeseitigung				56 665,77	56 700,00	-34,23	0,00	0,00	0,00
Saldo	851900 Betriebe der Abwasserbeseitigung				-9 182,63	-9 200,00	17,37	0,00	0,00	0,00
851999	Abwasserbeseitigung I-Beiträge-Rücklagenzuführung									
Mittelaufbringung (Erträge, Einzahlungen)										
6/851999+894300	Entnahmen von zweckgebundenen Haushaltsrücklagen (I-Beiträge)	2301	5		0,00	62 000,00	-62 000,00	0,00	0,00	0,00
Summe Mittelaufbr.	851999 Abwasserbeseitigung I-Beiträge-Rücklagenzuführung				0,00	62 000,00	-62 000,00	0,00	0,00	0,00
	851 Betriebe der Abwasserbeseitigung				787 067,41	822 000,00	-34 932,59	647 808,66	715 100,00	-67 291,34
851999	Abwasserbeseitigung I-Beiträge-Rücklagenzuführung									
Mittelverwendung (Aufwendungen, Auszahlungen)										
5/851999-729930	Sonstige Aufwendungen (Kanalanschlussgebühren)	2225	3225	5 24	0,00	62 000,00	-62 000,00	0,00	62 000,00	-62 000,00
Summe Mittelverw.	851999 Abwasserbeseitigung I-Beiträge-Rücklagenzuführung				0,00	62 000,00	-62 000,00	0,00	62 000,00	-62 000,00
Saldo	851999 Abwasserbeseitigung I-Beiträge-Rücklagenzuführung				0,00	0,00	0,00	0,00	-62 000,00	62 000,00
Saldo	851 Betriebe der Abwasserbeseitigung				741 344,69	771 100,00	-29 755,31	685 869,43	779 800,00	-93 930,57
Saldo	851 Betriebe der Abwasserbeseitigung				45 722,72	50 900,00	-5 177,28	-38 060,77	-64 700,00	26 639,23
852	Betriebe der Müllbeseitigung									
852000	Abfallbeseitigung									
Mittelaufbringung (Erträge, Einzahlungen)										
2/852000+808000	Erlöse für Ölbehälter	2116	3116	16	20,00	100,00	-80,00	20,00	100,00	-80,00
2/852000+808100	Erlöse für Bio-Eimer	2116	3116	16	252,52	200,00	52,52	252,52	200,00	52,52
2/852000+808300	Veräußerung von Altmaterial	2116	3116	16	53 926,67	52 600,00	1 326,67	53 926,67	52 600,00	1 326,67
2/852000+813000	Erträge aus der Auflösung von Investitionszuschüssen (Kapitaltransfers)	2127			6 036,88	6 000,00	36,88	0,00	0,00	0,00
2/852000+817000	Erträge aus der Auflösung von sonstigen Rückstellungen	2117			1 005,25	0,00	1 005,25	0,00	0,00	0,00
2/852000+828000	Rückersätze von Ausgaben	2116	3116	18	2 338,64	0,00	2 338,64	2 182,73	0,00	2 182,73
2/852000+829000	Sonstige Einnahmen	2116	3116	18	13 727,31	10 600,00	3 127,31	13 727,31	10 600,00	3 127,31
2/852000+852000	Geb.f.d.Ben.v.Gemeindeeinr. (Abfallgeb.)	2113	3113	12	204 501,37	206 700,00	-2 198,63	202 825,12	206 700,00	-3 874,88
2/852000+852200	Geb.f.d.Ben.v.Gde.Einr.(Säcke u. Wertm.)	2113	3113	12	961,14	1 000,00	-38,86	961,14	1 000,00	-38,86
Summe Mittelaufbr.	852 Betriebe der Müllbeseitigung				282 769,78	277 200,00	5 569,78	273 895,49	271 200,00	2 695,49
	85 Betriebe mit marktbestimmter Tätigkeit				1 069 837,19	1 099 200,00	-29 362,81	921 704,15	986 300,00	-64 595,85

	MVAG			Ergebnisrechnung			Finanzierungsrechnung			
	EH	FH	VCQU	RA 2023	VA 2023	RA - VA	RA 2023	VA 2023	RA - VA	
852000	Abfallbeseitigung									
Mittelverwendung (Aufwendungen, Auszahlungen)										
1/852000-346000			3614	65	0,00	0,00	0,00	12 410,95	13 400,00	-989,05
1/852000-400000		2221	3221	23	503,83	700,00	-196,17	503,83	700,00	-196,17
1/852000-402000		2221	3221	23	1 675,22	200,00	1 475,22	1 675,22	200,00	1 475,22
1/852000-413000		2221	3221	23	2 699,12	2 400,00	299,12	2 699,12	2 400,00	299,12
1/852000-511000		2211	3211	20	41 180,61	27 400,00	13 780,61	41 180,61	27 400,00	13 780,61
1/852000-523000		2211	3211	20	6 169,95	7 700,00	-1 530,05	7 624,59	7 700,00	-75,41
1/852000-565000		2211	3211	20	1 024,60	0,00	1 024,60	1 024,60	0,00	1 024,60
1/852000-580000		2212	3212	20	1 057,29	1 000,00	57,29	1 068,12	1 000,00	68,12
1/852000-582000		2212	3212	20	9 877,77	7 600,00	2 277,77	9 960,00	7 600,00	2 360,00
1/852000-592000		2214			1 497,90	100,00	1 397,90	0,00	0,00	0,00
1/852000-593000		2214			5,04	0,00	5,04	0,00	0,00	0,00
1/852000-600000		2222	3222	24	2 184,83	1 700,00	484,83	1 940,66	1 700,00	240,66
1/852000-614000		2224	3224	24	378,38	400,00	-21,62	378,38	400,00	-21,62
1/852000-618000		2224	3224	24	0,00	800,00	-800,00	0,00	800,00	-800,00
1/852000-631000		2222	3222	24	297,54	400,00	-102,46	297,54	400,00	-102,46
1/852000-650000		2241	3241	25	20 363,05	17 600,00	2 763,05	20 363,05	17 600,00	2 763,05
1/852000-670000		2222	3222	24	1 815,44	1 800,00	15,44	1 815,44	1 800,00	15,44
1/852000-680000		2226			17 523,09	17 500,00	23,09	0,00	0,00	0,00
1/852000-711000		2225	3225	24	340,83	400,00	-59,17	340,83	400,00	-59,17
1/852000-720099		2225	3225	24	13 992,49	3 000,00	10 992,49	13 992,49	3 000,00	10 992,49
1/852000-720399		2225	3225	24	9 482,65	7 500,00	1 982,65	9 482,65	7 500,00	1 982,65
1/852000-728000		2225	3225	24	93 773,02	98 900,00	-5 126,98	93 773,02	98 900,00	-5 126,98
1/852000-728100		2225	3225	24	45,00	100,00	-55,00	45,00	100,00	-55,00
1/852000-752100		2231	3231	26	59 577,23	54 100,00	5 477,23	60 628,88	54 100,00	6 528,88
1/852000-752200		2231	3231	26	20 440,00	20 400,00	40,00	20 440,00	20 400,00	40,00
Summe Mittelverw.	852	Betriebe der Müllbeseitigung			305 904,88	271 700,00	34 204,88	301 644,98	267 500,00	34 144,98
	85	Betriebe mit marktbestimmter Tätigkeit			1 047 249,57	1 042 800,00	4 449,57	987 514,41	1 047 300,00	-59 785,59
Saldo	852	Betriebe der Müllbeseitigung			-23 135,10	5 500,00	-28 635,10	-27 749,49	3 700,00	-31 449,49
	85	Betriebe mit marktbestimmter Tätigkeit			22 587,62	56 400,00	-33 812,38	-65 810,26	-61 000,00	-4 810,26

		MVAG	MVAG	VCQU	Ergebnisrechnung			Finanzierungsrechnung		
		EH	FH		RA 2023	VA 2023	RA - VA	RA 2023	VA 2023	RA - VA
87	Wirtschaftliche Unternehmungen									
870	Elektrizitätsversorgung									
870000	Elektrizitätsversorgung									
Mittelaufbringung (Erträge, Einzahlungen)										
2/870000+860000	Transfers von Bund, Bundesfonds und Bundeskammern	2121	3121	15	9 713,00	9 700,00	13,00	9 713,00	9 700,00	13,00
Summe Mittelaufbr.	870 Elektrizitätsversorgung				9 713,00	9 700,00	13,00	9 713,00	9 700,00	13,00
870000	Elektrizitätsversorgung									
Mittelverwendung (Aufwendungen, Auszahlungen)										
Summe Mittelverw.	870 Elektrizitätsversorgung				0,00	0,00	0,00	0,00	0,00	0,00
Saldo	870 Elektrizitätsversorgung				9 713,00	9 700,00	13,00	9 713,00	9 700,00	13,00
871	Fernwärmeversorgung									
871000	Fernwärmeversorgung									
Mittelaufbringung (Erträge, Einzahlungen)										
2/871000+811100	Betriebskostenersätze	2115	3115	14	1 630,27	1 000,00	630,27	1 630,27	1 000,00	630,27
Summe Mittelaufbr.	871 Fernwärmeversorgung				1 630,27	1 000,00	630,27	1 630,27	1 000,00	630,27
	87 Wirtschaftliche Unternehmungen				11 343,27	10 700,00	643,27	11 343,27	10 700,00	643,27
	8 Dienstleistungen				1 156 983,59	1 180 600,00	-23 616,41	1 151 559,66	1 231 900,00	-80 340,34
871000	Fernwärmeversorgung									
Mittelverwendung (Aufwendungen, Auszahlungen)										
1/871000-451000	Brennstoffe	2221	3221	23	988,85	1 400,00	-411,15	700,47	1 400,00	-699,53
Summe Mittelverw.	871 Fernwärmeversorgung				988,85	1 400,00	-411,15	700,47	1 400,00	-699,53
	87 Wirtschaftliche Unternehmungen				988,85	1 400,00	-411,15	700,47	1 400,00	-699,53
	8 Dienstleistungen				1 504 906,62	1 438 000,00	66 906,62	1 584 189,53	1 615 700,00	-31 510,47
Saldo	871 Fernwärmeversorgung				641,42	-400,00	1 041,42	929,80	-400,00	1 329,80
	87 Wirtschaftliche Unternehmungen				10 354,42	9 300,00	1 054,42	10 642,80	9 300,00	1 342,80
	8 Dienstleistungen				-347 923,03	-257 400,00	-90 523,03	-432 629,87	-383 800,00	-48 829,87

			MVAG	MVAG	VCQU	Ergebnisrechnung			Finanzierungsrechnung		
			EH	FH		RA 2023	VA 2023	RA - VA	RA 2023	VA 2023	RA - VA
9 Finanzwirtschaft											
90	Gesonderte Verwaltung										
900	Gesonderte Verwaltung										
900000	Gesonderte Verwaltung										
Mittelaufbringung (Erträge, Einzahlungen)											
Summe Mittelaufbr.	900000	Gesonderte Verwaltung				0,00	0,00	0,00	0,00	0,00	0,00
	900	Gesonderte Verwaltung				0,00	0,00	0,00	0,00	0,00	0,00
	90	Gesonderte Verwaltung				0,00	0,00	0,00	0,00	0,00	0,00
900000	Gesonderte Verwaltung										
Mittelverwendung (Aufwendungen, Auszahlungen)											
1/900000-569000	Sonstige Nebengebühren		2211	3211	20	230,40	100,00	130,40	230,40	100,00	130,40
1/900000-580000	Dienstgeberbeiträge zum Ausgleichsfonds für Familienbeihilfen		2212	3212	20	8,52	100,00	-91,48	8,52	100,00	-91,48
1/900000-582000	Sonstige Dienstgeberbeiträge zur sozialen Sicherheit		2212	3212	20	52,13	100,00	-47,87	52,13	100,00	-47,87
Summe Mittelverw.	900000	Gesonderte Verwaltung				291,05	300,00	-8,95	291,05	300,00	-8,95
Saldo	900000	Gesonderte Verwaltung				-291,05	-300,00	8,95	-291,05	-300,00	8,95
	900	Gesonderte Verwaltung				291,05	300,00	-8,95	291,05	300,00	-8,95
	90	Gesonderte Verwaltung				291,05	300,00	-8,95	291,05	300,00	-8,95
Saldo	900	Gesonderte Verwaltung				-291,05	-300,00	8,95	-291,05	-300,00	8,95
	90	Gesonderte Verwaltung				-291,05	-300,00	8,95	-291,05	-300,00	8,95
91	Kapitalvermögen und Stiftungen ohne eigene Rechtspersönlichkeit										
910	Geldverkehr										
910000	Geldverkehr										
Mittelaufbringung (Erträge, Einzahlungen)											
2/910000+823000	Zinsen aus dem Geldverkehr (Haben)		2131	3131	14	367,96	0,00	367,96	367,96	0,00	367,96
Summe Mittelaufbr.	910	Geldverkehr				367,96	0,00	367,96	367,96	0,00	367,96

		MVAG	MVAG	VCQU	Ergebnisrechnung			Finanzierungsrechnung		
		EH	FH		RA 2023	VA 2023	RA - VA	RA 2023	VA 2023	RA - VA
910000	Geldverkehr									
Mittelverwendung (Aufwendungen, Auszahlungen)										
1/910000-650000	Zinsen aus dem Geldverkehr (Soll)	2241	3241	25	3 047,18	2 600,00	447,18	3 047,18	2 600,00	447,18
1/910000-659000	Geldverkehrsspesen	2244	3244	24	6 011,21	6 500,00	-488,79	6 011,21	6 500,00	-488,79
1/910000-710000	Öffentl. Abgaben (Ausgaben) o. Geb. gem. FAG	2225	3225	24	63,10	0,00	63,10	63,10	0,00	63,10
Summe Mittelverw.	910 Geldverkehr				9 121,49	9 100,00	21,49	9 121,49	9 100,00	21,49
Saldo	910 Geldverkehr				-8 753,53	-9 100,00	346,47	-8 753,53	-9 100,00	346,47
912	Rücklagen (soweit nicht aufteilbar)									
912001	Rücklagen (soweit nicht aufteilbar)									
Mittelaufbringung (Erträge, Einzahlungen)										
Summe Mittelaufbr.	912001 Rücklagen (soweit nicht aufteilbar)				0,00	0,00	0,00	0,00	0,00	0,00
	912 Rücklagen (soweit nicht aufteilbar)				0,00	0,00	0,00	0,00	0,00	0,00
	91 Kapitalvermögen und Stiftungen ohne eigene Rechtsp				367,96	0,00	367,96	367,96	0,00	367,96
912001	Rücklagen (soweit nicht aufteilbar)									
Mittelverwendung (Aufwendungen, Auszahlungen)										
1/912001-794001	Zuweisung an zweckgebundene Haushaltsrücklagen f. Inneres Darlehen	2401			57 590,61	0,00	57 590,61	0,00	0,00	0,00
Summe Mittelverw.	912001 Rücklagen (soweit nicht aufteilbar)				57 590,61	0,00	57 590,61	0,00	0,00	0,00
Saldo	912001 Rücklagen (soweit nicht aufteilbar)				-57 590,61	0,00	-57 590,61	0,00	0,00	0,00
	912 Rücklagen (soweit nicht aufteilbar)				57 590,61	0,00	57 590,61	0,00	0,00	0,00
	91 Kapitalvermögen und Stiftungen ohne eigene Rechtsp				66 712,10	9 100,00	57 612,10	9 121,49	9 100,00	21,49
Saldo	912 Rücklagen (soweit nicht aufteilbar)				-57 590,61	0,00	-57 590,61	0,00	0,00	0,00
	91 Kapitalvermögen und Stiftungen ohne eigene Rechtsp				-66 344,14	-9 100,00	-57 244,14	-8 753,53	-9 100,00	346,47

		MVAG	MVAG	VCQU	Ergebnisrechnung			Finanzierungsrechnung		
		EH	FH		RA 2023	VA 2023	RA - VA	RA 2023	VA 2023	RA - VA
92	Öffentliche Abgaben									
920	Ausschließliche Gemeindeabgaben									
920000	Ausschließliche Gemeindeabgaben									
Mittelaufbringung (Erträge, Einzahlungen)										
2/920000+830000	Grundsteuer f.Land-u.Forstwirtsch. Betr.	2111	3111	10	16 675,38	18 000,00	-1 324,62	16 594,69	18 000,00	-1 405,31
2/920000+831000	Grundsteuer f.Grundstücke (B)	2111	3111	10	163 604,09	161 000,00	2 604,09	162 304,99	161 000,00	1 304,99
2/920000+833100	Kommunalsteuer	2111	3111	10	551 389,96	500 000,00	51 389,96	551 406,66	500 000,00	51 406,66
2/920000+838000	Hundeabgabe	2111	3111	10	6 084,00	6 000,00	84,00	5 987,25	6 000,00	-12,75
2/920000+844100	Aufschließungsbeiträge (Verkehrsflächen)	2111	3111	10	3 441,90	1 100,00	2 341,90	3 441,90	1 100,00	2 341,90
2/920000+844300	Aufschließungsbeiträge (Kanal)	2111	3111	10	726,58	200,00	526,58	726,58	200,00	526,58
2/920000+845000	Erhaltungsbeiträge	2111	3111	10	16 530,50	16 000,00	530,50	16 530,50	16 000,00	530,50
2/920000+849000	Nebenansprüche	2111	3111	10	1 207,01	1 600,00	-392,99	1 254,90	1 600,00	-345,10
2/920000+856000	Verwaltungsabgaben	2111	3111	10	8 415,57	9 000,00	-584,43	8 445,87	9 000,00	-554,13
Summe Mittelaufbr.	920 Ausschließliche Gemeindeabgaben				768 074,99	712 900,00	55 174,99	766 693,34	712 900,00	53 793,34
920000	Ausschließliche Gemeindeabgaben									
Mittelverwendung (Aufwendungen, Auszahlungen)										
Summe Mittelverw.	920 Ausschließliche Gemeindeabgaben				0,00	0,00	0,00	0,00	0,00	0,00
Saldo	920 Ausschließliche Gemeindeabgaben				768 074,99	712 900,00	55 174,99	766 693,34	712 900,00	53 793,34
921	Zwischen Ländern und Gemeinden geteilte Abgaben									
921000	Zw. Ländern u. Gemeinden geteilte Abgabe									
Mittelaufbringung (Erträge, Einzahlungen)										
2/921000+861000	Lfd. TZ von Ländern (Landschaftsabgabe)	2121	3121	15	2 128,32	2 100,00	28,32	2 128,32	2 100,00	28,32
Summe Mittelaufbr.	921 Zwischen Ländern und Gemeinden geteilte Abgaben				2 128,32	2 100,00	28,32	2 128,32	2 100,00	28,32
921000	Zw. Ländern u. Gemeinden geteilte Abgabe									
Mittelverwendung (Aufwendungen, Auszahlungen)										
Summe Mittelverw.	921 Zwischen Ländern und Gemeinden geteilte Abgaben				0,00	0,00	0,00	0,00	0,00	0,00
Saldo	921 Zwischen Ländern und Gemeinden geteilte Abgaben				2 128,32	2 100,00	28,32	2 128,32	2 100,00	28,32
924	Zuschlagsabgaben zu Bundesabgaben									
924000	Zuschlagsabgaben zu Bundesabgaben									
Mittelaufbringung (Erträge, Einzahlungen)										
2/924000+842000	Glücksspielautomatenabgabe	2111	3111	10	5 665,94	5 800,00	-134,06	5 665,94	5 800,00	-134,06
Summe Mittelaufbr.	924 Zuschlagsabgaben zu Bundesabgaben				5 665,94	5 800,00	-134,06	5 665,94	5 800,00	-134,06

		MVAG	MVAG	VCQU	Ergebnisrechnung			Finanzierungsrechnung			
		EH	FH		RA 2023	VA 2023	RA - VA	RA 2023	VA 2023	RA - VA	
924000	Zuschlagsabgaben zu Bundesabgaben										
Mittelverwendung (Aufwendungen, Auszahlungen)											
Summe Mittelverw.	924	Zuschlagsabgaben zu Bundesabgaben			0,00	0,00	0,00	0,00	0,00	0,00	
Saldo	924	Zuschlagsabgaben zu Bundesabgaben			5 665,94	5 800,00	-134,06	5 665,94	5 800,00	-134,06	
925	Ertragsanteile an gemeinschaftlichen Bundesabgaben										
925000	Ertragsanteile an gemeinsch. Bundesabg.										
Mittelaufbringung (Erträge, Einzahlungen)											
2/925000+859000		Ertragsant.n.d.abgest. Bevölkerungschl.	2112	3112	11	3 038 586,18	3 032 700,00	5 886,18	3 038 586,18	3 032 700,00	5 886,18
Summe Mittelaufbr.	925	Ertragsanteile an gemeinschaftlichen Bundesabgaben			3 038 586,18	3 032 700,00	5 886,18	3 038 586,18	3 032 700,00	5 886,18	
	92	Öffentliche Abgaben			3 814 455,43	3 753 500,00	60 955,43	3 813 073,78	3 753 500,00	59 573,78	
925000	Ertragsanteile an gemeinsch. Bundesabg.										
Mittelverwendung (Aufwendungen, Auszahlungen)											
Summe Mittelverw.	925	Ertragsanteile an gemeinschaftlichen Bundesabgaben			0,00	0,00	0,00	0,00	0,00	0,00	
	92	Öffentliche Abgaben			0,00	0,00	0,00	0,00	0,00	0,00	
Saldo	925	Ertragsanteile an gemeinschaftlichen Bundesabgaben			3 038 586,18	3 032 700,00	5 886,18	3 038 586,18	3 032 700,00	5 886,18	
	92	Öffentliche Abgaben			3 814 455,43	3 753 500,00	60 955,43	3 813 073,78	3 753 500,00	59 573,78	
93	Umlagen										
930	Landesumlage										
930000	Landesumlage										
Mittelaufbringung (Erträge, Einzahlungen)											
Summe Mittelaufbr.	930	Landesumlage			0,00	0,00	0,00	0,00	0,00	0,00	
	93	Umlagen			0,00	0,00	0,00	0,00	0,00	0,00	
930000	Landesumlage										
Mittelverwendung (Aufwendungen, Auszahlungen)											
1/930000-751000		Laufende Transferzahlungen a.d.Land	2231	3231	26	111 823,58	112 000,00	-176,42	111 823,58	112 000,00	-176,42
Summe Mittelverw.	930	Landesumlage			111 823,58	112 000,00	-176,42	111 823,58	112 000,00	-176,42	
	93	Umlagen			111 823,58	112 000,00	-176,42	111 823,58	112 000,00	-176,42	
Saldo	930	Landesumlage			-111 823,58	-112 000,00	176,42	-111 823,58	-112 000,00	176,42	
	93	Umlagen			-111 823,58	-112 000,00	176,42	-111 823,58	-112 000,00	176,42	

		MVAG	MVAG	VCQU	Ergebnisrechnung			Finanzierungsrechnung		
		EH	FH		RA 2023	VA 2023	RA - VA	RA 2023	VA 2023	RA - VA
94	Finanzzuweisungen und Zuschüsse									
940	Bedarfszuweisungen									
940000	Bedarfszuweisungen									
Mittelaufbringung (Erträge, Einzahlungen)										
2/940000+861000	Laufende Transferzahlungen vom Land	2121	3121	15	269 626,00	269 600,00	26,00	269 626,00	269 600,00	26,00
2/940000+861300	Lfd. TZ vom Land (§ 25 FAG)	2121	3121	15	150 000,00	150 000,00	0,00	150 000,00	150 000,00	0,00
6/940000+861400	Transfers von Ländern, Landesfonds und Landeskammern	2121	3121	5 15	58 500,00	0,00	58 500,00	58 500,00	0,00	58 500,00
Summe Mittelaufbr.	940 Bedarfszuweisungen				478 126,00	419 600,00	58 526,00	478 126,00	419 600,00	58 526,00
940000	Bedarfszuweisungen									
Mittelverwendung (Aufwendungen, Auszahlungen)										
5/940000-795000	Zuweisung an allgemeine Haushaltsrücklagen	2401		5	58 500,00	0,00	58 500,00	0,00	0,00	0,00
Summe Mittelverw.	940 Bedarfszuweisungen				58 500,00	0,00	58 500,00	0,00	0,00	0,00
Saldo	940 Bedarfszuweisungen				419 626,00	419 600,00	26,00	478 126,00	419 600,00	58 526,00
941	Sonstige Finanzzuweisungen nach dem FAG									
941000	Sonst. Finanzzuw. nach dem FAG									
Mittelaufbringung (Erträge, Einzahlungen)										
2/941000+860000	Kapitaltransferzahlung vom Bund	2121	3121	15	22 197,00	0,00	22 197,00	22 197,00	0,00	22 197,00
2/941000+860200	Lfd. Transferzahlung vom Bund § 25 FAG 2024	2121	3121	15	15 065,00	15 100,00	-35,00	15 065,00	15 100,00	-35,00
Summe Mittelaufbr.	941 Sonstige Finanzzuweisungen nach dem FAG				37 262,00	15 100,00	22 162,00	37 262,00	15 100,00	22 162,00
941000	Sonst. Finanzzuw. nach dem FAG									
Mittelverwendung (Aufwendungen, Auszahlungen)										
Summe Mittelverw.	941 Sonstige Finanzzuweisungen nach dem FAG				0,00	0,00	0,00	0,00	0,00	0,00
Saldo	941 Sonstige Finanzzuweisungen nach dem FAG				37 262,00	15 100,00	22 162,00	37 262,00	15 100,00	22 162,00
944	Zuschüsse nach dem Katastrophenfondsgesetz									
944000	Zusch. nach dem Katastrophenfondsgesetz									
Mittelaufbringung (Erträge, Einzahlungen)										
2/944000+860000	Kapitaltransferzahlungen vom Bund	2121	3121	15	5 504,06	5 500,00	4,06	5 504,06	5 500,00	4,06
Summe Mittelaufbr.	944 Zuschüsse nach dem Katastrophenfondsgesetz				5 504,06	5 500,00	4,06	5 504,06	5 500,00	4,06

	MVAG			Ergebnisrechnung			Finanzierungsrechnung			
	EH	FH	VCQU	RA 2023	VA 2023	RA - VA	RA 2023	VA 2023	RA - VA	
944000	Zusch. nach dem Katastrophenfondsgesetz									
Mittelverwendung (Aufwendungen, Auszahlungen)										
Summe Mittelverw.	944	Zuschüsse nach dem Katastrophenfondsgesetz			0,00	0,00	0,00	0,00	0,00	
Saldo	944	Zuschüsse nach dem Katastrophenfondsgesetz			5 504,06	5 500,00	4,06	5 504,06	4,06	
947	Sonstige Zuschüsse der Länder									
947000	Sonst. Zuschüsse der Länder									
Mittelaufbringung (Erträge, Einzahlungen)										
6/947000+895000	Entnahmen von allgemeinen Haushaltsrücklagen	2301	5	0,00	11 100,00	-11 100,00	0,00	0,00	0,00	
Summe Mittelaufbr.	947	Sonstige Zuschüsse der Länder			0,00	11 100,00	-11 100,00	0,00	0,00	
	94	Finanzzuweisungen und Zuschüsse			520 892,06	451 300,00	69 592,06	520 892,06	80 692,06	
947000	Sonst. Zuschüsse der Länder									
Mittelverwendung (Aufwendungen, Auszahlungen)										
5/947000-729900	Sonstige Aufwendungen	2225	3225	5 24	0,00	11 100,00	-11 100,00	0,00	11 100,00	-11 100,00
Summe Mittelverw.	947	Sonstige Zuschüsse der Länder			0,00	11 100,00	-11 100,00	0,00	11 100,00	-11 100,00
	94	Finanzzuweisungen und Zuschüsse			58 500,00	11 100,00	47 400,00	0,00	11 100,00	-11 100,00
Saldo	947	Sonstige Zuschüsse der Länder			0,00	0,00	0,00	-11 100,00	11 100,00	
	94	Finanzzuweisungen und Zuschüsse			462 392,06	440 200,00	22 192,06	520 892,06	429 100,00	91 792,06
98	Haushaltsausgleich									
981	Haushaltsausgleich durch Rücklagen									
981000	Haushaltsausgleich durch Rücklagen									
Mittelaufbringung (Erträge, Einzahlungen)										
2/981000+895000	Entnahmen von allgemeinen Haushaltsrücklagen	2301			235 437,48	84 400,00	151 037,48	0,00	0,00	0,00
Summe Mittelaufbr.	981	Haushaltsausgleich durch Rücklagen			235 437,48	84 400,00	151 037,48	0,00	0,00	0,00
	98	Haushaltsausgleich			235 437,48	84 400,00	151 037,48	0,00	0,00	0,00
981000	Haushaltsausgleich durch Rücklagen									
Mittelverwendung (Aufwendungen, Auszahlungen)										
1/981000-795000	Zuweisung an allgemeine Haushaltsrücklagen	2401			29 139,00	0,00	29 139,00	0,00	0,00	0,00
Summe Mittelverw.	981	Haushaltsausgleich durch Rücklagen			29 139,00	0,00	29 139,00	0,00	0,00	0,00
	98	Haushaltsausgleich			29 139,00	0,00	29 139,00	0,00	0,00	0,00
Saldo	981	Haushaltsausgleich durch Rücklagen			206 298,48	84 400,00	121 898,48	0,00	0,00	0,00
	98	Haushaltsausgleich			206 298,48	84 400,00	121 898,48	0,00	0,00	0,00

		MVAG			Ergebnisrechnung			Finanzierungsrechnung		
		MVAG	MVAG	VCQU	RA 2023	VA 2023	RA - VA	RA 2023	VA 2023	RA - VA
		EH	FH							
99	Jahresergebnis, Übergabe und Übernahme des Jahresergebnisses, Abwicklung der Vorjahre									
990	Überschüsse und Abgänge (soweit nicht zugeordnet)									
990000	Übersch. u. Abgänge(soweit nicht zugeo.)									
Mittelaufbringung (Erträge, Einzahlungen)										
Summe Mittelaufbr.	990	Überschüsse und Abgänge (soweit nicht zugeordnet)			0,00	0,00	0,00	0,00	0,00	0,00
	99	Jahresergebnis, Übergabe und Übernahme des Jahres			0,00	0,00	0,00	0,00	0,00	0,00
	9	Finanzwirtschaft			4 571 152,93	4 289 200,00	281 952,93	4 334 333,80	4 193 700,00	140 633,80
990000	Übersch. u. Abgänge(soweit nicht zugeo.)									
Mittelverwendung (Aufwendungen, Auszahlungen)										
1/990000-729900	Sonstige Aufwendungen	2225	3225	24	0,00	10 000,00	-10 000,00	0,00	10 000,00	-10 000,00
1/990000-729910	Sonstige Aufwendungen (I-Beiträge Verkehrsflächen)	2225	3225	24	19 877,60	10 000,00	9 877,60	19 877,60	10 000,00	9 877,60
1/990000-729921	Sonstige Aufwendungen (Kanal Aufschl.)	2225	3225	24	729,58	0,00	729,58	729,58	0,00	729,58
1/990000-729930	Sonstige Aufwendungen (I-Beiträge Kanal)	2225	3225	24	30 947,48	3 000,00	27 947,48	30 947,48	3 000,00	27 947,48
1/990000-729950	Sonstige Aufwendungen (Aufschl.Verkehr)	2225	3225	24	3 441,90	1 100,00	2 341,90	3 441,90	1 100,00	2 341,90
Summe Mittelverw.	990	Überschüsse und Abgänge (soweit nicht zugeordnet)			54 996,56	24 100,00	30 896,56	54 996,56	24 100,00	30 896,56
	99	Jahresergebnis, Übergabe und Übernahme des Jahres			54 996,56	24 100,00	30 896,56	54 996,56	24 100,00	30 896,56
	9	Finanzwirtschaft			321 462,29	156 600,00	164 862,29	176 232,68	156 600,00	19 632,68
Saldo	990	Überschüsse und Abgänge (soweit nicht zugeordnet)			-54 996,56	-24 100,00	-30 896,56	-54 996,56	-24 100,00	-30 896,56
	99	Jahresergebnis, Übergabe und Übernahme des Jahres			-54 996,56	-24 100,00	-30 896,56	-54 996,56	-24 100,00	-30 896,56
	9	Finanzwirtschaft			4 249 690,64	4 132 600,00	117 090,64	4 158 101,12	4 037 100,00	121 001,12
Gesamtsumme Mittelaufbringung					6 978 241,38	6 497 000,00	481 241,38	6 672 441,39	6 479 700,00	192 741,39
Gesamtsumme Mittelverwendung					7 145 146,82	6 630 400,00	514 746,82	6 982 522,29	6 639 900,00	342 622,29
Gesamtssaldo					-166 905,44	-133 400,00	-33 505,44	-310 080,90	-160 200,00	-149 880,90

Erläuterung Abweichung gegenüber Ergebnisvoranschlag

HH-Stelle	Bezeichnung	Buchungen	- Voranschlag	- Übertragung	= Abweichung	Betrag Beschluss und Begründung
Mittelaufbringung	Abweichung über 2 500,00					
010000	Zentralamt					
2/010000+816399	Sonst. Einnahmen (Verwalt.- Kostenbeitr.)	64 183,58	68 600,00	0,00	-4 416,42	
2/010000+817000	Erträge aus der Auflösung von sonstigen Rückstellungen	59 275,45	32 300,00	0,00	26 975,45	
163000	Freiwillige Feuerwehr					
2/163000+816200	Kostenersätze für sonstige Leistungen	22 234,20	10 000,00	0,00	12 234,20	
211000	Volksschule					
2/211000+816099	Sonstige Einnahmen (Vergütungen)	0,00	10 700,00	0,00	-10 700,00	
2/211000+871300	Kapitaltransfers aus Gemeinde-Bedarfszuweisungsmittel	8 132,24	1 000,00	0,00	7 132,24	
240700	Kindergartentransport/Busbegleitung					
2/240700+816200	Kostenersätze für Transportleistungen	7 760,00	5 000,00	0,00	2 760,00	
2/240700+861300	Laufende Transferzahlungen vom Land	32 166,34	4 000,00	0,00	28 166,34	
262000	Sportplätze					
2/262000+829000	Sonstige Einnahmen	5 078,27	0,00	0,00	5 078,27	
562000	Sprenkelbeiträge					
2/562000+828000	Rückersätze von Ausgaben	0,00	6 200,00	0,00	-6 200,00	
611400	Betriebsbaugebiet Edlau Verkehrserschließung					
2/611400+813000	Erträge aus der Auflösung von Investitionszuschüssen (Kapitaltransfers)	2 651,52	0,00	0,00	2 651,52	

HH-Stelle	Bezeichnung	Buchungen	- Voranschlag	- Übertragung	= Abweichung	Betrag Beschluss und Begründung
6/611400+829000	Sonstige Erträge	6 634,51	0,00	0,00	6 634,51	
612000	Gemeindestraßen					
2/612000+813000	Erträge aus der Auflösung von Investitionszuschüssen (Kapitaltransfers)	106 542,95	96 400,00	0,00	10 142,95	
2/612000+829000	Sonstige Einnahmen	8 362,37	100,00	0,00	8 262,37	
2/612000+850000	Verkehrsflächenbeiträge	17 928,60	10 000,00	0,00	7 928,60	
616000	Konkurrenzstraßen					
2/616000+813000	Erträge aus der Auflösung von Investitionszuschüssen (Kapitaltransfers)	117 351,87	129 000,00	0,00	-11 648,13	
616930	Güterweg Grensberg					
6/616930+894000	Entnahmen von zweckgebundenen Haushaltsrücklagen	26 350,00	0,00	0,00	26 350,00	
617000	Bauhöfe					
2/617000+816099	Sonstige Einnahmen (Vergütungen)	272 870,69	246 400,00	0,00	26 470,69	
2/617000+817000	Erträge aus der Auflösung von sonstigen Rückstellungen	22 344,91	0,00	0,00	22 344,91	
2/617000+827000	Kostenersatz für Personalaufwand	10 939,64	2 800,00	0,00	8 139,64	
2/617000+829000	Sonstige Einnahmen	2 939,92	200,00	0,00	2 739,92	
2/617000+890000	Aktivierete Eigenleistungen	13 264,64	0,00	0,00	13 264,64	
639000	Sonstige Einrichtungen und Maßnahmen					
6/639000+894000	Entnahmen von zweckgebundenen Haushaltsrücklagen	29 341,95	0,00	0,00	29 341,95	

HH-Stelle	Bezeichnung	Buchungen	- Voranschlag	- Übertragung	= Abweichung	Betrag Beschluss und Begründung
816000	Öffentliche Beleuchtung und Uhren					
2/816000+860000	Transfers von Bund, Bundesfonds und Bundeskammern	0,00	9 700,00	0,00	-9 700,00	
816100	Erneuerung u. Energieoptimierung der Straßenbeleuchtung					
6/816100+829940	Sonstige Erträge (Verr.operat.-invest.Gebahrung)	0,00	5 000,00	0,00	-5 000,00	
831000	Freibäder					
2/831000+810000	Leistungserlöse	16 722,87	12 500,00	0,00	4 222,87	
2/831000+861000	Transfers von Ländern, Landesfonds und Landesammern	10 344,00	0,00	0,00	10 344,00	
846000	Wohn- und Geschäftsgebäude					
2/846000+813000	Erträge aus der Auflösung von Investitionszuschüssen (Kapitaltransfers)	9 717,04	5 300,00	0,00	4 417,04	
851000	Abwasserbeseitigung					
2/851000+813000	Erträge aus der Auflösung von Investitionszuschüssen (Kapitaltransfers)	45 649,10	39 800,00	0,00	5 849,10	
2/851000+816099	Vergütungen (Einnahmen)	20 869,71	6 200,00	0,00	14 669,71	
2/851000+850000	Kanalanschlussgebühren	36 020,00	31 000,00	0,00	5 020,00	
2/851000+852000	Geb.f.d.Ben.v.Gemeindeeinrichtungen	405 861,12	409 600,00	0,00	-3 738,88	
851094	Abwasserbeseitigung Überprüfung Zone A					
6/851094+894000	Entnahmen von zweckgebundenen Haushaltsrücklagen	4 726,81	0,00	0,00	4 726,81	
851999	Abwasserbeseitigung I-Beiträge-Rücklagenzuführung					
6/851999+894300	Entnahmen von zweckgebundenen Haushaltsrücklagen (I-Beiträge)	0,00	62 000,00	0,00	-62 000,00	

HH-Stelle	Bezeichnung	Buchungen	- Voranschlag	- Übertragung	= Abweichung	Betrag	Beschluss und Begründung
852000	Abfallbeseitigung						
2/852000+829000	Sonstige Einnahmen	13 727,31	10 600,00	0,00	3 127,31		
920000	Ausschließliche Gemeindeabgaben						
2/920000+831000	Grundsteuer f.Grundstücke (B)	163 604,09	161 000,00	0,00	2 604,09		
2/920000+833100	Kommunalsteuer	551 389,96	500 000,00	0,00	51 389,96		
925000	Ertragsanteile an gemeinsch. Bundesabg.						
2/925000+859000	Ertragsant.n.d.abgest. Bevölkerungschl.	3 038 586,18	3 032 700,00	0,00	5 886,18		
940000	Bedarfszuweisungen						
6/940000+861400	Transfers von Ländern, Landesfonds und Landeskammern	58 500,00	0,00	0,00	58 500,00		
941000	Sonst. Finanzzuw. nach dem FAG						
2/941000+860000	Kapitaltransferzahlung vom Bund	22 197,00	0,00	0,00	22 197,00		
947000	Sonst. Zuschüsse der Länder						
6/947000+895000	Entnahmen von allgemeinen Haushaltsrücklagen	0,00	11 100,00	0,00	-11 100,00		
981000	Haushaltsausgleich durch Rücklagen						
2/981000+895000	Entnahmen von allgemeinen Haushaltsrücklagen	235 437,48	84 400,00	0,00	151 037,48		
	Summe Mittelaufbringung	5 469 706,32	5 003 600,00	0,00	466 106,32	0,00	
Mittelverwendung	Abweichung über 2 500,00						
010000	Zentralamt						
1/010000-500000	Geldbezüge der Beamten der Verwaltung	164 059,09	158 100,00	0,00	5 959,09	5 959,09	Auszahlung von Mehrstunden und alten Urlauben, damit die Gleitzeitregelung ab 01.01.2024 korrekt starten kann

HH-Stelle	Bezeichnung	Buchungen	- Voranschlag	- Übertragung	= Abweichung	Betrag	Beschluss und Begründung
1/010000-510000	Geldbezüge d. Vertragsbed.d. Verwaltung	276 079,08	256 500,00	0,00	19 579,08	19 579,08	Auszahlung von Mehrstunden und alten Urlauben, damit die Gleitzeitregelung ab 01.01.2024 korrekt starten kann
1/010000-520000	Geldbezüge der ganzjährig beschäftigten Angestellten	4 175,29	0,00	0,00	4 175,29	4 175,29	Auszahlung von Mehrstunden und alten Urlauben, damit die Gleitzeitregelung ab 01.01.2024 korrekt starten kann
1/010000-566000	Zuwendungen aus Anlass v. Dienstjubiläen	10 246,46	0,00	0,00	10 246,46	10 246,46	Das Dienstjubiläum von Hackl Sigrid wurde im Vorjahr übersehen und daher erst im Jahr 2023 nachträglich ausbezahlt.
1/010000-582000	Sonst. DGB zur soz. Sicherh.d. Bediensteten	71 600,47	68 800,00	0,00	2 800,47	2 800,47	Auszahlung von Mehrstunden und alten Urlauben, damit die Gleitzeitregelung ab 01.01.2024 korrekt starten kann
1/010000-591000	Dotierung von Rückstellungen für Abfertigungen	0,00	2 900,00	0,00	-2 900,00		
1/010000-650000	Zinsen für Finanzschulden	24 809,40	19 100,00	0,00	5 709,40	5 709,40	Zinserhöhung wurde nicht budgetiert
1/010000-728000	Entgelte für sonstige Leistungen	7 565,70	4 800,00	0,00	2 765,70	2 765,70	Aufzugrep. wurde nicht budgetiert und Supports wurden benötigt.
016000	Elektronische Datenverarbeitung						
1/016000-728000	Entgelte für sonstige Leistungen	53 420,97	47 000,00	0,00	6 420,97	6 420,97	Diverse Einschulungen zb. Bauamt im Zuge der Digitalisierung.
031000	Amt für Raumordnung und Raumplanung						
1/031000-728000	Entgelte für sonstige Leistungen	7 788,92	2 000,00	0,00	5 788,92	5 788,92	Eigenmittel Projekt Leerstand wurde nicht budgetiert.
080000	Pensionen (soweit nicht aufgeteilt)						
1/080000-751100	Lfd.Transferz.an Land (Pensionskassa)	281 273,21	268 900,00	0,00	12 373,21	12 373,21	Erhöhung der Pensionsbeiträge und Bearbeitungsgebühren wurden auch nicht budgetiert.
163000	Freiwillige Feuerwehr						
1/163000-722000	Rückersätze von Einnahmen	16 361,20	7 800,00	0,00	8 561,20	8 561,20	Der Gülleaustritt von Peter Pilz, war nicht vorhersehbar, deshalb höheren Rückersatz, wobei auch ja wieder höhere Erlöse.
211000	Volksschule						
1/211000-511000	Geldbezüge d.VB in handw.Verwendung	81 979,13	74 500,00	0,00	7 479,13	7 479,13	Auszahlung von Mehrstunden und alten Urlauben, damit die Gleitzeitregelung ab 01.01.2024 korrekt starten kann
1/211000-565000	Mehrleistungsvergütung	5 076,68	2 000,00	0,00	3 076,68	3 076,68	Auszahlung von Mehrstunden und alten Urlauben, damit die Gleitzeitregelung ab 01.01.2024 korrekt starten kann

HH-Stelle	Bezeichnung	Buchungen	- Voranschlag	- Übertragung	= Abweichung	Betrag	Beschluss und Begründung
220000	Berufsbildende Pflichtschulen						
1/220000-720100	Bau-und Einrichtungsaufwand	914,35	4 100,00	0,00	-3 185,65	-3 185,65	Gutschrift für 2022 wurde nicht berücksichtigt, bei Budgeterstellung.
240000	Kindergärten						
1/240000-720099	Sonstige Ausgaben (Vergütungen)	6 016,43	10 700,00	0,00	-4 683,57	-4 683,57	Weniger Bauhofvergütungen als budgetiert.
1/240000-720700	Lfd. TZ an priv.Organisat. (Gastbeiträge)	33 631,55	28 400,00	0,00	5 231,55	5 231,55	Die Gastbeiträge in den Kindergärten sind angestiegen, Aktion Tagermütter, Familienbund, Lebenshilfe, Freistadt, St. Oswald.
1/240000-757000	Lfd.Transferzahl.an priv. Kindergärten	165 034,00	123 800,00	0,00	41 234,00	41 234,00	Anstieg der Personalkosten aufgrund der Pensionierung von Altreiter Michaela und Puchner Marianne - Abfertigungszahlungen und der Kindergartenbetrieb wurde ab Herbst auf 47 offene Wochen umgestellt, somit Stundenerhöhungen beim Personal
240700	Kindergartentransport/Busbegleitung						
1/240700-593000	Dotierung von Rückstellungen für nicht konsumierte Urlaube	2 850,25	0,00	0,00	2 850,25		
1/240700-621000	Kindertransportkosten	58 305,53	52 000,00	0,00	6 305,53	6 305,53	Kindergartentransportkosten haben sich erhöht, das nicht budgetiert wurde.
240800	Krabbelstube						
1/240800-720700	Lfd. TZ an priv. Org. (Krabbelstube)	0,00	4 000,00	0,00	-4 000,00	-4 000,00	Enfall vom Gastbeitrag an Marktgemeinde Kefermarkt, aufgrund einer Vereinbarung laut BGM.
1/240800-757000	Lfd. TZ an priv. Org. ohne Erwerbszw.	76 966,00	62 900,00	0,00	14 066,00	14 066,00	Anstieg der Personalkosten aufgrund der Pensionierung von Altreiter Michaela und Puchner Marianne - Abfertigungszahlungen und der Kindergartenbetrieb wurde ab Herbst auf 47 offene Wochen umgestellt, somit Stundenerhöhungen beim Personal
262000	Sportplätze						
1/262000-402000	Materialien	10 635,89	5 600,00	0,00	5 035,89	5 035,89	Anteil Instandhaltung Spielfeld wurde nicht budgetiert
1/262000-616000	Instandhalt.v.Maschinen u.masch. Anlagen	4 814,81	300,00	0,00	4 514,81	4 514,81	Pumpe für die Bewässerung des Sportplatzes war defekt, wurde im Budget nicht vorgesehen.

HH-Stelle	Bezeichnung	Buchungen	- Voranschlag	- Übertragung	= Abweichung	Betrag	Beschluss und Begründung
363000	Altstadterhaltung und Ortsbildpflege						
1/363000-720099	Sonstige Ausgaben (Vergütungen)	8 956,79	6 200,00	0,00	2 756,79	2 756,79	Bauhofvergütung ist höher als bei Budgeterstellung angenommen.
519100	Sonstige Einrichtungen und Maßnahmen - Corona Virus						
1/519100-722000	Rückersätze von Erträgen	22 197,00	0,00	0,00	22 197,00	22 197,00	Impfkampagne Covid - Rückzahlung, da nicht eingehalten
611400	Betriebsbaugelände Edlau Verkehrserschließung						
1/611400-680000	Planmäßige Abschreibung	8 109,65	0,00	0,00	8 109,65		
612000	Gemeindestraßen						
1/612000-611000	Instandhaltung von Straßenbauten	24 679,21	9 000,00	0,00	15 679,21	15 679,21	Mehrkosten GW Grensberg, diese wurden aber dann weiterverrechnet an Telekom usw., also gibt es dazu wieder einen Ertrag.
1/612000-680000	Planmäßige Abschreibung	179 236,87	170 200,00	0,00	9 036,87		
1/612000-720099	Sonstige Ausgaben (Vergütungen)	35 812,77	60 300,00	0,00	-24 487,23	-24 487,23	Vergütungen wurden im Bereich Güterweg benötigt, weniger Gemeindestraßen
1/612000-720199	Sonstige Ausgaben (Vergütungen)	5 249,91	0,00	0,00	5 249,91	5 249,91	Lohnkosten Höller Gerhard - Vergütung von Personal der Abwasserbeseitigung für den Straßenbau.
1/612000-728100	Entgelt.f.sonst.Leistungen (Verm. Kost.)	8 234,52	4 500,00	0,00	3 734,52	3 734,52	GW Raseder wurde Grundbücherliche vermessen und geteilt, diese Kosten sind im Budget nicht vorgesehen.
612660	Gemeindestraßen						
1/612660-680000	Planmäßige Abschreibung	23 563,85	12 400,00	0,00	11 163,85		
5/612660-729900	Sonstige Aufwendungen	2 735,65	0,00	0,00	2 735,65		
616100	Ländl. Zufahrtsstraßen (Güterwege)						
1/616100-720099	Kostenbeiträge (Kostensätze) für Leistungen	16 942,82	0,00	0,00	16 942,82	16 942,82	Vergütungsaufwand vom Bauhofpersonal höher als budgetiert aufgrund von Gw Grensberg

HH-Stelle	Bezeichnung	Buchungen	- Voranschlag	- Übertragung	= Abweichung	Betrag	Beschluss und Begründung
617000	Bauhöfe						
1/617000-400000	Geringwert.Wirtschaftsg.d. Anlagevermög.	10 836,06	4 500,00	0,00	6 336,06	6 336,06	Es wurden über 1.000 neue Schneestangen benötigt.
1/617000-592000	Dotierung von Rückstellungen für Jubiläumszuwendungen	13 911,57	800,00	0,00	13 111,57		
1/617000-617000	Instandhaltung von Fahrzeugen	11 724,05	8 500,00	0,00	3 224,05	3 224,05	Reparaturteile für Fahrzeuge mussten angeschafft werden, die im Budget nicht vorgesehen waren.
639000	Sonstige Einrichtungen und Maßnahmen						
1/639000-680000	Planmäßige Abschreibung	2 847,63	0,00	0,00	2 847,63		
782000	Wirtschaftspolitische Maßnahmen						
1/782000-752100	Lfd. TZ an Gemeinden, (INKOBA)	8 989,07	5 400,00	0,00	3 589,07	3 589,07	15% Anteil von Inkoba ist höher ausgefallen, als budgetiert wurde.
814000	Winterdienst						
1/814000-459000	Sonstige Verbrauchsgüter (Streusplitt)	29 620,22	14 200,00	0,00	15 420,22	15 420,22	Aufgrund der Witterungsverhältnisse wurde mehr Streusplitt benötigt, als budgetiert.
1/814000-728100	Entgelte f. sonst. Leistungen (Schneer.)	102 222,94	88 000,00	0,00	14 222,94	14 222,94	Höhere Räum- u. Streukosten bei Maschinenring, als budgetiert aufgrund der Witterungsverhältnisse
815000	Park- und Gartenanlagen, Kinderspielpl.						
1/815000-720099	Sonstige Ausgaben (Vergütungen)	19 716,99	25 900,00	0,00	-6 183,01	-6 183,01	weniger Bauhofvergütungen als budgetiert.
821000	Fuhrpark						
1/821000-720099	Kostenbeiträge (Kostensätze) für Leistungen	28 294,55	0,00	0,00	28 294,55	28 294,55	Vergütungsaufwand vom Bauhofpersonal das sehr viele Reparaturen von diversen Fahrzeugen
1/821000-720199	Kostenbeiträge (Kostensätze) für Leistungen	7 734,53	0,00	0,00	7 734,53	7 734,53	Lohnkostenvergütung von Höller Gerhard, die nicht budgetiert wurde.
831000	Freibäder						
1/831000-523000	Geldbez.d.nicht ganzj.beschäft. Arbeiter	6 806,51	10 500,00	0,00	-3 693,49	-3 693,49	Weniger Personalkosten als budgetiert.

HH-Stelle	Bezeichnung	Buchungen	- Voranschlag	- Übertragung	= Abweichung	Betrag	Beschluss und Begründung
1/831000-720099	Sonstige Ausgaben (Vergütungen)	18 155,21	27 900,00	0,00	-9 744,79	-9 744,79	Weniger Vergütungen vom Bauhof als budgetiert.
840000	Grundbesitz						
1/840000-683000	Verluste aus dem Abgang von Sachanlagen und immateriellen Vermögenswerten	3 539,23	0,00	0,00	3 539,23		
846000	Wohn- und Geschäftsgebäude						
1/846000-650000	Zinsen für Finanzschulden in Euro	8 785,49	6 000,00	0,00	2 785,49	2 785,49	Zinserhöhung wurde nicht budgetiert.
1/846000-680000	Planmäßige Abschreibung	14 835,72	8 900,00	0,00	5 935,72		
5/846000-729900	Sonstige Aufwendungen	3 898,86	0,00	0,00	3 898,86		
851000	Abwasserbeseitigung						
1/851000-593000	Dotierung von Rückstellungen für nicht konsumierte Urlaube	2 913,70	0,00	0,00	2 913,70		
1/851000-600000	Energiebezug	20 982,52	15 800,00	0,00	5 182,52	5 182,52	Stromkosten mehr als verdoppelt, es wurde zuwenig budgetiert.
1/851000-616000	Instandhalt.v.Maschinen u.masch. Anlagen	31 053,50	23 000,00	0,00	8 053,50	8 053,50	2 Reparaturen von Pumpwerken, 1 Baumsturz der nicht versichert ist und eine Beschädigung durch Dritte.
1/851000-650000	Zinsen für Finanzschulden	100 885,01	95 200,00	0,00	5 685,01	5 685,01	Zinserhöhung wurde nicht budgetiert
1/851000-680000	Planmäßige Abschreibung	83 795,70	80 900,00	0,00	2 895,70		
1/851000-720000	Betriebskosten	22 543,65	26 300,00	0,00	-3 756,35	-3 756,35	Weniger Betriebskosten laut RHV
1/851000-720100	Schuldendienst	30 925,57	27 000,00	0,00	3 925,57	3 925,57	RHV - Gemeindeanteil hat sich erhöht.
851999	Abwasserbeseitigung I-Beiträge-Rücklagenzuführung						
5/851999-729930	Sonstige Aufwendungen (Kanalanschlussgebühren)	0,00	62 000,00	0,00	-62 000,00		

HH-Stelle	Bezeichnung	Buchungen	- Voranschlag	- Übertragung	= Abweichung	Betrag	Beschluss und Begründung
852000	Abfallbeseitigung						
1/852000-511000	Geldbezüge der VB in handwerkli. Verw.	41 180,61	27 400,00	0,00	13 780,61	13 780,61	Auszahlung von Mehrstunden und alten Urlauben, damit die Gleitzeitregelung ab 01.01.2024 korrekt starten kann
1/852000-650000	Zinsen für Finanzschulden - Inland	20 363,05	17 600,00	0,00	2 763,05	2 763,05	Zinserhöhung wurde nicht budgetiert
1/852000-720099	Sonstige Ausgaben (Vergütungen)	13 992,49	3 000,00	0,00	10 992,49	10 992,49	Hoher Vergütungsaufwand von Bauhofpersonal durch Personalmangel im ASZ, was nicht vorhersehbar war.
1/852000-728000	Entg.f.sonst.Leistungen (Müll.Abf. K.)	93 773,02	98 900,00	0,00	-5 126,98	-5 126,98	Weniger Kompostierkosten angefallen als budgetiert.
1/852000-752100	Lfd.Transferzahlungen an BAV (Beitrag)	59 577,23	54 100,00	0,00	5 477,23	5 477,23	Die Abfallentsorgungskosten sind höher ausgefallen, als budgetiert wurde.
912001	Rücklagen (soweit nicht aufteilbar)						
1/912001-794001	Zuweisung an zweckgebundene Haushaltsrücklagen f. Inneres Darlehen	57 590,61	0,00	0,00	57 590,61		
940000	Bedarfszuweisungen						
5/940000-795000	Zuweisung an allgemeine Haushaltsrücklagen	58 500,00	0,00	0,00	58 500,00		
947000	Sonst. Zuschüsse der Länder						
5/947000-729900	Sonstige Aufwendungen	0,00	11 100,00	0,00	-11 100,00		
981000	Haushaltsausgleich durch Rücklagen						
1/981000-795000	Zuweisung an allgemeine Haushaltsrücklagen	29 139,00	0,00	0,00	29 139,00		
990000	Übersch. u. Abgänge(soweit nicht zugeo.)						
1/990000-729900	Sonstige Aufwendungen	0,00	10 000,00	0,00	-10 000,00	-10 000,00	Keine Rücklage mehr da
1/990000-729910	Sonstige Aufwendungen (I-Beiträge Verkehrsflächen)	19 877,60	10 000,00	0,00	9 877,60	9 877,60	Umbuchung Interessenbeiträge/Verkehrsflächenbeiträge, sind höher ausgefallen, als budgetiert wurde.

HH-Stelle	Bezeichnung	Buchungen	- Voranschlag	- Übertragung	= Abweichung	Betrag	Beschluss und Begründung
1/990000-729930	Sonstige Aufwendungen (I-Beiträge Kanal)	30 947,48	3 000,00	0,00	27 947,48	27 947,48	Umbuchung von Interessenbeiträgen Kanal
Summe Mittelverwendung		2 709 282,82	2 232 700,00	0,00	476 582,82	338 314,53	

Erläuterung Abweichung gegenüber Finanzierungsvoranschlag

HH-Stelle	Bezeichnung	Buchungen	- Voranschlag	- Übertragung	= Abweichung	Betrag Beschluss und Begründung
Mittelaufbringung	Abweichung über 2 500,00					
010000	Zentralamt					
2/010000+816399	Sonst. Einnahmen (Verwalt.- Kostenbeitr.)	64 183,58	68 600,00	0,00	-4 416,42	
163000	Freiwillige Feuerwehr					
2/163000+816200	Kostensätze für sonstige Leistungen	22 014,20	10 000,00	0,00	12 014,20	
211000	Volksschule					
2/211000+816099	Sonstige Einnahmen (Vergütungen)	0,00	10 700,00	0,00	-10 700,00	
2/211000+871300	Kapitaltransfers aus Gemeinde-Bedarfszuweisungsmittel	8 132,24	1 000,00	0,00	7 132,24	
240700	Kindergartentransport/Busbegleitung					
2/240700+816200	Kostensätze für Transportleistungen	7 760,00	5 000,00	0,00	2 760,00	
2/240700+861300	Laufende Transferzahlungen vom Land	31 420,15	4 000,00	0,00	27 420,15	
262000	Sportplätze					
2/262000+829000	Sonstige Einnahmen	5 078,27	0,00	0,00	5 078,27	
562000	Sprengelbeiträge					
2/562000+828000	Rückersätze von Ausgaben	0,00	6 200,00	0,00	-6 200,00	
611400	Betriebsbaugebiet Edlau Verkehrserschließung					
6/611400+346000	Investitionsdarlehen von Finanzunternehmen	39 837,00	54 000,00	0,00	-14 163,00	
6/611400+829000	Sonstige Erträge	6 634,51	0,00	0,00	6 634,51	

HH-Stelle	Bezeichnung	Buchungen	- Voranschlag	- Übertragung	= Abweichung	Betrag Beschluss und Begründung
612000	Gemeindestraßen					
2/612000+850000	Verkehrsflächenbeiträge	19 877,60	10 000,00	0,00	9 877,60	
612660	Gemeindestraßen					
6/612660+300000	Kapitaltransfers von Bund, Bundesfonds und Bundeskammern	0,00	41 400,00	0,00	-41 400,00	
6/612660+301000	KTZ von Ländern, Landesfonds, Landesk.	60 000,00	19 000,00	0,00	41 000,00	
6/612660+307100	Kapitaltransfers von privaten Haushalten (Interessentenbeiträge)	19 877,60	10 000,00	0,00	9 877,60	
616930	Güterweg Grensberg					
6/616930+301000	Kapitaltransfers von Ländern, Landesfonds und Landeskammern	77 500,00	0,00	0,00	77 500,00	
6/616930+301100	Kapitaltransfers von Ländern, Landesfonds und Landeskammern	51 150,00	0,00	0,00	51 150,00	
617000	Bauhöfe					
2/617000+816099	Sonstige Einnahmen (Vergütungen)	272 870,69	246 400,00	0,00	26 470,69	
2/617000+827000	Kostensersatz für Personalaufwand	10 939,64	2 800,00	0,00	8 139,64	
639000	Sonstige Einrichtungen und Maßnahmen					
6/639000+301100	Kapitaltransfers von Ländern, Landesfonds und Landeskammern	0,00	60 000,00	0,00	-60 000,00	
6/639000+346000	Investitionsdarlehen von Finanzunternehmen	0,00	20 000,00	0,00	-20 000,00	
816000	Öffentliche Beleuchtung und Uhren					
2/816000+860000	Transfers von Bund, Bundesfonds und Bundeskammern	0,00	9 700,00	0,00	-9 700,00	

HH-Stelle	Bezeichnung	Buchungen	- Voranschlag	- Übertragung	= Abweichung	Betrag Beschluss und Begründung
816100	Erneuerung u. Energieoptimierung der Straßenbeleuchtung					
6/816100+300000	Kapitaltransfers von Bund, Bundesfonds und Bundeskammern	0,00	10 000,00	0,00	-10 000,00	
6/816100+301000	KTZ von Ländern, Landesfonds, Landesk.	0,00	5 000,00	0,00	-5 000,00	
6/816100+829940	Sonstige Erträge (Verr.operat.-invest.Gebahrung)	0,00	5 000,00	0,00	-5 000,00	
831000	Freibäder					
2/831000+810000	Leistungserlöse	16 722,87	12 500,00	0,00	4 222,87	
2/831000+861000	Transfers von Ländern, Landesfonds und Landeskammern	10 344,00	0,00	0,00	10 344,00	
851000	Abwasserbeseitigung					
2/851000+307100	Kapitaltransfers von privaten Haushalten und privaten Organisationen ohne Erwerbszweck und andere	0,00	53 000,00	0,00	-53 000,00	
2/851000+816099	Vergütungen (Einnahmen)	20 869,71	6 200,00	0,00	14 669,71	
2/851000+850000	Kanalanschlussgebühren	41 606,82	31 000,00	0,00	10 606,82	
2/851000+852000	Geb.f.d.Ben.v.Gemeindeeinrichtungen	403 623,41	409 600,00	0,00	-5 976,59	
851094	Abwasserbeseitigung Überprüfung Zone A					
6/851094+307100	Kapitaltransfers von privaten Haushalten und privaten Organisationen ohne Erwerbszweck und andere	30 947,48	65 000,00	0,00	-34 052,52	
852000	Abfallbeseitigung					
2/852000+829000	Sonstige Einnahmen	13 727,31	10 600,00	0,00	3 127,31	
2/852000+852000	Geb.f.d.Ben.v.Gemeindeeinr. (Abfallgeb.)	202 825,12	206 700,00	0,00	-3 874,88	

HH-Stelle	Bezeichnung	Buchungen	- Voranschlag	- Übertragung	= Abweichung	Betrag	Beschluss und Begründung
920000	Ausschließliche Gemeindeabgaben						
2/920000+833100	Kommunalsteuer	551 406,66	500 000,00	0,00	51 406,66		
925000	Ertragsanteile an gemeinsch. Bundesabg.						
2/925000+859000	Ertragsant.n.d.abgest. Bevölkerungschl.	3 038 586,18	3 032 700,00	0,00	5 886,18		
940000	Bedarfszuweisungen						
6/940000+861400	Transfers von Ländern, Landesfonds und Landeskammern	58 500,00	0,00	0,00	58 500,00		
941000	Sonst. Finanzzuw. nach dem FAG						
2/941000+860000	Kapitaltransferzahlung vom Bund	22 197,00	0,00	0,00	22 197,00		
	Summe Mittelaufbringung	5 108 632,04	4 926 100,00	0,00	182 532,04	0,00	
Mittelverwendung	Abweichung über 2 500,00						
000000	Gewählte Gemeindeorgane						
1/000000-721200	Bezüge d.gewählt.Organe (Sitzungsgelder)	3 766,80	10 000,00	0,00	-6 233,20	-6 233,20	Auszahlung Sitzungsgelder 2.HJ erst 2024 passiert.
010000	Zentralamt						
1/010000-346000	Invest.Darl. von Finanzunternehmungen	35 183,35	24 000,00	0,00	11 183,35	11 183,35	Tilgungsraten höher als budgetiert
1/010000-500000	Geldbezüge der Beamten der Verwaltung	164 059,09	158 100,00	0,00	5 959,09	5 959,09	Auszahlung von Mehrstunden und alten Urlauben, damit die Gleitzeitregelung ab 01.01.2024 korrekt starten kann
1/010000-510000	Geldbezüge d. Vertragsbed.d. Verwaltung	276 079,08	256 500,00	0,00	19 579,08	19 579,08	Auszahlung von Mehrstunden und alten Urlauben, damit die Gleitzeitregelung ab 01.01.2024 korrekt starten kann
1/010000-520000	Geldbezüge der ganzjährig beschäftigten Angestellten	4 175,29	0,00	0,00	4 175,29	4 175,29	Auszahlung von Mehrstunden und alten Urlauben, damit die Gleitzeitregelung ab 01.01.2024 korrekt starten kann
1/010000-566000	Zuwendungen aus Anlass v. Dienstjubiläen	10 246,46	0,00	0,00	10 246,46	10 246,46	Das Dienstjubiläum von Hackl Sigrid wurde im Vorjahr übersehen und daher erst im Jahr 2023 nachträglich ausbezahlt.

HH-Stelle	Bezeichnung	Buchungen	- Voranschlag	- Übertragung	= Abweichung	Betrag	Beschluss und Begründung
1/010000-582000	Sonst. DGB zur soz. Sicherh.d. Bediensteten	71 600,47	68 800,00	0,00	2 800,47	2 800,47	Auszahlung von Mehrstunden und alten Urlauben, damit die Gleitzeitregelung ab 01.01.2024 korrekt starten kann
1/010000-650000	Zinsen für Finanzschulden	24 809,40	19 100,00	0,00	5 709,40	5 709,40	Zinserhöhung wurde nicht budgetiert
1/010000-728000	Entgelte für sonstige Leistungen	7 477,81	4 800,00	0,00	2 677,81	2 677,81	Aufzugrep. wurde nicht budgetiert und Supports wurden benötigt.
016000	Elektronische Datenverarbeitung						
1/016000-728000	Entgelte für sonstige Leistungen	53 145,15	47 000,00	0,00	6 145,15	6 145,15	Diverse Einschulungen zb. Bauamt im Zuge der Digitalisierung.
031000	Amt für Raumordnung und Raumplanung						
1/031000-728000	Entgelte für sonstige Leistungen	7 788,92	2 000,00	0,00	5 788,92	5 788,92	Eigenmittel Projekt Leerstand wurde nicht budgetiert.
080000	Pensionen (soweit nicht aufgeteilt)						
1/080000-751100	Lfd.Transferz.an Land (Pensionskassa)	281 273,21	268 900,00	0,00	12 373,21	12 373,21	Erhöhung der Pensionsbeiträge und Bearbeitungsgebühren wurden auch nicht budgetiert.
163000	Freiwillige Feuerwehr						
1/163000-050000	Sonderanlagen	10 095,86	1 300,00	0,00	8 795,86	8 795,86	Versetzung von Wasserhydranten in der Freistädterstraße wurde nicht budgetiert.
1/163000-722000	Rückersätze von Einnahmen	16 361,20	7 800,00	0,00	8 561,20	8 561,20	Der Gülleaustritt von Peter Pilz, war nicht vorhersehbar, deshalb höheren Rückersatz, wobei auch ja wieder höhere Erlöse.
211000	Volksschule						
1/211000-451000	Brennstoffe	6 033,49	9 500,00	0,00	-3 466,51	-3 466,51	Es wurde weniger Hackgut benötigt.
1/211000-511000	Geldbezüge d.VB in handw.Verwendung	81 979,13	74 500,00	0,00	7 479,13	7 479,13	Auszahlung von Mehrstunden und alten Urlauben, damit die Gleitzeitregelung ab 01.01.2024 korrekt starten kann
1/211000-565000	Mehrleistungsvergütung	5 076,68	2 000,00	0,00	3 076,68	3 076,68	Auszahlung von Mehrstunden und alten Urlauben, damit die Gleitzeitregelung ab 01.01.2024 korrekt starten kann
220000	Berufsbildende Pflichtschulen						
1/220000-720100	Bau-und Einrichtungsaufwand	914,35	4 100,00	0,00	-3 185,65	-3 185,65	Gutschrift für 2022 wurde nicht berücksichtigt, bei Budgeterstellung.

HH-Stelle	Bezeichnung	Buchungen	- Voranschlag	- Übertragung	= Abweichung	Betrag	Beschluss und Begründung
240000	Kindergärten						
1/240000-720099	Sonstige Ausgaben (Vergütungen)	6 016,43	10 700,00	0,00	-4 683,57	-4 683,57	Weniger Bauhofvergütungen als budgetiert.
1/240000-720700	Lfd. TZ an priv.Organisat. (Gastbeiträge)	33 257,90	28 400,00	0,00	4 857,90	4 857,90	Die Gastbeiträge in den Kindergärten sind angestiegen, Aktion Tagermütter, Familienbund, Lebenshilfe, Freistadt, St. Oswald.
1/240000-757000	Lfd.Transferzahl.an priv. Kindergärten	165 034,00	123 800,00	0,00	41 234,00	41 234,00	Anstieg der Personalkosten aufgrund der Pensionierung von Altreiter Michaela und Puchner Marianne - Abfertigungszahlungen und der Kindergartenbetrieb wurde ab Herbst auf 47 offene Wochen umgestellt, somit Stundenerhöhungen beim Personal
240100	Kindergartenerweiterung						
5/240100-061000	Im Bau befindliche Gebäude und Bauten	11 627,00	0,00	0,00	11 627,00		
240200	Errichtung einer prov. 4. Kindergartengruppe						
5/240200-346100	Investitionsdarlehen von Finanzunternehmen	62 000,00	65 600,00	0,00	-3 600,00		
240700	Kindergartentransport/Busbegleitung						
1/240700-621000	Kindertransportkosten	58 053,53	52 000,00	0,00	6 053,53	6 053,53	Kindergartentransportkosten haben sich erhöht, das nicht budgetiert wurde.
240800	Krabbelstube						
1/240800-720700	Lfd. TZ an priv. Org. (Krabbelstube)	0,00	4 000,00	0,00	-4 000,00	-4 000,00	Enfall vom Gastbeitrag an Marktgemeinde Kefermarkt, aufgrund einer Vereinbarung laut BGM.
1/240800-757000	Lfd. TZ an priv. Org. ohne Erwerbszw.	76 966,00	62 900,00	0,00	14 066,00	14 066,00	Anstieg der Personalkosten aufgrund der Pensionierung von Altreiter Michaela und Puchner Marianne - Abfertigungszahlungen und der Kindergartenbetrieb wurde ab Herbst auf 47 offene Wochen umgestellt, somit Stundenerhöhungen beim Personal
262000	Sportplätze						
1/262000-402000	Materialien	10 635,89	5 600,00	0,00	5 035,89	5 035,89	Anteil Instandhaltung Spielfeld wurde nicht budgetiert
1/262000-616000	Instandhalt.v.Maschinen u.masch. Anlagen	4 814,81	300,00	0,00	4 514,81	4 514,81	Pumpe für die Bewässerung des Sportplatzes war defekt, wurde im Budget nicht vorgesehen.

HH-Stelle	Bezeichnung	Buchungen	- Voranschlag	- Übertragung	= Abweichung	Betrag	Beschluss und Begründung
363000	Altstadterhaltung und Ortsbildpflege						
1/363000-720099	Sonstige Ausgaben (Vergütungen)	8 956,79	6 200,00	0,00	2 756,79	2 756,79	Bauhofvergütung ist höher als bei Budgeterstellung angenommen.
519100	Sonstige Einrichtungen und Maßnahmen - Corona Virus						
1/519100-722000	Rückersätze von Erträgen	22 197,00	0,00	0,00	22 197,00	22 197,00	Impfkampagne Covid - Rückzahlung, da nicht eingehalten
611400	Betriebsbaugelände Edlau Verkehrserschließung						
5/611400-002000	Straßenbauten	222 688,57	229 000,00	0,00	-6 311,43		
612000	Gemeindestraßen						
1/612000-611000	Instandhaltung von Straßenbauten	23 954,41	9 000,00	0,00	14 954,41	14 954,41	Mehrkosten GW Grensberg, diese wurden aber dann weiterverrechnet an Telekom usw., also gibt es dazu wieder einen Ertrag.
1/612000-720099	Sonstige Ausgaben (Vergütungen)	35 812,77	60 300,00	0,00	-24 487,23	-24 487,23	Vergütungen wurden im Bereich Güterweg benötigt, weniger Gemeindestraßen
1/612000-720199	Sonstige Ausgaben (Vergütungen)	5 249,91	0,00	0,00	5 249,91	5 249,91	Lohnkosten Höller Gerhard - Vergütung von Personal der Abwasserbeseitigung für den Straßenbau.
1/612000-728100	Entgelt.f.sonst.Leistungen (Verm. Kost.)	8 234,52	4 500,00	0,00	3 734,52	3 734,52	GW Raseder wurde Grundbücherliche vermessen und geteilt, diese Kosten sind im Budget nicht vorgesehen.
612660	Gemeindestraßen						
5/612660-002000	Straßenbauten	105 583,85	96 500,00	0,00	9 083,85		
5/612660-729900	Sonstige Aufwendungen	2 735,65	0,00	0,00	2 735,65		
616100	Ländl. Zufahrtsstraßen (Güterwege)						
1/616100-720099	Kostenbeiträge (Kostensätze) für Leistungen	16 942,82	0,00	0,00	16 942,82	16 942,82	Vergütungsaufwand vom Bauhofpersonal höher als budgetiert aufgrund von Gw Grensberg
616930	Güterweg Grensberg						
5/616930-002000	Straßenbauten	155 000,00	0,00	0,00	155 000,00		

HH-Stelle	Bezeichnung	Buchungen	- Voranschlag	- Übertragung	= Abweichung	Betrag	Beschluss und Begründung
617000	Bauhöfe						
1/617000-400000	Geringwert.Wirtschaftsg.d. Anlagevermög.	10 734,06	4 500,00	0,00	6 234,06	6 234,06	Es wurden über 1.000 neue Schneestangen benötigt.
1/617000-617000	Instandhaltung von Fahrzeugen	11 590,05	8 500,00	0,00	3 090,05	3 090,05	Reparaturteile für Fahrzeuge mussten angeschafft werden, die im Budget nicht vorgesehen waren.
639000	Sonstige Einrichtungen und Maßnahmen						
5/639000-004000	Wasser- Uferverbauungen	29 341,95	80 000,00	0,00	-50 658,05		
782000	Wirtschaftspolitische Maßnahmen						
1/782000-752100	Lfd. TZ an Gemeinden, (INKOBA)	8 989,07	5 400,00	0,00	3 589,07	3 589,07	15% Anteil von Inkoba ist höher ausgefallen, als budgetiert wurde.
814000	Winterdienst						
1/814000-459000	Sonstige Verbrauchsgüter (Streusplitt)	25 793,12	14 200,00	0,00	11 593,12	11 593,12	Aufgrund der Witterungsverhältnisse wurde mehr Streusplitt benötigt, als budgetiert.
1/814000-728100	Entgelte f. sonst. Leistungen (Schneer.)	102 222,94	88 000,00	0,00	14 222,94	14 222,94	Höhere Räum- u. Streukosten bei Maschinenring, als budgetiert aufgrund der Witterungsverhältnisse
815000	Park- und Gartenanlagen, Kinderspielpl.						
1/815000-720099	Sonstige Ausgaben (Vergütungen)	19 716,99	25 900,00	0,00	-6 183,01	-6 183,01	weniger Bauhofvergütungen als budgetiert.
816000	Öffentliche Beleuchtung und Uhren						
1/816000-346000	Invest.Darl. von Finanzunternehmungen	20 844,44	13 400,00	0,00	7 444,44	7 444,44	Tilgungsrate höher als budgetiert wurde.
816100	Erneuerung u. Energieoptimierung der Straßenbeleuchtung						
5/816100-005000	Anlagen zu Straßenbauten	0,00	20 000,00	0,00	-20 000,00		
821000	Fuhrpark						
1/821000-720099	Kostenbeiträge (Kostenersätze) für Leistungen	28 294,55	0,00	0,00	28 294,55	28 294,55	Vergütungsaufwand vom Bauhofpersonal das sehr viele Reparaturen von diversen Fahrzeugen

HH-Stelle	Bezeichnung	Buchungen	- Voranschlag	- Übertragung	= Abweichung	Betrag	Beschluss und Begründung
1/821000-720199	Kostenbeiträge (Kostenersätze) für Leistungen	7 734,53	0,00	0,00	7 734,53	7 734,53	Lohnkostenvergütung von Höller Gerhard, die nicht budgetiert wurde.
831000	Freibäder						
1/831000-523000	Geldbez.d.nicht ganzj.beschäft. Arbeiter	6 806,51	10 500,00	0,00	-3 693,49	-3 693,49	Weniger Personalkosten als budgetiert.
1/831000-720099	Sonstige Ausgaben (Vergütungen)	18 155,21	27 900,00	0,00	-9 744,79	-9 744,79	Weniger Vergütungen vom Bauhof als budgetiert.
846000	Wohn- und Geschäftsgebäude						
5/846000-061000	Im Bau befindliche Gebäude und Bauten	106 894,27	111 400,00	0,00	-4 505,73		
1/846000-650000	Zinsen für Finanzschulden in Euro	8 785,49	6 000,00	0,00	2 785,49	2 785,49	Zinserhöhung wurde nicht budgetiert.
5/846000-729900	Sonstige Aufwendungen	3 898,86	0,00	0,00	3 898,86		
851000	Abwasserbeseitigung						
1/851000-004000	Kanalisationsbauten	13 327,95	53 000,00	0,00	-39 672,05	-39 672,05	Zahlungseingang von Rekord Fenster war nicht mehr im Jahr 2023 wie im NVA budgetiert.
1/851000-346000	Rückzahlungen von Investitionsdarlehen	229 293,22	212 300,00	0,00	16 993,22	16 993,22	Tilgungsraten höher als budgetiert
1/851000-600000	Energiebezug	18 858,35	15 800,00	0,00	3 058,35	3 058,35	Stromkosten mehr als verdoppelt, es wurde zuwenig budgetiert.
1/851000-616000	Instandhalt.v.Maschinen u.masch. Anlagen	31 053,50	23 000,00	0,00	8 053,50	8 053,50	2 Reparaturen von Pumpwerken, 1 Baumsturz der nicht versichert ist und eine Beschädigung durch Dritte.
1/851000-650000	Zinsen für Finanzschulden	100 885,01	95 200,00	0,00	5 685,01	5 685,01	Zinserhöhung wurde nicht budgetiert
1/851000-720000	Betriebskosten	22 543,65	26 300,00	0,00	-3 756,35	-3 756,35	Weniger Betriebskosten laut RHV
1/851000-720100	Schuldendienst	30 925,57	27 000,00	0,00	3 925,57	3 925,57	RHV - Gemeindeanteil hat sich erhöht.
851091	Kanalbau Betriebsbaugebiet Walchshof						
5/851091-004000	Wasser- und Abwasserbauten und -anlagen	0,00	2 700,00	0,00	-2 700,00		

HH-Stelle	Bezeichnung	Buchungen	- Voranschlag	- Übertragung	= Abweichung	Betrag	Beschluss und Begründung
851094	Abwasserbeseitigung Überprüfung Zone A						
5/851094-004000	Wasser- und Abwasserbauten und -anlagen	36 403,87	65 000,00	0,00	-28 596,13		
851999	Abwasserbeseitigung I-Beiträge-Rücklagenzuführung						
5/851999-729930	Sonstige Aufwendungen (Kanalanschlussgebühren)	0,00	62 000,00	0,00	-62 000,00		
852000	Abfallbeseitigung						
1/852000-511000	Geldbezüge der VB in handwerkli. Verw.	41 180,61	27 400,00	0,00	13 780,61	13 780,61	Auszahlung von Mehrstunden und alten Urlauben, damit die Gleitzeitregelung ab 01.01.2024 korrekt starten kann
1/852000-650000	Zinsen für Finanzschulden - Inland	20 363,05	17 600,00	0,00	2 763,05	2 763,05	Zinserhöhung wurde nicht budgetiert
1/852000-720099	Sonstige Ausgaben (Vergütungen)	13 992,49	3 000,00	0,00	10 992,49	10 992,49	Hoher Vergütungsaufwand von Bauhofpersonal durch Personalmangel im ASZ, was nicht vorhersehbar war.
1/852000-728000	Entg.f.sonst.Leistungen (Müll.Abf. K.)	93 773,02	98 900,00	0,00	-5 126,98	-5 126,98	Weniger Kompostierkosten angefallen als budgetiert.
1/852000-752100	Lfd.Transferzahlungen an BAV (Beitrag)	60 628,88	54 100,00	0,00	6 528,88	6 528,88	Die Abfallentsorgungskosten sind höher ausgefallen, als budgetiert wurde.
947000	Sonst. Zuschüsse der Länder						
5/947000-729900	Sonstige Aufwendungen	0,00	11 100,00	0,00	-11 100,00		
990000	Übersch. u. Abgänge(soweit nicht zugeo.)						
1/990000-729900	Sonstige Aufwendungen	0,00	10 000,00	0,00	-10 000,00	-10 000,00	Keine Rücklage mehr da
1/990000-729910	Sonstige Aufwendungen (I-Beiträge Verkehrsflächen)	19 877,60	10 000,00	0,00	9 877,60	9 877,60	Umbuchung Interessenbeiträge/Verkehrsflächenbeiträge, sind höher ausgefallen, als budgetiert wurde.
1/990000-729930	Sonstige Aufwendungen (I-Beiträge Kanal)	30 947,48	3 000,00	0,00	27 947,48	27 947,48	Umbuchung von Interessenbeiträgen Kanal
Summe Mittelverwendung		3 269 683,88	2 950 300,00	0,00	319 383,88	326 509,86	

Nachweis der Investitionstätigkeit

Vorhaben	Vorhabensbezeichnung		RA 2023	VA 2023	RA - VA	RA Vorjahre	RA Gesamt
Konto	Bezeichnung						
1010100	Neubau Gemeindeamtshaus (2016 bis 2024)						
	Auszahlungen - Investitionen - Mittelverwendung		0,00	0,00	0,00	1 214 703,25	1 214 703,25
	Anschaffungs- oder Herstellungskosten		0,00	0,00	0,00	1 214 703,25	1 214 703,25
5/010100-010000	Gebäude		0,00	0,00	0,00	199 691,70	199 691,70
5/010100-061000	Im Bau befindliche Gebäude und Bauten		0,00	0,00	0,00	36 921,17	36 921,17
5/010100-346000	Investitionsdarlehen von Finanzunternehmen		0,00	0,00	0,00	978 090,38	978 090,38
	Einzahlungen - Finanzierung - Mittelaufbringung		0,00	0,00	0,00	1 214 703,25	1 214 703,25
	Mittel aus Geldfluss aus der operativen Gebarung		0,00	0,00	0,00	-72,45	-72,45
5/010100-729900	Sonstige Aufwendungen		0,00	0,00	0,00	-72,45	-72,45
	Bedarfszuweisungen/KTZ		0,00	0,00	0,00	1 015 084,00	1 015 084,00
6/010100+301000	Kapitaltransfers von Ländern, Landesfonds und Landeskammern		0,00	0,00	0,00	65 084,00	65 084,00
6/010100+301100	Kapitaltransferzahl.vom Land/BZ		0,00	0,00	0,00	950 000,00	950 000,00
	Haushaltsrücklagen/Zahlungsmittelreserven		0,00	0,00	0,00	0,00	0,00
	Sonstige Kapitaltransfers und Subventionen		0,00	0,00	0,00	0,00	0,00
	Darlehen		0,00	0,00	0,00	199 691,70	199 691,70
100057/77007	Zwischenfinanzierung für Bedeckung von Fehl-		0,00	0,00	0,00	199 691,70	199 691,70
	Finanzierungsleasing		0,00	0,00	0,00	0,00	0,00
	Veräußerung langfristiges Vermögen und sonstiges		0,00	0,00	0,00	0,00	0,00
Finanzierungsergebnis 1010100			0,00	0,00	0,00	0,00	0,00
offene Verbindlichkeiten			0,00				
offene Forderungen			0,00				

Vorhaben	Vorhabensbezeichnung		RA 2023	VA 2023	RA - VA	RA Vorjahre	RA Gesamt
Konto	Bezeichnung						
1163800	Beschaffung Ersatzbekleidung Neu (2016 bis 2024)						
Erläuterungen zum Vorhaben:							
Dieses Vorhaben wird mit Bedarfszuweisungsmittel und einem LFK-Zuschuss bedeckt							
Auszahlungen - Investitionen - Mittelverwendung			0,00	0,00	0,00	0,00	0,00
Anschaffungs- oder Herstellungskosten			0,00	0,00	0,00	0,00	0,00
Einzahlungen - Finanzierung - Mittelaufbringung			0,00	0,00	0,00	0,00	0,00
Mittel aus Geldfluss aus der operativen Gebarung			0,00	0,00	0,00	-600,00	-600,00
5/163800-729900	Sonstige Aufwendungen		0,00	0,00	0,00	-600,00	-600,00
Bedarfszuweisungen/KTZ			0,00	0,00	0,00	0,00	0,00
Haushaltsrücklagen/Zahlungsmittelreserven			0,00	0,00	0,00	0,00	0,00
Sonstige Kapitaltransfers und Subventionen			0,00	0,00	0,00	600,00	600,00
6/163800+861000	Transfers von Ländern, Landesfonds und Landeskammern		0,00	0,00	0,00	600,00	600,00
Darlehen			0,00	0,00	0,00	0,00	0,00
Finanzierungsleasing			0,00	0,00	0,00	0,00	0,00
Veräußerung langfristiges Vermögen und sonstiges			0,00	0,00	0,00	0,00	0,00
Finanzierungsergebnis 1163800			0,00	0,00	0,00	0,00	0,00
offene Verbindlichkeiten			0,00				
offene Forderungen			0,00				

Vorhaben	Vorhabensbezeichnung		RA 2023	VA 2023	RA - VA	RA Vorjahre	RA Gesamt
Konto	Bezeichnung						
1163900	Ankauf eines Tanklöschfahrzeuges (2019 bis 2024)						
Erläuterungen zum Vorhaben:							
Dieses Tanklöschfahrzeug soll mit einer Bedarfszuweisung eines Landeszuschusses LFK und mit Eigenmitteln der Gemeinde finanziert werden.							
	Auszahlungen - Investitionen - Mittelverwendung		0,00	0,00	0,00	317 349,60	317 349,60
	Anschaffungs- oder Herstellungskosten		0,00	0,00	0,00	317 349,60	317 349,60
	5/163900-040000	Fahrzeuge	0,00	0,00	0,00	317 349,60	317 349,60
	Einzahlungen - Finanzierung - Mittelaufbringung		0,00	0,00	0,00	317 349,60	317 349,60
	Mittel aus Geldfluss aus der operativen Gebarung		0,00	0,00	0,00	14 882,60	14 882,60
	6/163900+829000	Sonstige Einnahmen (Eigenleistung Feuerwehr)	0,00	0,00	0,00	6 000,00	6 000,00
	6/163900+829910	Sonstige Erträge (Operative Gebarung)	0,00	0,00	0,00	8 882,60	8 882,60
	Bedarfszuweisungen/KTZ		0,00	0,00	0,00	184 467,00	184 467,00
	6/163900+301000	KTZ von Ländern, Landesfonds, Landesk.	0,00	0,00	0,00	104 717,00	104 717,00
	6/163900+301100	KTZ vom Land (BZ)	0,00	0,00	0,00	79 750,00	79 750,00
	Haushaltsrücklagen/Zahlungsmittelreserven		0,00	0,00	0,00	0,00	0,00
	Sonstige Kapitaltransfers und Subventionen		0,00	0,00	0,00	0,00	0,00
	Darlehen		0,00	0,00	0,00	118 000,00	118 000,00
	100166/70012	Ankauf Tanklöschfahrzeug	0,00	0,00	0,00	118 000,00	118 000,00
	Finanzierungsleasing		0,00	0,00	0,00	0,00	0,00
	Veräußerung langfristiges Vermögen und sonstiges		0,00	0,00	0,00	0,00	0,00
Finanzierungsergebnis 1163900			0,00	0,00	0,00	0,00	0,00
offene Verbindlichkeiten			0,00				
offene Forderungen			0,00				

Vorhaben	Vorhabensbezeichnung		RA 2023	VA 2023	RA - VA	RA Vorjahre	RA Gesamt
Konto	Bezeichnung						
1163920	Ankauf Atemschutzgeräte für Tunnelstützpunktfeuerwehr (2021 bis 2024)						
	Geplante Gesamtkosten:	3 700,00					
	Erläuterungen zum Vorhaben:						
	Dieses Projekt wird durch Zuschüsse vom Land OÖ und dem Landesfeuerwehrverband finanziert.						
	Auszahlungen - Investitionen - Mittelverwendung		0,00	0,00	0,00	0,00	0,00
	Anschaffungs- oder Herstellungskosten		0,00	0,00	0,00	0,00	0,00
	Einzahlungen - Finanzierung - Mittelaufbringung		0,00	0,00	0,00	0,00	0,00
	Mittel aus Geldfluss aus der operativen Gebarung		0,00	0,00	0,00	0,00	0,00
	Bedarfszuweisungen/KTZ		0,00	0,00	0,00	0,00	0,00
	Haushaltsrücklagen/Zahlungsmittelreserven		0,00	0,00	0,00	0,00	0,00
	Sonstige Kapitaltransfers und Subventionen		0,00	0,00	0,00	0,00	0,00
	Darlehen		0,00	0,00	0,00	0,00	0,00
	Finanzierungsleasing		0,00	0,00	0,00	0,00	0,00
	Veräußerung langfristiges Vermögen und sonstiges		0,00	0,00	0,00	0,00	0,00
Finanzierungsergebnis 1163920			0,00	0,00	0,00	0,00	0,00
	offene Verbindlichkeiten		0,00				
	offene Forderungen		0,00				

Vorhaben	Vorhabensbezeichnung		RA 2023	VA 2023	RA - VA	RA Vorjahre	RA Gesamt
Konto	Bezeichnung						
1240800	Errichtung Krabbelstube (2015 bis 2023)						
	Auszahlungen - Investitionen - Mittelverwendung		0,00	0,00	0,00	963,51	963,51
	Anschaffungs- oder Herstellungskosten		0,00	0,00	0,00	963,51	963,51
5/240800-010900	Außenanlagen		0,00	0,00	0,00	963,51	963,51
	Einzahlungen - Finanzierung - Mittelaufbringung		963,51	0,00	963,51	0,00	963,51
	Mittel aus Geldfluss aus der operativen Gebarung		0,00	0,00	0,00	0,00	0,00
	Bedarfszuweisungen/KTZ		0,00	0,00	0,00	0,00	0,00
	Haushaltsrücklagen/Zahlungsmittelreserven		963,51	0,00	963,51	0,00	963,51
6/240800+895000	Entnahmen von allgemeinen Haushaltsrücklagen		963,51	0,00	963,51	0,00	963,51
	Sonstige Kapitaltransfers und Subventionen		0,00	0,00	0,00	0,00	0,00
	Darlehen		0,00	0,00	0,00	0,00	0,00
	Finanzierungsleasing		0,00	0,00	0,00	0,00	0,00
	Veräußerung langfristiges Vermögen und sonstiges		0,00	0,00	0,00	0,00	0,00
Finanzierungsergebnis 1240800			963,51	0,00	963,51	-963,51	0,00
	offene Verbindlichkeiten		0,00				
	offene Forderungen		0,00				

Vorhaben	Vorhabensbezeichnung		RA 2023	VA 2023	RA - VA	RA Vorjahre	RA Gesamt
Konto	Bezeichnung						
1240810	Krabbelstubeerweiterung (2019 bis 2024)						
Erläuterungen zum Vorhaben:							
Dieses Projekt wird mit einer Bundes- und Landesförderung sowie mit einem Anteil des ordentlichen Haushaltes finanziert.							
Auszahlungen - Investitionen - Mittelverwendung			0,00	0,00	0,00	154 250,00	154 250,00
Anschaffungs- oder Herstellungskosten			0,00	0,00	0,00	154 250,00	154 250,00
5/240810-042000	Betriebsausstattung		0,00	0,00	0,00	1 016,70	1 016,70
5/240810-060000	Im Bau befindliche Grundstückseinrichtungen		0,00	0,00	0,00	7 075,26	7 075,26
5/240810-346000	Investitionsdarlehen von Finanzunternehmen		0,00	0,00	0,00	146 158,04	146 158,04
Einzahlungen - Finanzierung - Mittelaufbringung			0,00	0,00	0,00	154 250,00	154 250,00
Mittel aus Geldfluss aus der operativen Gebarung			0,00	0,00	0,00	0,00	0,00
Bedarfszuweisungen/KTZ			0,00	0,00	0,00	29 250,00	29 250,00
6/240810+301000	Kapitaltransfers von Ländern, Landesfonds und Landeskammern		0,00	0,00	0,00	16 200,00	16 200,00
6/240810+301100	Kapitaltransfers von Ländern, Landesfonds und Landeskammern		0,00	0,00	0,00	13 050,00	13 050,00
Haushaltsrücklagen/Zahlungsmittelreserven			0,00	0,00	0,00	0,00	0,00
Sonstige Kapitaltransfers und Subventionen			0,00	0,00	0,00	125 000,00	125 000,00
6/240810+300000	Kapitaltransfers von Bund, Bundesfonds und Bundeskammern		0,00	0,00	0,00	125 000,00	125 000,00
Darlehen			0,00	0,00	0,00	0,00	0,00
Finanzierungsleasing			0,00	0,00	0,00	0,00	0,00
Veräußerung langfristiges Vermögen und sonstiges			0,00	0,00	0,00	0,00	0,00
Finanzierungsergebnis 1240810			0,00	0,00	0,00	0,00	0,00
offene Verbindlichkeiten			0,00				
offene Forderungen			0,00				

Vorhaben	Vorhabensbezeichnung		RA 2023	VA 2023	RA - VA	RA Vorjahre	RA Gesamt
Konto	Bezeichnung						
1611300	Landesstraßen Geh- u. Radwegbau Weiterführung (2019 bis 2099)						
	Auszahlungen - Investitionen - Mittelverwendung		0,00	0,00	0,00	844 499,53	844 499,53
	Anschaffungs- oder Herstellungskosten		0,00	0,00	0,00	844 499,53	844 499,53
	5/611300-002000	Straßenbauten	0,00	0,00	0,00	443 886,83	443 886,83
	5/611300-346100	Investitionsdarlehen von Finanzunternehmen	0,00	0,00	0,00	400 612,70	400 612,70
	Einzahlungen - Finanzierung - Mittelaufbringung		0,00	0,00	0,00	844 499,53	844 499,53
	Mittel aus Geldfluss aus der operativen Gebarung		0,00	0,00	0,00	0,00	0,00
	Bedarfszuweisungen/KTZ		0,00	0,00	0,00	112 316,04	112 316,04
	6/611300+301000	KTZ von Ländern, Landesfonds, Landeskl.	0,00	0,00	0,00	112 316,04	112 316,04
	Haushaltsrücklagen/Zahlungsmittelreserven		0,00	0,00	0,00	0,00	0,00
	Sonstige Kapitaltransfers und Subventionen		0,00	0,00	0,00	274 757,57	274 757,57
	6/611300+300000	KTZ von Bund, Bundesfonds, Bundeskl.	0,00	0,00	0,00	60 000,00	60 000,00
	6/611300+309000	Kapitaltransfers von der Europäischen Union	0,00	0,00	0,00	214 757,57	214 757,57
	Darlehen		0,00	0,00	0,00	457 425,92	457 425,92
	100057/77007	Zwischenfinanzierung für Bedeckung von Fehl-	0,00	0,00	0,00	400 612,70	400 612,70
	100057/70011	Geh- und Radwegneubau	0,00	0,00	0,00	56 813,22	56 813,22
	Finanzierungsleasing		0,00	0,00	0,00	0,00	0,00
	Veräußerung langfristiges Vermögen und sonstiges		0,00	0,00	0,00	0,00	0,00
Finanzierungsergebnis 1611300			0,00	0,00	0,00	0,00	0,00
	offene Verbindlichkeiten		0,00				
	offene Forderungen		0,00				

Vorhaben	Vorhabensbezeichnung		RA 2023	VA 2023	RA - VA	RA Vorjahre	RA Gesamt
Konto	Bezeichnung						
1616900	GW-Kronau Ausüstung Zorn (2020 bis 2023)						
	Auszahlungen - Investitionen - Mittelverwendung		0,00	0,00	0,00	51 326,61	51 326,61
	Anschaffungs- oder Herstellungskosten		0,00	0,00	0,00	51 326,61	51 326,61
	5/616900-002000	Straßenbauten	0,00	0,00	0,00	50 000,00	50 000,00
	5/616900-346100	Investitionsdarlehen von Finanzunternehmen	0,00	0,00	0,00	1 326,61	1 326,61
	Einzahlungen - Finanzierung - Mittelaufbringung		0,00	0,00	0,00	51 326,61	51 326,61
	Mittel aus Geldfluss aus der operativen Gebarung		0,00	0,00	0,00	4 224,24	4 224,24
	6/616900+829900	Sonstige Erträge	0,00	0,00	0,00	4 224,24	4 224,24
	Bedarfszuweisungen/KTZ		0,00	0,00	0,00	17 250,00	17 250,00
	6/616900+301100	Kapitaltransfers von Ländern, Landesfonds und Landeskammern	0,00	0,00	0,00	17 250,00	17 250,00
	Haushaltsrücklagen/Zahlungsmittelreserven		0,00	0,00	0,00	0,00	0,00
	Sonstige Kapitaltransfers und Subventionen		0,00	0,00	0,00	25 000,00	25 000,00
	6/616900+302000	Kapitaltransfers von Gemeinden, Gemeindeverbänden (ohne marktbestimmte Tätigkeit) und Gemeindefonds	0,00	0,00	0,00	25 000,00	25 000,00
	Darlehen		0,00	0,00	0,00	4 852,37	4 852,37
	100057/77007	Zwischenfinanzierung für Bedeckung von Fehl-	0,00	0,00	0,00	4 852,37	4 852,37
	Finanzierungsleasing		0,00	0,00	0,00	0,00	0,00
	Veräußerung langfristiges Vermögen und sonstiges		0,00	0,00	0,00	0,00	0,00
Finanzierungsergebnis 1616900			0,00	0,00	0,00	0,00	0,00
	offene Verbindlichkeiten		0,00				
	offene Forderungen		0,00				

Vorhaben	Vorhabensbezeichnung		RA 2023	VA 2023	RA - VA	RA Vorjahre	RA Gesamt
Konto	Bezeichnung						
1616930	Güterweg Grensberg (2023 bis 2024)						
	Geplante Gesamtkosten:	100 000,00					
	Auszahlungen - Investitionen - Mittelverwendung		155 000,00	0,00	155 000,00	0,00	155 000,00
	Anschaffungs- oder Herstellungskosten		155 000,00	0,00	155 000,00	0,00	155 000,00
	5/616930-002000	Straßenbauten	155 000,00	0,00	155 000,00	0,00	155 000,00
	Einzahlungen - Finanzierung - Mittelaufbringung		155 000,00	0,00	155 000,00	0,00	155 000,00
	Mittel aus Geldfluss aus der operativen Gebarung		0,00	0,00	0,00	0,00	0,00
	Bedarfszuweisungen/KTZ		128 650,00	0,00	128 650,00	0,00	128 650,00
	6/616930+301000	Kapitaltransfers von Ländern, Landesfonds und Landeskammern	77 500,00	0,00	77 500,00	0,00	77 500,00
	6/616930+301100	Kapitaltransfers von Ländern, Landesfonds und Landeskammern	51 150,00	0,00	51 150,00	0,00	51 150,00
	Haushaltsrücklagen/Zahlungsmittelreserven		26 350,00	0,00	26 350,00	0,00	26 350,00
	6/616930+894000	Entnahmen von zweckgebundenen Haushaltsrücklagen	26 350,00	0,00	26 350,00	0,00	26 350,00
	Sonstige Kapitaltransfers und Subventionen		0,00	0,00	0,00	0,00	0,00
	Darlehen		0,00	0,00	0,00	0,00	0,00
	Finanzierungsleasing		0,00	0,00	0,00	0,00	0,00
	Veräußerung langfristiges Vermögen und sonstiges		0,00	0,00	0,00	0,00	0,00
	Finanzierungsergebnis 1616930		0,00	0,00	0,00	0,00	0,00
	offene Verbindlichkeiten		0,00				
	offene Forderungen		0,00				

Vorhaben	Vorhabensbezeichnung		RA 2023	VA 2023	RA - VA	RA Vorjahre	RA Gesamt
Konto	Bezeichnung						
1851070	Abwasserbeseitigung BA 17 Zone C Prüfmaßnahmen (2018 bis 2024)						
Erläuterungen zum Vorhaben:							
Dieses Vorhaben wird durch Aufschließungsbeiträge und Beiträge aus der Rücklage bedeckt.							
Auszahlungen - Investitionen - Mittelverwendung			0,00	0,00	0,00	19 431,83	19 431,83
Anschaffungs- oder Herstellungskosten			0,00	0,00	0,00	19 431,83	19 431,83
5/851070-004000	Kanalbau		0,00	0,00	0,00	19 431,83	19 431,83
Einzahlungen - Finanzierung - Mittelaufbringung			0,00	0,00	0,00	19 431,83	19 431,83
Mittel aus Geldfluss aus der operativen Gebarung			0,00	0,00	0,00	0,00	0,00
Bedarfszuweisungen/KTZ			0,00	0,00	0,00	0,00	0,00
Haushaltsrücklagen/Zahlungsmittelreserven			0,00	0,00	0,00	0,00	0,00
Sonstige Kapitaltransfers und Subventionen			0,00	0,00	0,00	19 431,83	19 431,83
6/851070+307100	Kapitaltransfers von privaten Haushalten und privaten Organisationen ohne Erwerbszweck und andere		0,00	0,00	0,00	18 812,76	18 812,76
6/851070+307200	Kapitaltransfers von privaten Haushalten und privaten Organisationen ohne Erwerbszweck und andere		0,00	0,00	0,00	619,07	619,07
Darlehen			0,00	0,00	0,00	0,00	0,00
Finanzierungsleasing			0,00	0,00	0,00	0,00	0,00
Veräußerung langfristiges Vermögen und sonstiges			0,00	0,00	0,00	0,00	0,00
Finanzierungsergebnis 1851070			0,00	0,00	0,00	0,00	0,00
offene Verbindlichkeiten			0,00				
offene Forderungen			0,00				

Vorhaben	Vorhabensbezeichnung		RA 2023	VA 2023	RA - VA	RA Vorjahre	RA Gesamt
Konto	Bezeichnung						
1852000	Abfallbeseitigung Erweiterung ASZ (2019 bis 2024)						
Erläuterungen zum Vorhaben:							
Die Kosten für diese Vorhaben betragen rund € 300.000,--. Finanziert wird dieses Vorhaben durch eine 40%ige Förderung durch den BAV, einer Rücklage und durch ein Bankdarlehen.							
Auszahlungen - Investitionen - Mittelverwendung			0,00	0,00	0,00	494 112,54	494 112,54
Anschaffungs- oder Herstellungskosten			0,00	0,00	0,00	494 112,54	494 112,54
5/852000-010000	Gebäude		0,00	0,00	0,00	1 000,00	1 000,00
5/852000-061000	Im Bau befindliche Gebäude und Bauten		0,00	0,00	0,00	493 112,54	493 112,54
Einzahlungen - Finanzierung - Mittelaufbringung			0,00	0,00	0,00	494 112,54	494 112,54
Mittel aus Geldfluss aus der operativen Gebarung			0,00	0,00	0,00	14 323,54	14 323,54
6/852000+829900	Sonstige Erträge		0,00	0,00	0,00	14 323,54	14 323,54
Bedarfszuweisungen/KTZ			0,00	0,00	0,00	0,00	0,00
Haushaltsrücklagen/Zahlungsmittelreserven			0,00	0,00	0,00	0,00	0,00
Sonstige Kapitaltransfers und Subventionen			0,00	0,00	0,00	115 789,00	115 789,00
6/852000+302000	KTZ von Gemeinden, -verb. und - fonds		0,00	0,00	0,00	115 789,00	115 789,00
Darlehen			0,00	0,00	0,00	364 000,00	364 000,00
100057/71022	ASZ-Erweiterung		0,00	0,00	0,00	364 000,00	364 000,00
Finanzierungsleasing			0,00	0,00	0,00	0,00	0,00
Veräußerung langfristiges Vermögen und sonstiges			0,00	0,00	0,00	0,00	0,00
Finanzierungsergebnis 1852000			0,00	0,00	0,00	0,00	0,00
offene Verbindlichkeiten			0,00				
offene Forderungen			0,00				

Vorhaben	Vorhabensbezeichnung		RA 2023	VA 2023	RA - VA	RA Vorjahre	RA Gesamt
Konto	Bezeichnung						
5940000	Sonder BZ 2023 (2023 bis 2099)						
	Geplante Gesamtkosten:	58 500,00					
	Auszahlungen - Investitionen - Mittelverwendung		58 500,00	0,00	58 500,00	0,00	58 500,00
	Anschaffungs- oder Herstellungskosten		58 500,00	0,00	58 500,00	0,00	58 500,00
	5/940000-795000	Zuweisung an allgemeine Haushaltsrücklagen	58 500,00	0,00	58 500,00	0,00	58 500,00
	Einzahlungen - Finanzierung - Mittelaufbringung		58 500,00	0,00	58 500,00	0,00	58 500,00
	Mittel aus Geldfluss aus der operativen Gebarung		0,00	0,00	0,00	0,00	0,00
	Bedarfszuweisungen/KTZ		0,00	0,00	0,00	0,00	0,00
	Haushaltsrücklagen/Zahlungsmittelreserven		0,00	0,00	0,00	0,00	0,00
	Sonstige Kapitaltransfers und Subventionen		58 500,00	0,00	58 500,00	0,00	58 500,00
	6/940000+861400	Transfers von Ländern, Landesfonds und Landeskammern	58 500,00	0,00	58 500,00	0,00	58 500,00
	Darlehen		0,00	0,00	0,00	0,00	0,00
	Finanzierungsleasing		0,00	0,00	0,00	0,00	0,00
	Veräußerung langfristiges Vermögen und sonstiges		0,00	0,00	0,00	0,00	0,00
Finanzierungsergebnis 5940000			0,00	0,00	0,00	0,00	0,00
	offene Verbindlichkeiten		0,00				
	offene Forderungen		0,00				

Vorhaben	Vorhabensbezeichnung		RA 2023	VA 2023	RA - VA	RA Vorjahre	RA Gesamt
Konto	Bezeichnung						
1240200	Errichtung einer provisorischen 4. Kindergartengruppe (2021 bis 2023)						
Erläuterungen zum Vorhaben:							
Diese Vorhaben wird durch Bedarfswuweisungsmitel und Landesmittel und Eigenmittel finanziert.							
Auszahlungen - Investitionen - Mittelverwendung			62 000,00	65 600,00	-3 600,00	165 799,93	227 799,93
Anschaffungs- oder Herstellungskosten			62 000,00	65 600,00	-3 600,00	165 799,93	227 799,93
5/240200-010000	Gebäude und Bauten		0,00	0,00	0,00	101 535,78	101 535,78
5/240200-042000	Amts-, Betriebs- und Geschäftsausstattung		0,00	0,00	0,00	13 061,70	13 061,70
5/240200-346100	Investitionsdarlehen von Finanzunternehmen		62 000,00	65 600,00	-3 600,00	51 202,45	113 202,45
Einzahlungen - Finanzierung - Mittelaufbringung			62 000,00	65 600,00	-3 600,00	165 799,93	227 799,93
Mittel aus Geldfluss aus der operativen Gebarung			0,00	0,00	0,00	35 559,06	35 559,06
5/240200-729900	Sonstige Aufwendungen		0,00	0,00	0,00	-1 640,94	-1 640,94
6/240200+829900	Sonstige Erträge		0,00	0,00	0,00	37 200,00	37 200,00
Bedarfswuweisungen/KTZ			62 000,00	65 600,00	-3 600,00	17 200,00	79 200,00
6/240200+301000	Kapitaltransfers von Ländern, Landesfonds und Landeskammern		43 600,00	45 600,00	-2 000,00	0,00	43 600,00
6/240200+301100	Kapitaltransfers von Ländern, Landesfonds und Landeskammern		18 400,00	20 000,00	-1 600,00	17 200,00	35 600,00
Haushaltsrücklagen/Zahlungsmittelreserven			0,00	0,00	0,00	0,00	0,00
Sonstige Kapitaltransfers und Subventionen			0,00	0,00	0,00	0,00	0,00
Darlehen			0,00	0,00	0,00	113 040,87	113 040,87
100057/77007	Zwischenfinanzierung für Bedeckung von Fehl-		0,00	0,00	0,00	113 040,87	113 040,87
Finanzierungsleasing			0,00	0,00	0,00	0,00	0,00
Veräußerung langfristiges Vermögen und sonstiges			0,00	0,00	0,00	0,00	0,00
Finanzierungsergebnis 1240200			0,00	0,00	0,00	0,00	0,00
offene Verbindlichkeiten			0,00				
offene Forderungen			0,00				

Vorhaben	Vorhabensbezeichnung		RA 2023	VA 2023	RA - VA	RA Vorjahre	RA Gesamt
Konto	Bezeichnung						
1611400	Betriebsbaugebiet Edlau Verkehrserschließung (2021 bis 2024)						
	Geplante Gesamtkosten:	445 000,00					
	Erläuterungen zum Vorhaben:						
	Dieses Projekt soll mit Infrastrukturkostenbeiträge und einem Darlehen finanziert werden.						
	Auszahlungen - Investitionen - Mittelverwendung		222 688,57	229 000,00	-6 311,43	300 163,00	522 851,57
	Anschaffungs- oder Herstellungskosten		222 688,57	229 000,00	-6 311,43	300 163,00	522 851,57
	5/611400-002000	Straßenbauten	222 688,57	229 000,00	-6 311,43	300 163,00	522 851,57
	Einzahlungen - Finanzierung - Mittelaufbringung		222 688,57	229 000,00	-6 311,43	300 163,00	522 851,57
	Mittel aus Geldfluss aus der operativen Gebarung		6 634,51	0,00	6 634,51	0,00	6 634,51
	6/611400+829000	Sonstige Erträge	6 634,51	0,00	6 634,51	0,00	6 634,51
	Bedarfszuweisungen/KTZ		0,00	0,00	0,00	0,00	0,00
	Haushaltsrücklagen/Zahlungsmittelreserven		1 217,06	0,00	1 217,06	0,00	1 217,06
	6/611400+894000	Entnahmen von zweckgebundenen Haushaltsrücklagen	1 217,06	0,00	1 217,06	0,00	1 217,06
	Sonstige Kapitaltransfers und Subventionen		175 000,00	175 000,00	0,00	0,00	175 000,00
	6/611400+305000	Kapitaltransfers von Unternehmen (ohne Finanzunternehmen)	175 000,00	175 000,00	0,00	0,00	175 000,00
	Darlehen		39 837,00	54 000,00	-14 163,00	300 163,00	340 000,00
	101408/70014	Betriebsbaugebiet Edlau Verkehrserschließung	39 837,00	54 000,00	-14 163,00	300 163,00	340 000,00
	Finanzierungsleasing		0,00	0,00	0,00	0,00	0,00
	Veräußerung langfristiges Vermögen und sonstiges		0,00	0,00	0,00	0,00	0,00
	Finanzierungsergebnis 1611400		0,00	0,00	0,00	0,00	0,00
	offene Verbindlichkeiten		0,00				
	offene Forderungen		0,00				

Vorhaben	Vorhabensbezeichnung		RA 2023	VA 2023	RA - VA	RA Vorjahre	RA Gesamt
Konto	Bezeichnung						
5612550	Pauschalbetrag BZ, IB, AB für den Straßenbau (2019 bis 2025)						
	Auszahlungen - Investitionen - Mittelverwendung		0,00	0,00	0,00	105 961,58	105 961,58
	Anschaffungs- oder Herstellungskosten		0,00	0,00	0,00	105 961,58	105 961,58
5/612550-794100	Zuweisung an zweckgebundene Haushaltsrücklagen (Verkehrsf.)		0,00	0,00	0,00	28 305,00	28 305,00
5/612550-794500	Zuweisung an zweckgebundene Haushaltsrücklagen		0,00	0,00	0,00	684,40	684,40
5/612550-795000	Zuweisung an allgemeine Haushaltsrücklagen		0,00	0,00	0,00	76 972,18	76 972,18
	Einzahlungen - Finanzierung - Mittelaufbringung		0,00	0,00	0,00	105 961,58	105 961,58
	Mittel aus Geldfluss aus der operativen Gebarung		-25 000,00	-25 000,00	0,00	-75 000,00	-100 000,00
5/612550-729900	Sonstige Aufwendungen		-25 000,00	-25 000,00	0,00	-126 972,18	-151 972,18
5/612550-729910	Sonstige Aufwendungen (Verkehrsflächenbeiträge)		0,00	0,00	0,00	-28 305,00	-28 305,00
5/612550-729950	Sonstige Aufwendungen (Aufschl.Verkehr)		0,00	0,00	0,00	-684,40	-684,40
6/612550+829900	Sonstige Erträge (Überschüsse)		0,00	0,00	0,00	51 972,18	51 972,18
6/612550+829910	Sonstige Erträge (Verkehrsflächenbeiträge)		0,00	0,00	0,00	28 305,00	28 305,00
6/612550+829950	Sonstige Erträge (Aufschl.Verkehr)		0,00	0,00	0,00	684,40	684,40
	Bedarfszuweisungen/KTZ		25 000,00	25 000,00	0,00	75 000,00	100 000,00
6/612550+871100	Kapitaltransfers aus Gemeinde-Bedarfszuweisungsmittel		25 000,00	25 000,00	0,00	75 000,00	100 000,00
	Haushaltsrücklagen/Zahlungsmittelreserven		0,00	0,00	0,00	105 961,58	105 961,58
6/612550+894100	Entnahmen von zweckgebundenen Haushaltsrücklagen		0,00	0,00	0,00	28 305,00	28 305,00
6/612550+894500	Entnahmen von zweckgebundenen Haushaltsrücklagen		0,00	0,00	0,00	684,40	684,40
6/612550+895000	Entnahmen von allgemeinen Haushaltsrücklagen		0,00	0,00	0,00	76 972,18	76 972,18
	Sonstige Kapitaltransfers und Subventionen		0,00	0,00	0,00	0,00	0,00
	Darlehen		0,00	0,00	0,00	0,00	0,00
	Finanzierungsleasing		0,00	0,00	0,00	0,00	0,00
	Veräußerung langfristiges Vermögen und sonstiges		0,00	0,00	0,00	0,00	0,00
Finanzierungsergebnis 5612550			0,00	0,00	0,00	0,00	0,00
offene Verbindlichkeiten			0,00				
offene Forderungen			0,00				

Vorhaben	Vorhabensbezeichnung		RA 2023	VA 2023	RA - VA	RA Vorjahre	RA Gesamt
Konto	Bezeichnung						
1612660	Gemeindestraßenbau 2020 - 2023 (2019 bis 2024)						
Erläuterungen zum Vorhaben:							
Im Jahr 2023 wurden aktivierte Eigenleistungen in der Höhe von € 13.264,64 durch den Bauhof erbracht.							
Auszahlungen - Investitionen - Mittelverwendung			105 583,85	96 500,00	9 083,85	785 761,48	891 345,33
Anschaffungs- oder Herstellungskosten			105 583,85	96 500,00	9 083,85	785 761,48	891 345,33
5/612660-002000	Straßenbauten		105 583,85	96 500,00	9 083,85	692 951,59	798 535,44
5/612660-346000	Investitionsdarlehen von Finanzunternehmen		0,00	0,00	0,00	92 809,89	92 809,89
Einzahlungen - Finanzierung - Mittelaufbringung			105 583,85	96 500,00	9 083,85	785 761,48	891 345,33
Mittel aus Geldfluss aus der operativen Gebarung			-2 735,65	0,00	-2 735,65	165 799,98	163 064,33
5/612660-729900	Sonstige Aufwendungen		-2 735,65	0,00	-2 735,65	-52 297,52	-55 033,17
6/612660+829940	Sonstige Erträge (Verr.Op.Geb.)		0,00	0,00	0,00	218 097,50	218 097,50
Bedarfszuweisungen/KTZ			85 000,00	44 000,00	41 000,00	196 284,32	281 284,32
6/612660+301000	KTZ von Ländern, Landesfonds, Landesk.		60 000,00	19 000,00	41 000,00	101 685,32	161 685,32
6/612660+301100	Kapitaltransfers von Ländern, Landesfonds und Landeskammern		25 000,00	25 000,00	0,00	75 000,00	100 000,00
6/612660+301110	Kapitaltransfers von Ländern, Landesfonds und Landeskammern		0,00	0,00	0,00	19 599,00	19 599,00
Haushaltsrücklagen/Zahlungsmittelreserven			0,00	0,00	0,00	0,00	0,00
Sonstige Kapitaltransfers und Subventionen			23 319,50	52 500,00	-29 180,50	330 867,29	354 186,79
6/612660+300000	Kapitaltransfers von Bund, Bundesfonds und Bundeskammern		0,00	41 400,00	-41 400,00	97 996,04	97 996,04
6/612660+307100	Kapitaltransfers von privaten Haushalten (Interessentenbeiträge)		19 877,60	10 000,00	9 877,60	104 523,50	124 401,10
6/612660+307200	Kapitaltransfers von privaten Haushalten (Aufschließungsbeiträge)		3 441,90	1 100,00	2 341,90	2 421,40	5 863,30
6/612660+307300	Kapitaltransfers von privaten Haushalten (Infrastrukturbeiträge)		0,00	0,00	0,00	125 926,35	125 926,35
Darlehen			0,00	0,00	0,00	92 809,89	92 809,89
100057/77007	Zwischenfinanzierung für Bedeckung von Fehl-		0,00	0,00	0,00	92 809,89	92 809,89
Finanzierungsleasing			0,00	0,00	0,00	0,00	0,00
Veräußerung langfristiges Vermögen und sonstiges			0,00	0,00	0,00	0,00	0,00
Finanzierungsergebnis 1612660			0,00	0,00	0,00	0,00	0,00
offene Verbindlichkeiten			0,00				
offene Forderungen			2 769,80				

Vorhaben	Vorhabensbezeichnung		RA 2023	VA 2023	RA - VA	RA Vorjahre	RA Gesamt
Konto	Bezeichnung						
1616910	Neubau Güterweg Etzn (2021 bis 2023)						
Erläuterungen zum Vorhaben:							
Diese Vorhaben wird durch Landeszuschuss, WEV-Förderung und Gemeindeanteil finanziert.							
Auszahlungen - Investitionen - Mittelverwendung			0,00	0,00	0,00	69 300,00	69 300,00
Anschaffungs- oder Herstellungskosten			0,00	0,00	0,00	69 300,00	69 300,00
5/616910-002000	Straßenbauten		0,00	0,00	0,00	60 000,00	60 000,00
5/616910-346100	Investitionsdarlehen von Finanzunternehmen		0,00	0,00	0,00	9 300,00	9 300,00
Einzahlungen - Finanzierung - Mittelaufbringung			0,00	0,00	0,00	69 300,00	69 300,00
Mittel aus Geldfluss aus der operativen Gebarung			0,00	0,00	0,00	9 300,00	9 300,00
6/616910+829900	Sonstige Erträge		0,00	0,00	0,00	9 300,00	9 300,00
Bedarfszuweisungen/KTZ			0,00	0,00	0,00	30 000,00	30 000,00
6/616910+301100	Kapitaltransfers von Ländern, Landesfonds und Landeskammern		0,00	0,00	0,00	30 000,00	30 000,00
Haushaltsrücklagen/Zahlungsmittelreserven			0,00	0,00	0,00	0,00	0,00
Sonstige Kapitaltransfers und Subventionen			0,00	0,00	0,00	20 700,00	20 700,00
6/616910+302000	Kapitaltransfers von Gemeinden, Gemeindeverbänden (ohne marktbestimmte Tätigkeit) und Gemeindefonds		0,00	0,00	0,00	20 700,00	20 700,00
Darlehen			0,00	0,00	0,00	9 300,00	9 300,00
100057/77007	Zwischenfinanzierung für Bedeckung von Fehl-		0,00	0,00	0,00	9 300,00	9 300,00
Finanzierungsleasing			0,00	0,00	0,00	0,00	0,00
Veräußerung langfristiges Vermögen und sonstiges			0,00	0,00	0,00	0,00	0,00
Finanzierungsergebnis 1616910			0,00	0,00	0,00	0,00	0,00
offene Verbindlichkeiten			0,00				
offene Forderungen			0,00				

Vorhaben	Vorhabensbezeichnung		RA 2023	VA 2023	RA - VA	RA Vorjahre	RA Gesamt
Konto	Bezeichnung						
1639000	Hochwasserschutzprojekt Feistritzbach (2022 bis 2024)						
	Geplante Gesamtkosten:	400 000,00					
	Erläuterungen zum Vorhaben:						
	Dieses Projekt soll mit Bundesmitteln, Landeszuschuss Bedarfswweisung und einem Anteilsbetrag der Gemeinde finanziert werden.						
	Auszahlungen - Investitionen - Mittelverwendung		29 341,95	80 000,00	-50 658,05	0,00	29 341,95
	Anschaffungs- oder Herstellungskosten		29 341,95	80 000,00	-50 658,05	0,00	29 341,95
	5/639000-004000	Wasser- Uferverbauungen	29 341,95	80 000,00	-50 658,05	0,00	29 341,95
	Einzahlungen - Finanzierung - Mittelaufbringung		29 341,95	80 000,00	-50 658,05	0,00	29 341,95
	Mittel aus Geldfluss aus der operativen Gebarung		0,00	0,00	0,00	0,00	0,00
	Bedarfszuweisungen/KTZ		0,00	60 000,00	-60 000,00	0,00	0,00
	6/639000+301100	Kapitaltransfers von Ländern, Landesfonds und Landeskammern	0,00	60 000,00	-60 000,00	0,00	0,00
	Haushaltsrücklagen/Zahlungsmittelreserven		29 341,95	0,00	29 341,95	0,00	29 341,95
	6/639000+894000	Entnahmen von zweckgebundenen Haushaltsrücklagen	29 341,95	0,00	29 341,95	0,00	29 341,95
	Sonstige Kapitaltransfers und Subventionen		0,00	0,00	0,00	0,00	0,00
	Darlehen		0,00	20 000,00	-20 000,00	0,00	0,00
	101408/70015	Hochwasserschutzprojekt Feistritzbach	0,00	20 000,00	-20 000,00	0,00	0,00
	Finanzierungsleasing		0,00	0,00	0,00	0,00	0,00
	Veräußerung langfristiges Vermögen und sonstiges		0,00	0,00	0,00	0,00	0,00
	Finanzierungsergebnis 1639000		0,00	0,00	0,00	0,00	0,00
	offene Verbindlichkeiten		64 630,00				
	offene Forderungen		0,00				

Vorhaben	Vorhabensbezeichnung		RA 2023	VA 2023	RA - VA	RA Vorjahre	RA Gesamt
Konto	Bezeichnung						
1846000	Neubau- und Sanierung des Kabinengebäudes (2020 bis 2023)						
	Auszahlungen - Investitionen - Mittelverwendung		174 075,01	178 800,00	-4 724,99	490 509,73	664 584,74
	Anschaffungs- oder Herstellungskosten		174 075,01	178 800,00	-4 724,99	490 509,73	664 584,74
	5/846000-061000	Im Bau befindliche Gebäude und Bauten	106 894,27	111 400,00	-4 505,73	490 509,73	597 404,00
	5/846000-346100	Investitionsdarlehen von Finanzunternehmen (Zwischenfinanzierung)	67 180,74	67 400,00	-219,26	0,00	67 180,74
	Einzahlungen - Finanzierung - Mittelaufbringung		174 075,01	178 800,00	-4 724,99	490 509,73	664 584,74
	Mittel aus Geldfluss aus der operativen Gebarung		-3 898,86	0,00	-3 898,86	11 806,32	7 907,46
	5/846000-729900	Sonstige Aufwendungen	-3 898,86	0,00	-3 898,86	-27,00	-3 925,86
	6/846000+829900	Sonstige Erträge	0,00	0,00	0,00	11 833,32	11 833,32
	Bedarfszuweisungen/KTZ		136 300,00	137 100,00	-800,00	181 350,00	317 650,00
	6/846000+301000	Kapitaltransfers von Ländern, Landesfonds und Landeskammern	41 800,00	41 800,00	0,00	100 000,00	141 800,00
	6/846000+301100	Kapitaltransfers von Ländern, Landesfonds und Landeskammern	94 500,00	95 300,00	-800,00	81 350,00	175 850,00
	Haushaltsrücklagen/Zahlungsmittelreserven		0,00	0,00	0,00	0,00	0,00
	Sonstige Kapitaltransfers und Subventionen		41 673,87	41 700,00	-26,13	86 980,13	128 654,00
	6/846000+300000	Kapitaltransfers von Bund, Bundesfonds und Bundeskammern	0,00	0,00	0,00	30 150,00	30 150,00
	6/846000+307000	Kapitaltransfers von privaten Haushalten und privaten Organisationen ohne Erwerbszweck und andere	41 673,87	41 700,00	-26,13	56 830,13	98 504,00
	Darlehen		0,00	0,00	0,00	210 373,28	210 373,28
	100057/77007	Zwischenfinanzierung für Bedeckung von Fehl-	0,00	0,00	0,00	67 373,28	67 373,28
	100166/70013	Neubau und Sanierung des Kabinengebäudes	0,00	0,00	0,00	143 000,00	143 000,00
	Finanzierungsleasing		0,00	0,00	0,00	0,00	0,00
	Veräußerung langfristiges Vermögen und sonstiges		0,00	0,00	0,00	0,00	0,00
Finanzierungsergebnis 1846000			0,00	0,00	0,00	0,00	0,00
offene Verbindlichkeiten			0,00				
offene Forderungen			0,00				

Vorhaben	Vorhabensbezeichnung		RA 2023	VA 2023	RA - VA	RA Vorjahre	RA Gesamt
Konto	Bezeichnung						
1851094	Abwasserbeseitigung Überprüfungszone A (2022 bis 2023)						
	Geplante Gesamtkosten:	115 000,00					
	Erläuterungen zum Vorhaben:						
	Dieses investive Vorhaben wird mit Mittel aus Rücklage finanziert.						
	Auszahlungen - Investitionen - Mittelverwendung		36 403,87	65 000,00	-28 596,13	53 936,21	90 340,08
	Anschaffungs- oder Herstellungskosten		36 403,87	65 000,00	-28 596,13	53 936,21	90 340,08
	5/851094-004000 Wasser- und Abwasserbauten und -anlagen		36 403,87	65 000,00	-28 596,13	53 936,21	90 340,08
	Einzahlungen - Finanzierung - Mittelaufbringung		36 403,87	65 000,00	-28 596,13	53 936,21	90 340,08
	Mittel aus Geldfluss aus der operativen Gebarung		0,00	0,00	0,00	0,00	0,00
	Bedarfszuweisungen/KTZ		0,00	0,00	0,00	0,00	0,00
	Haushaltsrücklagen/Zahlungsmittelreserven		4 726,81	0,00	4 726,81	0,00	4 726,81
	6/851094+894000 Entnahmen von zweckgebundenen Haushaltsrücklagen		4 726,81	0,00	4 726,81	0,00	4 726,81
	Sonstige Kapitaltransfers und Subventionen		31 677,06	65 000,00	-33 322,94	53 936,21	85 613,27
	6/851094+307100 Kapitaltransfers von privaten Haushalten und privaten Organisationen ohne Erwerbszweck und andere		30 947,48	65 000,00	-34 052,52	53 936,21	84 883,69
	6/851094+307200 Kapitaltransfers von privaten Haushalten und privaten Organisationen ohne Erwerbszweck und andere		729,58	0,00	729,58	0,00	729,58
	Darlehen		0,00	0,00	0,00	0,00	0,00
	Finanzierungsleasing		0,00	0,00	0,00	0,00	0,00
	Veräußerung langfristiges Vermögen und sonstiges		0,00	0,00	0,00	0,00	0,00
	Finanzierungsergebnis 1851094		0,00	0,00	0,00	0,00	0,00
	offene Verbindlichkeiten		0,00				
	offene Forderungen		0,00				

Vorhaben	Vorhabensbezeichnung		RA 2023	VA 2023	RA - VA	RA Vorjahre	RA Gesamt
Konto	Bezeichnung						
5851999	Abwasserbeseitigung Rücklagenzuführung (2020 bis 2099)						
	Auszahlungen - Investitionen - Mittelverwendung		0,00	0,00	0,00	152 804,27	152 804,27
	Anschaffungs- oder Herstellungskosten		0,00	0,00	0,00	152 804,27	152 804,27
	5/851999-794300	Zuweisung an zweckgebundene Haushaltsrücklagen (I-Beiträge)	0,00	0,00	0,00	116 501,58	116 501,58
	5/851999-795000	Zuweisung an allgemeine Haushaltsrücklagen	0,00	0,00	0,00	36 302,69	36 302,69
	Einzahlungen - Finanzierung - Mittelaufbringung		0,00	0,00	0,00	152 804,27	152 804,27
	Mittel aus Geldfluss aus der operativen Gebarung		0,00	-62 000,00	62 000,00	-41 425,54	-41 425,54
	5/851999-729900	Sonstige Aufwendungen	0,00	0,00	0,00	-85 136,27	-85 136,27
	5/851999-729930	Sonstige Aufwendungen (Kanalanschlussgebühren)	0,00	-62 000,00	62 000,00	-109 083,48	-109 083,48
	6/851999+829900	Sonstige Erträge	0,00	0,00	0,00	36 302,69	36 302,69
	6/851999+829930	Sonstige Erträge (Kanalanschlussgebühren)	0,00	0,00	0,00	116 491,52	116 491,52
	Bedarfszuweisungen/KTZ		0,00	0,00	0,00	0,00	0,00
	Haushaltsrücklagen/Zahlungsmittelreserven		0,00	62 000,00	-62 000,00	194 229,81	194 229,81
	6/851999+894300	Entnahmen von zweckgebundenen Haushaltsrücklagen (I-Beiträge)	0,00	62 000,00	-62 000,00	188 883,48	188 883,48
	6/851999+895000	Entnahmen von allgemeinen Haushaltsrücklagen	0,00	0,00	0,00	5 346,33	5 346,33
	Sonstige Kapitaltransfers und Subventionen		0,00	0,00	0,00	0,00	0,00
	Darlehen		0,00	0,00	0,00	0,00	0,00
	Finanzierungsleasing		0,00	0,00	0,00	0,00	0,00
	Veräußerung langfristiges Vermögen und sonstiges		0,00	0,00	0,00	0,00	0,00
Finanzierungsergebnis 5851999			0,00	0,00	0,00	0,00	0,00
	offene Verbindlichkeiten		0,00				
	offene Forderungen		0,00				

Vorhaben	Vorhabensbezeichnung		RA 2023	VA 2023	RA - VA	RA Vorjahre	RA Gesamt
Konto	Bezeichnung						
1851060	Abwasserbeseitigung BA16 (2015 bis 2023)						
Erläuterungen zum Vorhaben:							
Dieses Vorhaben wird durch Infrastrukturkostenbeiträge, Darlehen und Interessentenbeiträge finanziert.							
Auszahlungen - Investitionen - Mittelverwendung			0,00	0,00	0,00	34 253,98	34 253,98
Anschaffungs- oder Herstellungskosten			0,00	0,00	0,00	34 253,98	34 253,98
5/851060-004000	Kanalbau		0,00	0,00	0,00	34 253,98	34 253,98
Einzahlungen - Finanzierung - Mittelaufbringung			0,00	0,00	0,00	34 253,98	34 253,98
Mittel aus Geldfluss aus der operativen Gebarung			0,00	0,00	0,00	0,00	0,00
Bedarfszuweisungen/KTZ			0,00	0,00	0,00	0,00	0,00
Haushaltsrücklagen/Zahlungsmittelreserven			0,00	0,00	0,00	0,00	0,00
Sonstige Kapitaltransfers und Subventionen			0,00	0,00	0,00	34 253,98	34 253,98
6/851060+307100	Kapitaltransfers von privaten Haushalten und privaten Organisationen ohne Erwerbszweck und andere		0,00	0,00	0,00	34 253,98	34 253,98
Darlehen			0,00	0,00	0,00	0,00	0,00
Finanzierungsleasing			0,00	0,00	0,00	0,00	0,00
Veräußerung langfristiges Vermögen und sonstiges			0,00	0,00	0,00	0,00	0,00
Finanzierungsergebnis 1851060			0,00	0,00	0,00	0,00	0,00
offene Verbindlichkeiten			0,00				
offene Forderungen			0,00				

Vorhaben	Vorhabensbezeichnung		RA 2023	VA 2023	RA - VA	RA Vorjahre	RA Gesamt
Konto	Bezeichnung						
1851080	Abwasserbeseitigung BA 18 Sanierungsmaßnahmen (2019 bis 2024)						
	Auszahlungen - Investitionen - Mittelverwendung		0,00	0,00	0,00	581 561,35	581 561,35
	Anschaffungs- oder Herstellungskosten		0,00	0,00	0,00	581 561,35	581 561,35
5/851080-004000	Wasser- und Abwasserbauten und -anlagen		0,00	0,00	0,00	581 561,35	581 561,35
	Einzahlungen - Finanzierung - Mittelaufbringung		0,00	0,00	0,00	581 561,35	581 561,35
	Mittel aus Geldfluss aus der operativen Gebarung		0,00	0,00	0,00	98 456,60	98 456,60
6/851080+829900	Sonstige Erträge (Betriebsüberschuss Kanal)		0,00	0,00	0,00	98 456,60	98 456,60
	Bedarfszuweisungen/KTZ		0,00	0,00	0,00	0,00	0,00
	Haushaltsrücklagen/Zahlungsmittelreserven		0,00	0,00	0,00	0,00	0,00
	Sonstige Kapitaltransfers und Subventionen		0,00	0,00	0,00	288 904,75	288 904,75
6/851080+307100	Kapitaltransfers von privaten Haushalten (Interessentenbeiträge)		0,00	0,00	0,00	288 904,75	288 904,75
	Darlehen		0,00	0,00	0,00	194 200,00	194 200,00
100057/71021	Investitionsdarlehen Abwasserbeseitigung BA 18		0,00	0,00	0,00	194 200,00	194 200,00
	Finanzierungsleasing		0,00	0,00	0,00	0,00	0,00
	Veräußerung langfristiges Vermögen und sonstiges		0,00	0,00	0,00	0,00	0,00
Finanzierungsergebnis 1851080			0,00	0,00	0,00	0,00	0,00
offene Verbindlichkeiten			0,00				
offene Forderungen			0,00				

Vorhaben	Vorhabensbezeichnung		RA 2023	VA 2023	RA - VA	RA Vorjahre	RA Gesamt
Konto	Bezeichnung						
1851090	Abwasserbeseitigung BA 19 Mittelweg Ost (2019 bis 2023)						
Erläuterungen zum Vorhaben:							
Kanalneubau für die neue Siedlung Mittelweg Ost.							
Auszahlungen - Investitionen - Mittelverwendung			0,00	0,00	0,00	80 145,16	80 145,16
Anschaffungs- oder Herstellungskosten			0,00	0,00	0,00	80 145,16	80 145,16
5/851090-004000	Wasser- und Abwasserbauten und -anlagen		0,00	0,00	0,00	80 145,16	80 145,16
Einzahlungen - Finanzierung - Mittelaufbringung			0,00	0,00	0,00	77 953,38	77 953,38
Mittel aus Geldfluss aus der operativen Gebarung			0,00	0,00	0,00	0,00	0,00
Bedarfszuweisungen/KTZ			0,00	0,00	0,00	0,00	0,00
Haushaltsrücklagen/Zahlungsmittelreserven			0,00	0,00	0,00	0,00	0,00
Sonstige Kapitaltransfers und Subventionen			0,00	0,00	0,00	77 953,38	77 953,38
6/851090+307100	Kapitaltransfers von privaten Haushalten (Interessentenbeiträge)		0,00	0,00	0,00	42 456,57	42 456,57
6/851090+307300	Kapitaltransfers von privaten Haushalten (Infrastrukturbeiträge)		0,00	0,00	0,00	35 496,81	35 496,81
Darlehen			0,00	0,00	0,00	0,00	0,00
Finanzierungsleasing			0,00	0,00	0,00	0,00	0,00
Veräußerung langfristiges Vermögen und sonstiges			0,00	0,00	0,00	0,00	0,00
Finanzierungsergebnis 1851090			0,00	0,00	0,00	-2 191,78	-2 191,78
offene Verbindlichkeiten			0,00				
offene Forderungen			0,00				

Vorhaben	Vorhabensbezeichnung		RA 2023	VA 2023	RA - VA	RA Vorjahre	RA Gesamt
Konto	Bezeichnung						
1851091	Kanalbau Betriebsbaugbiet Walchshof (Wimberger) (2020 bis 2023)						
Erläuterungen zum Vorhaben:							
Dieses Vorhaben wird mit Interessentbeitrag der Firma und einem Beitrag aus der Rücklage finanziert.							
Auszahlungen - Investitionen - Mittelverwendung			0,00	2 700,00	-2 700,00	130 971,26	130 971,26
Anschaffungs- oder Herstellungskosten			0,00	2 700,00	-2 700,00	130 971,26	130 971,26
5/851091-004000	Wasser- und Abwasserbauten und -anlagen		0,00	2 700,00	-2 700,00	130 971,26	130 971,26
Einzahlungen - Finanzierung - Mittelaufbringung			0,00	0,00	0,00	130 971,26	130 971,26
Mittel aus Geldfluss aus der operativen Gebarung			0,00	0,00	0,00	108 397,48	108 397,48
6/851091+829900	Sonstige Erträge		0,00	0,00	0,00	108 397,48	108 397,48
Bedarfszuweisungen/KTZ			0,00	0,00	0,00	0,00	0,00
Haushaltsrücklagen/Zahlungsmittelreserven			0,00	0,00	0,00	0,00	0,00
Sonstige Kapitaltransfers und Subventionen			0,00	0,00	0,00	22 573,78	22 573,78
6/851091+307100	Kapitaltransfers von privaten Haushalten und privaten Organisationen ohne Erwerbszweck und andere		0,00	0,00	0,00	22 573,78	22 573,78
Darlehen			0,00	0,00	0,00	0,00	0,00
Finanzierungsleasing			0,00	0,00	0,00	0,00	0,00
Veräußerung langfristiges Vermögen und sonstiges			0,00	0,00	0,00	0,00	0,00
Finanzierungsergebnis 1851091			0,00	-2 700,00	2 700,00	0,00	0,00
offene Verbindlichkeiten			0,00				
offene Forderungen			0,00				

Vorhaben	Vorhabensbezeichnung		RA 2023	VA 2023	RA - VA	RA Vorjahre	RA Gesamt
Konto	Bezeichnung						
1851092	Kanalbau Amtshausneubau (2020 bis 2024)						
Erläuterungen zum Vorhaben:							
Dieses Vorhaben wird durch den Überschuss bei der Abwasserbeseitigung (Finanzierungshaushalt) bedeckt.							
Auszahlungen - Investitionen - Mittelverwendung			0,00	0,00	0,00	82 669,12	82 669,12
Anschaffungs- oder Herstellungskosten			0,00	0,00	0,00	82 669,12	82 669,12
5/851092-004000	Wasser- und Abwasserbauten und -anlagen		0,00	0,00	0,00	82 669,12	82 669,12
Einzahlungen - Finanzierung - Mittelaufbringung			0,00	0,00	0,00	82 669,12	82 669,12
Mittel aus Geldfluss aus der operativen Gebarung			0,00	0,00	0,00	82 669,12	82 669,12
6/851092+829920	Sonstige Erträge		0,00	0,00	0,00	82 669,12	82 669,12
Bedarfszuweisungen/KTZ			0,00	0,00	0,00	0,00	0,00
Haushaltsrücklagen/Zahlungsmittelreserven			0,00	0,00	0,00	0,00	0,00
Sonstige Kapitaltransfers und Subventionen			0,00	0,00	0,00	0,00	0,00
Darlehen			0,00	0,00	0,00	0,00	0,00
Finanzierungsleasing			0,00	0,00	0,00	0,00	0,00
Veräußerung langfristiges Vermögen und sonstiges			0,00	0,00	0,00	0,00	0,00
Finanzierungsergebnis 1851092			0,00	0,00	0,00	0,00	0,00
offene Verbindlichkeiten			0,00				
offene Forderungen			0,00				

Vorhaben	Vorhabensbezeichnung	RA 2023	VA 2023	RA - VA	RA Vorjahre	RA Gesamt
Konto	Bezeichnung					
1851093	Abwasserbeseitigung Ankauf Multicar Motorkarren und Sinkkastenreiniger (2022 bis 2024)					
	Geplante Gesamtkosten: 48 000,00					
	Erläuterungen zum Vorhaben:					
	Dieser Fahrzeugankauf wird für die Reinigung der Kanalschächte verwendet. Dieses Vorhaben wird mit Kanalanschlussgebühren und einem Betriebsüberschuss bei der Abwasserbeseitigung bedeckt.					
	Auszahlungen - Investitionen - Mittelverwendung	0,00	0,00	0,00	38 110,00	38 110,00
	Anschaffungs- oder Herstellungskosten	0,00	0,00	0,00	38 110,00	38 110,00
	5/851093-040000 Fahrzeuge	0,00	0,00	0,00	38 110,00	38 110,00
	Einzahlungen - Finanzierung - Mittelaufbringung	0,00	0,00	0,00	38 110,00	38 110,00
	Mittel aus Geldfluss aus der operativen Gebarung	0,00	0,00	0,00	5 335,47	5 335,47
	6/851093+829900 Sonstige Erträge	0,00	0,00	0,00	5 335,47	5 335,47
	Bedarfszuweisungen/KTZ	0,00	0,00	0,00	0,00	0,00
	Haushaltsrücklagen/Zahlungsmittelreserven	0,00	0,00	0,00	0,00	0,00
	Sonstige Kapitaltransfers und Subventionen	0,00	0,00	0,00	32 774,53	32 774,53
	6/851093+307100 Kapitaltransfers von privaten Haushalten und privaten Organisationen ohne Erwerbszweck und andere	0,00	0,00	0,00	32 774,53	32 774,53
	Darlehen	0,00	0,00	0,00	0,00	0,00
	Finanzierungsleasing	0,00	0,00	0,00	0,00	0,00
	Veräußerung langfristiges Vermögen und sonstiges	0,00	0,00	0,00	0,00	0,00
	Finanzierungsergebnis 1851093	0,00	0,00	0,00	0,00	0,00
	offene Verbindlichkeiten	0,00				
	offene Forderungen	0,00				

Vorhaben	Vorhabensbezeichnung		RA 2023	VA 2023	RA - VA	RA Vorjahre	RA Gesamt
Konto	Bezeichnung						
5947000	LZ Gemeinde Entlastungspaket (2020 bis 2024)						
	Auszahlungen - Investitionen - Mittelverwendung		0,00	0,00	0,00	40 500,00	40 500,00
	Anschaffungs- oder Herstellungskosten		0,00	0,00	0,00	40 500,00	40 500,00
5/947000-795000	Zuweisung an allgemeine Haushaltsrücklagen		0,00	0,00	0,00	40 500,00	40 500,00
	Einzahlungen - Finanzierung - Mittelaufbringung		0,00	0,00	0,00	40 500,00	40 500,00
	Mittel aus Geldfluss aus der operativen Gebarung		0,00	-11 100,00	11 100,00	13 500,00	13 500,00
5/947000-729900	Sonstige Aufwendungen		0,00	-11 100,00	11 100,00	-26 800,00	-26 800,00
6/947000+829900	Sonstige Erträge		0,00	0,00	0,00	40 300,00	40 300,00
	Bedarfszuweisungen/KTZ		0,00	0,00	0,00	0,00	0,00
	Haushaltsrücklagen/Zahlungsmittelreserven		0,00	11 100,00	-11 100,00	0,00	0,00
6/947000+895000	Entnahmen von allgemeinen Haushaltsrücklagen		0,00	11 100,00	-11 100,00	0,00	0,00
	Sonstige Kapitaltransfers und Subventionen		0,00	0,00	0,00	27 000,00	27 000,00
6/947000+861000	Transfers von Ländern, Landesfonds und Landeskammern		0,00	0,00	0,00	27 000,00	27 000,00
	Darlehen		0,00	0,00	0,00	0,00	0,00
	Finanzierungsleasing		0,00	0,00	0,00	0,00	0,00
	Veräußerung langfristiges Vermögen und sonstiges		0,00	0,00	0,00	0,00	0,00
Finanzierungsergebnis 5947000			0,00	0,00	0,00	0,00	0,00
	offene Verbindlichkeiten		0,00				
	offene Forderungen		0,00				

Vorhaben	Vorhabensbezeichnung		RA 2023	VA 2023	RA - VA	RA Vorjahre	RA Gesamt
Konto	Bezeichnung						
2999851	Sonstige Investitionen Abwasserbeseitigung (2020 bis 2099)						
	Auszahlungen - Investitionen - Mittelverwendung		13 327,95	54 000,00	-40 672,05	88 977,85	102 305,80
	Anschaffungs- oder Herstellungskosten		13 327,95	54 000,00	-40 672,05	88 977,85	102 305,80
	1/851000-004000	Kanalisationsbauten	13 327,95	53 000,00	-39 672,05	64 684,77	78 012,72
	1/851000-042000	Betriebsausstattung	0,00	1 000,00	-1 000,00	24 293,08	24 293,08
	Einzahlungen - Finanzierung - Mittelaufbringung		0,00	53 000,00	-53 000,00	40 564,94	40 564,94
	Mittel aus Geldfluss aus der operativen Gebarung		0,00	0,00	0,00	0,00	0,00
	Bedarfszuweisungen/KTZ		0,00	0,00	0,00	0,00	0,00
	Haushaltsrücklagen/Zahlungsmittelreserven		0,00	0,00	0,00	0,00	0,00
	Sonstige Kapitaltransfers und Subventionen		0,00	53 000,00	-53 000,00	40 564,94	40 564,94
	2/851000+307100	Kapitaltransfers von privaten Haushalten und privaten Organisationen ohne Erwerbszweck und andere	0,00	53 000,00	-53 000,00	40 564,94	40 564,94
	Darlehen		0,00	0,00	0,00	0,00	0,00
	Finanzierungsleasing		0,00	0,00	0,00	0,00	0,00
	Veräußerung langfristiges Vermögen und sonstiges		0,00	0,00	0,00	0,00	0,00
Finanzierungsergebnis 2999851			-13 327,95	-1 000,00	-12 327,95	-48 412,91	-61 740,86
	offene Verbindlichkeiten		0,00				
	offene Forderungen		0,00				

Vorhaben	Vorhabensbezeichnung		RA 2023	VA 2023	RA - VA	RA Vorjahre	RA Gesamt
Konto	Bezeichnung						
2999999	Sonstige Investitionen (2020 bis 2099)						
	Auszahlungen - Investitionen - Mittelverwendung		30 955,80	20 600,00	10 355,80	69 891,63	100 847,43
	Anschaffungs- oder Herstellungskosten		30 955,80	20 600,00	10 355,80	69 891,63	100 847,43
	1/010000-042000	Amtsausstattung	1 812,76	1 500,00	312,76	3 213,94	5 026,70
	1/016000-042000	Amtsausstattung	4 916,42	4 000,00	916,42	15 770,21	20 686,63
	1/163000-050000	Sonderanlagen	10 095,86	1 300,00	8 795,86	14 939,97	25 035,83
	1/211000-042000	Betriebsausstattung	0,00	0,00	0,00	8 280,00	8 280,00
	1/240000-042000	Betriebsausstattung	0,00	0,00	0,00	8 700,04	8 700,04
	1/320000-042000	Betriebsausstattung	0,00	500,00	-500,00	9 298,20	9 298,20
	1/612000-042000	Betriebsausstattung	0,00	0,00	0,00	1 980,38	1 980,38
	1/617000-040000	Fahrzeuge	1 219,51	1 300,00	-80,49	0,00	1 219,51
	1/617000-042000	Betriebsausstattung	1 915,65	1 000,00	915,65	0,00	1 915,65
	1/831000-042000	Betriebsausstattung	10 995,60	11 000,00	-4,40	4 856,70	15 852,30
	1/840000-001000	Unbebaute Grundstücke	0,00	0,00	0,00	2 852,19	2 852,19
	Einzahlungen - Finanzierung - Mittelaufbringung		0,00	0,00	0,00	0,00	0,00
	Mittel aus Geldfluss aus der operativen Gebarung		0,00	0,00	0,00	0,00	0,00
	Bedarfszuweisungen/KTZ		0,00	0,00	0,00	0,00	0,00
	Haushaltsrücklagen/Zahlungsmittelreserven		0,00	0,00	0,00	0,00	0,00
	Sonstige Kapitaltransfers und Subventionen		0,00	0,00	0,00	0,00	0,00
	Darlehen		0,00	0,00	0,00	0,00	0,00
	Finanzierungsleasing		0,00	0,00	0,00	0,00	0,00
	Veräußerung langfristiges Vermögen und sonstiges		0,00	0,00	0,00	0,00	0,00
Finanzierungsergebnis 2999999			-30 955,80	-20 600,00	-10 355,80	-69 891,63	-100 847,43
	offene Verbindlichkeiten		0,00				
	offene Forderungen		0,00				

Vorhaben	Vorhabensbezeichnung		RA 2023	VA 2023	RA - VA	RA Vorjahre	RA Gesamt
Konto	Bezeichnung						
5858000	Rücklage - Interessentenbeiträge Abwasserbeseitigung (2020 bis 2099)						
	Auszahlungen - Investitionen - Mittelverwendung		0,00	0,00	0,00	0,00	0,00
	Anschaffungs- oder Herstellungskosten		0,00	0,00	0,00	0,00	0,00
	Einzahlungen - Finanzierung - Mittelaufbringung		0,00	0,00	0,00	0,00	0,00
	Mittel aus Geldfluss aus der operativen Gebarung		0,00	0,00	0,00	-160 000,00	-160 000,00
	5/858000-729930 Sonstige Aufwendungen		0,00	0,00	0,00	-160 000,00	-160 000,00
	Bedarfszuweisungen/KTZ		0,00	0,00	0,00	0,00	0,00
	Haushaltsrücklagen/Zahlungsmittelreserven		0,00	0,00	0,00	160 000,00	160 000,00
	6/858000+894200 Entnahmen von zweckgebundenen Haushaltsrücklagen		0,00	0,00	0,00	160 000,00	160 000,00
	Sonstige Kapitaltransfers und Subventionen		0,00	0,00	0,00	0,00	0,00
	Darlehen		0,00	0,00	0,00	0,00	0,00
	Finanzierungsleasing		0,00	0,00	0,00	0,00	0,00
	Veräußerung langfristiges Vermögen und sonstiges		0,00	0,00	0,00	0,00	0,00
Finanzierungsergebnis 5858000			0,00	0,00	0,00	0,00	0,00
	offene Verbindlichkeiten		0,00				
	offene Forderungen		0,00				

Vorhaben	Vorhabensbezeichnung		RA 2023	VA 2023	RA - VA	RA Vorjahre	RA Gesamt
Konto	Bezeichnung						
5920000	Interessentenbeiträge - Straßenbau (2020 bis 2099)						
	Auszahlungen - Investitionen - Mittelverwendung		0,00	0,00	0,00	0,00	0,00
	Anschaffungs- oder Herstellungskosten		0,00	0,00	0,00	0,00	0,00
	Einzahlungen - Finanzierung - Mittelaufbringung		0,00	0,00	0,00	0,00	0,00
	Mittel aus Geldfluss aus der operativen Gebarung		0,00	0,00	0,00	0,00	0,00
	Bedarfszuweisungen/KTZ		0,00	0,00	0,00	0,00	0,00
	Haushaltsrücklagen/Zahlungsmittelreserven		0,00	0,00	0,00	0,00	0,00
	Sonstige Kapitaltransfers und Subventionen		0,00	0,00	0,00	0,00	0,00
	Darlehen		0,00	0,00	0,00	0,00	0,00
	Finanzierungsleasing		0,00	0,00	0,00	0,00	0,00
	Veräußerung langfristiges Vermögen und sonstiges		0,00	0,00	0,00	0,00	0,00
Finanzierungsergebnis 5920000			0,00	0,00	0,00	0,00	0,00
	offene Verbindlichkeiten		0,00				
	offene Forderungen		0,00				

Salden Finanzierungsergebnisse		RA 2023	VA 2023	RA - VA	RA Vorjahre	RA Gesamt
1010100	Neubau Gemeindeamtshaus (2016 bis 2024)					
	Auszahlungen - Investitionen - Mittelverwendung	0,00	0,00	0,00	1 214 703,25	1 214 703,25
	Einzahlungen - Finanzierung - Mittelherkunft	0,00	0,00	0,00	1 214 703,25	1 214 703,25
		0,00	0,00	0,00	0,00	0,00
	offene Verbindlichkeiten	0,00				
	offene Forderungen	0,00				
1163800	Beschaffung Ersatzbekleidung Neu (2016 bis 2024)					
	Auszahlungen - Investitionen - Mittelverwendung	0,00	0,00	0,00	0,00	0,00
	Einzahlungen - Finanzierung - Mittelherkunft	0,00	0,00	0,00	0,00	0,00
		0,00	0,00	0,00	0,00	0,00
	offene Verbindlichkeiten	0,00				
	offene Forderungen	0,00				
1163900	Ankauf eines Tanklöschfahrzeuges (2019 bis 2024)					
	Auszahlungen - Investitionen - Mittelverwendung	0,00	0,00	0,00	317 349,60	317 349,60
	Einzahlungen - Finanzierung - Mittelherkunft	0,00	0,00	0,00	317 349,60	317 349,60
		0,00	0,00	0,00	0,00	0,00
	offene Verbindlichkeiten	0,00				
	offene Forderungen	0,00				
1163920	Ankauf Atemschutzgeräte für Tunnelstützpunktfeuerwehr (2021 bis 2024)					
	Auszahlungen - Investitionen - Mittelverwendung	0,00	0,00	0,00	0,00	0,00
	Einzahlungen - Finanzierung - Mittelherkunft	0,00	0,00	0,00	0,00	0,00
		0,00	0,00	0,00	0,00	0,00
	offene Verbindlichkeiten	0,00				
	offene Forderungen	0,00				
1240800	Errichtung Krabbelstube (2015 bis 2023)					
	Auszahlungen - Investitionen - Mittelverwendung	0,00	0,00	0,00	963,51	963,51
	Einzahlungen - Finanzierung - Mittelherkunft	963,51	0,00	963,51	0,00	963,51
		963,51	0,00	963,51	-963,51	0,00
	offene Verbindlichkeiten	0,00				
	offene Forderungen	0,00				
1240810	Krabbelstubeerweiterung (2019 bis 2024)					
	Auszahlungen - Investitionen - Mittelverwendung	0,00	0,00	0,00	154 250,00	154 250,00
	Einzahlungen - Finanzierung - Mittelherkunft	0,00	0,00	0,00	154 250,00	154 250,00
		0,00	0,00	0,00	0,00	0,00
	offene Verbindlichkeiten	0,00				
	offene Forderungen	0,00				

Salden Finanzierungsergebnisse		RA 2023	VA 2023	RA - VA	RA Vorjahre	RA Gesamt
1611300	Landesstraßen Geh- u. Radwegbau Weiterführung (2019 bis 2099)					
	Auszahlungen - Investitionen - Mittelverwendung	0,00	0,00	0,00	844 499,53	844 499,53
	Einzahlungen - Finanzierung - Mittelherkunft	0,00	0,00	0,00	844 499,53	844 499,53
		0,00	0,00	0,00	0,00	0,00
	offene Verbindlichkeiten	0,00				
	offene Forderungen	0,00				
1616900	GW-Kronau Ausüstung Zorn (2020 bis 2023)					
	Auszahlungen - Investitionen - Mittelverwendung	0,00	0,00	0,00	51 326,61	51 326,61
	Einzahlungen - Finanzierung - Mittelherkunft	0,00	0,00	0,00	51 326,61	51 326,61
		0,00	0,00	0,00	0,00	0,00
	offene Verbindlichkeiten	0,00				
	offene Forderungen	0,00				
1616930	Güterweg Grensberg (2023 bis 2024)					
	Auszahlungen - Investitionen - Mittelverwendung	155 000,00	0,00	155 000,00	0,00	155 000,00
	Einzahlungen - Finanzierung - Mittelherkunft	155 000,00	0,00	155 000,00	0,00	155 000,00
		0,00	0,00	0,00	0,00	0,00
	offene Verbindlichkeiten	0,00				
	offene Forderungen	0,00				
1851070	Abwasserbeseitigung BA 17 Zone C Prüfmaßnahmen (2018 bis 2024)					
	Auszahlungen - Investitionen - Mittelverwendung	0,00	0,00	0,00	19 431,83	19 431,83
	Einzahlungen - Finanzierung - Mittelherkunft	0,00	0,00	0,00	19 431,83	19 431,83
		0,00	0,00	0,00	0,00	0,00
	offene Verbindlichkeiten	0,00				
	offene Forderungen	0,00				
1852000	Abfallbeseitigung Erweiterung ASZ (2019 bis 2024)					
	Auszahlungen - Investitionen - Mittelverwendung	0,00	0,00	0,00	494 112,54	494 112,54
	Einzahlungen - Finanzierung - Mittelherkunft	0,00	0,00	0,00	494 112,54	494 112,54
		0,00	0,00	0,00	0,00	0,00
	offene Verbindlichkeiten	0,00				
	offene Forderungen	0,00				
Saldo Investive Einzelvorhaben		963,51	0,00	963,51	-963,51	0,00
	offene Verbindlichkeiten	0,00				
	offene Forderungen	0,00				

Salden Finanzierungsergebnisse		RA 2023	VA 2023	RA - VA	RA Vorjahre	RA Gesamt
5940000	Sonder BZ 2023 (2023 bis 2099)					
	Auszahlungen - Investitionen - Mittelverwendung	58 500,00	0,00	58 500,00	0,00	58 500,00
	Einzahlungen - Finanzierung - Mittelherkunft	58 500,00	0,00	58 500,00	0,00	58 500,00
		0,00	0,00	0,00	0,00	0,00
	offene Verbindlichkeiten	0,00				
	offene Forderungen	0,00				
Saldo optional nach landesspezifischen Vorgaben		0,00	0,00	0,00	0,00	0,00
	offene Verbindlichkeiten	0,00				
	offene Forderungen	0,00				
1240200	Errichtung einer provisorischen 4. Kindergartengruppe (2021 bis 2023)					
	Auszahlungen - Investitionen - Mittelverwendung	62 000,00	65 600,00	-3 600,00	165 799,93	227 799,93
	Einzahlungen - Finanzierung - Mittelherkunft	62 000,00	65 600,00	-3 600,00	165 799,93	227 799,93
		0,00	0,00	0,00	0,00	0,00
	offene Verbindlichkeiten	0,00				
	offene Forderungen	0,00				
1611400	Betriebsbaugelände Edlau Verkehrserschließung (2021 bis 2024)					
	Auszahlungen - Investitionen - Mittelverwendung	222 688,57	229 000,00	-6 311,43	300 163,00	522 851,57
	Einzahlungen - Finanzierung - Mittelherkunft	222 688,57	229 000,00	-6 311,43	300 163,00	522 851,57
		0,00	0,00	0,00	0,00	0,00
	offene Verbindlichkeiten	0,00				
	offene Forderungen	0,00				
Saldo Investive Einzelvorhaben		0,00	0,00	0,00	0,00	0,00
	offene Verbindlichkeiten	0,00				
	offene Forderungen	0,00				
5612550	Pauschalbetrag BZ, IB, AB für den Straßenbau (2019 bis 2025)					
	Auszahlungen - Investitionen - Mittelverwendung	0,00	0,00	0,00	105 961,58	105 961,58
	Einzahlungen - Finanzierung - Mittelherkunft	0,00	0,00	0,00	105 961,58	105 961,58
		0,00	0,00	0,00	0,00	0,00
	offene Verbindlichkeiten	0,00				
	offene Forderungen	0,00				
Saldo optional nach landesspezifischen Vorgaben		0,00	0,00	0,00	0,00	0,00
	offene Verbindlichkeiten	0,00				
	offene Forderungen	0,00				

Salden Finanzierungsergebnisse		RA 2023	VA 2023	RA - VA	RA Vorjahre	RA Gesamt
1612660	Gemeindestraßenbau 2020 - 2023 (2019 bis 2024)					
	Auszahlungen - Investitionen - Mittelverwendung	105 583,85	96 500,00	9 083,85	785 761,48	891 345,33
	Einzahlungen - Finanzierung - Mittelherkunft	105 583,85	96 500,00	9 083,85	785 761,48	891 345,33
		0,00	0,00	0,00	0,00	0,00
	offene Verbindlichkeiten	0,00				
	offene Forderungen	2 769,80				
1616910	Neubau Güterweg Etnz (2021 bis 2023)					
	Auszahlungen - Investitionen - Mittelverwendung	0,00	0,00	0,00	69 300,00	69 300,00
	Einzahlungen - Finanzierung - Mittelherkunft	0,00	0,00	0,00	69 300,00	69 300,00
		0,00	0,00	0,00	0,00	0,00
	offene Verbindlichkeiten	0,00				
	offene Forderungen	0,00				
1639000	Hochwasserschutzprojekt Feistritzbach (2022 bis 2024)					
	Auszahlungen - Investitionen - Mittelverwendung	29 341,95	80 000,00	-50 658,05	0,00	29 341,95
	Einzahlungen - Finanzierung - Mittelherkunft	29 341,95	80 000,00	-50 658,05	0,00	29 341,95
		0,00	0,00	0,00	0,00	0,00
	offene Verbindlichkeiten	64 630,00				
	offene Forderungen	0,00				
1846000	Neubau- und Sanierung des Kabinengebäudes (2020 bis 2023)					
	Auszahlungen - Investitionen - Mittelverwendung	174 075,01	178 800,00	-4 724,99	490 509,73	664 584,74
	Einzahlungen - Finanzierung - Mittelherkunft	174 075,01	178 800,00	-4 724,99	490 509,73	664 584,74
		0,00	0,00	0,00	0,00	0,00
	offene Verbindlichkeiten	0,00				
	offene Forderungen	0,00				
1851094	Abwasserbeseitigung Überprüfungszone A (2022 bis 2023)					
	Auszahlungen - Investitionen - Mittelverwendung	36 403,87	65 000,00	-28 596,13	53 936,21	90 340,08
	Einzahlungen - Finanzierung - Mittelherkunft	36 403,87	65 000,00	-28 596,13	53 936,21	90 340,08
		0,00	0,00	0,00	0,00	0,00
	offene Verbindlichkeiten	0,00				
	offene Forderungen	0,00				
Saldo Investive Einzelvorhaben		0,00	0,00	0,00	0,00	0,00
	offene Verbindlichkeiten	64 630,00				
	offene Forderungen	2 769,80				

Salden Finanzierungsergebnisse	RA 2023	VA 2023	RA - VA	RA Vorjahre	RA Gesamt
5851999 Abwasserbeseitigung Rücklagenzuführung (2020 bis 2099)					
Auszahlungen - Investitionen - Mittelverwendung	0,00	0,00	0,00	152 804,27	152 804,27
Einzahlungen - Finanzierung - Mittelherkunft	0,00	0,00	0,00	152 804,27	152 804,27
	0,00	0,00	0,00	0,00	0,00
offene Verbindlichkeiten	0,00				
offene Forderungen	0,00				
Saldo optional nach landesspezifischen Vorgaben	0,00	0,00	0,00	0,00	0,00
offene Verbindlichkeiten	0,00				
offene Forderungen	0,00				

Salden Finanzierungsergebnisse		RA 2023	VA 2023	RA - VA	RA Vorjahre	RA Gesamt
1851060	Abwasserbeseitigung BA16 (2015 bis 2023)					
	Auszahlungen - Investitionen - Mittelverwendung	0,00	0,00	0,00	34 253,98	34 253,98
	Einzahlungen - Finanzierung - Mittelherkunft	0,00	0,00	0,00	34 253,98	34 253,98
		0,00	0,00	0,00	0,00	0,00
	offene Verbindlichkeiten	0,00				
	offene Forderungen	0,00				
1851080	Abwasserbeseitigung BA 18 Sanierungsmaßnahmen (2019 bis 2024)					
	Auszahlungen - Investitionen - Mittelverwendung	0,00	0,00	0,00	581 561,35	581 561,35
	Einzahlungen - Finanzierung - Mittelherkunft	0,00	0,00	0,00	581 561,35	581 561,35
		0,00	0,00	0,00	0,00	0,00
	offene Verbindlichkeiten	0,00				
	offene Forderungen	0,00				
1851090	Abwasserbeseitigung BA 19 Mittelweg Ost (2019 bis 2023)					
	Auszahlungen - Investitionen - Mittelverwendung	0,00	0,00	0,00	80 145,16	80 145,16
	Einzahlungen - Finanzierung - Mittelherkunft	0,00	0,00	0,00	77 953,38	77 953,38
		0,00	0,00	0,00	-2 191,78	-2 191,78
	offene Verbindlichkeiten	0,00				
	offene Forderungen	0,00				
1851091	Kanalbau Betriebsbaugebiet Walchshof (Wimberger) (2020 bis 2023)					
	Auszahlungen - Investitionen - Mittelverwendung	0,00	2 700,00	-2 700,00	130 971,26	130 971,26
	Einzahlungen - Finanzierung - Mittelherkunft	0,00	0,00	0,00	130 971,26	130 971,26
		0,00	-2 700,00	2 700,00	0,00	0,00
	offene Verbindlichkeiten	0,00				
	offene Forderungen	0,00				
1851092	Kanalbau Amtshausneubau (2020 bis 2024)					
	Auszahlungen - Investitionen - Mittelverwendung	0,00	0,00	0,00	82 669,12	82 669,12
	Einzahlungen - Finanzierung - Mittelherkunft	0,00	0,00	0,00	82 669,12	82 669,12
		0,00	0,00	0,00	0,00	0,00
	offene Verbindlichkeiten	0,00				
	offene Forderungen	0,00				

Salden Finanzierungsergebnisse		RA 2023	VA 2023	RA - VA	RA Vorjahre	RA Gesamt
1851093	Abwasserbeseitigung Ankauf Multicar Motorkarren und Sinkkastenreiniger (2022 bis 2024)					
	Auszahlungen - Investitionen - Mittelverwendung	0,00	0,00	0,00	38 110,00	38 110,00
	Einzahlungen - Finanzierung - Mittelherkunft	0,00	0,00	0,00	38 110,00	38 110,00
		0,00	0,00	0,00	0,00	0,00
	offene Verbindlichkeiten	0,00				
	offene Forderungen	0,00				
Saldo Investive Einzelvorhaben		0,00	-2 700,00	2 700,00	-2 191,78	-2 191,78
	offene Verbindlichkeiten	0,00				
	offene Forderungen	0,00				
5947000	LZ Gemeinde Entlastungspaket (2020 bis 2024)					
	Auszahlungen - Investitionen - Mittelverwendung	0,00	0,00	0,00	40 500,00	40 500,00
	Einzahlungen - Finanzierung - Mittelherkunft	0,00	0,00	0,00	40 500,00	40 500,00
		0,00	0,00	0,00	0,00	0,00
	offene Verbindlichkeiten	0,00				
	offene Forderungen	0,00				
Saldo optional nach landesspezifischen Vorgaben		0,00	0,00	0,00	0,00	0,00
	offene Verbindlichkeiten	0,00				
	offene Forderungen	0,00				
2999851	Sonstige Investitionen Abwasserbeseitigung (2020 bis 2099)					
	Auszahlungen - Investitionen - Mittelverwendung	13 327,95	54 000,00	-40 672,05	88 977,85	102 305,80
	Einzahlungen - Finanzierung - Mittelherkunft	0,00	53 000,00	-53 000,00	40 564,94	40 564,94
		-13 327,95	-1 000,00	-12 327,95	-48 412,91	-61 740,86
	offene Verbindlichkeiten	0,00				
	offene Forderungen	0,00				
2999999	Sonstige Investitionen (2020 bis 2099)					
	Auszahlungen - Investitionen - Mittelverwendung	30 955,80	20 600,00	10 355,80	69 891,63	100 847,43
	Einzahlungen - Finanzierung - Mittelherkunft	0,00	0,00	0,00	0,00	0,00
		-30 955,80	-20 600,00	-10 355,80	-69 891,63	-100 847,43
	offene Verbindlichkeiten	0,00				
	offene Forderungen	0,00				
Saldo Sonstige Investitionen		-44 283,75	-21 600,00	-22 683,75	-118 304,54	-162 588,29
	offene Verbindlichkeiten	0,00				
	offene Forderungen	0,00				

Salden Finanzierungsergebnisse		RA 2023	VA 2023	RA - VA	RA Vorjahre	RA Gesamt
5858000	Rücklage - Interessentenbeiträge Abwasserbeseitigung (2020 bis 2099)					
	Auszahlungen - Investitionen - Mittelverwendung	0,00	0,00	0,00	0,00	0,00
	Einzahlungen - Finanzierung - Mittelherkunft	0,00	0,00	0,00	0,00	0,00
		0,00	0,00	0,00	0,00	0,00
	offene Verbindlichkeiten	0,00				
	offene Forderungen	0,00				
5920000	Interessentenbeiträge - Straßenbau (2020 bis 2099)					
	Auszahlungen - Investitionen - Mittelverwendung	0,00	0,00	0,00	0,00	0,00
	Einzahlungen - Finanzierung - Mittelherkunft	0,00	0,00	0,00	0,00	0,00
		0,00	0,00	0,00	0,00	0,00
	offene Verbindlichkeiten	0,00				
	offene Forderungen	0,00				
Saldo optional nach landesspezifischen Vorgaben		0,00	0,00	0,00	0,00	0,00
	offene Verbindlichkeiten	0,00				
	offene Forderungen	0,00				
Saldo der gesamten Investitionstätigkeit		-43 320,24	-24 300,00	-19 020,24	-121 459,83	-164 780,07
	offene Verbindlichkeiten	64 630,00				
	offene Forderungen	2 769,80				

Querschnitt (Anlage 5b)

Bezeichnung	Zuordnung der Aufwands- und Ertragsgruppen	Summe Haushalt	davon A 85 - 89	Summe ohne A 85 - 89	
I. Querschnitt					
Erträge der operativen Gebarung / Einzahlungen aus Abgaben					
10	Einzahlungen aus eigenen Abgaben	Unterklassen 83 bis 85 ohne Gruppen 852, 858 und 859	833 843,70	41 606,82	792 236,88
11	Erträge aus Ertragsanteilen	Gruppen 858 und 859	3 038 586,18	0,00	3 038 586,18
12	Gebühren für die Benützung von Gemeindevorrichtungen und -anlagen	Gruppe 852	635 670,59	634 570,59	1 100,00
13	Erträge aus Leistungen	Unterklasse 81 ohne Gruppen 811, 817, 818 und 819	438 995,98	20 869,71	418 126,27
14	Erträge aus Besitz und wirtschaftlicher Tätigkeit	Gruppen 811, 820, 822, 823	15 316,74	1 630,27	13 686,47
15	Transfererträge von Trägern des öffentlichen Rechts	Gruppen 860 bis 863, 888	759 740,80	93 370,18	666 370,62
16	Sonstige Transfererträge	Gruppen 809, 864 bis 868, 880	86 844,37	54 199,19	32 645,18
17	Gewinnentnahmen der Gemeinde von Unternehmungen und marktbestimmten Betrieben der Gemeinde (A 85-89)	Gruppe 869 und 879	0,00	0,00	0,00
18	Erträge aus Veräußerungen und sonstige Erträge	Gruppen 814, 815, 824, 827, 828 und 829	59 889,17	18 114,41	41 774,76
19	Summe 1 (Erträge)		5 868 887,53	864 361,17	5 004 526,36
Aufwendungen der operativen Gebarung					
20	Personalaufwand	Klasse 5 ohne nicht finanzierungswirksame Konten	1 131 447,26	126 041,48	1 005 405,78
21	Pensionen und sonstige Ruhebezüge	Gruppen 760, 761	0,00	0,00	0,00
22	Bezüge der gewählten Organe	Gruppe 721	126 140,20	0,00	126 140,20
23	Gebrauchs- und Verbrauchsgüter, Handelswaren	Klasse 4	151 857,89	20 022,43	131 835,46
24	Verwaltungs- und Betriebsaufwand	Klasse 6 ohne Gruppen 650 bis 655, 657, 658, 680 bis 687, 689, 690, 694 bis 699; Unterklassen 70 bis 72 ohne Gruppen 706 und 721; Gruppe 790	1 540 432,84	347 707,07	1 192 725,77
25	Zinsen für Finanzschulden	Gruppen 650, 651, 653 und 657	184 716,08	121 248,06	63 468,02
26	Laufende Transfers an Träger des öffentlichen Rechts	Gruppen 750 bis 754	2 299 141,80	81 068,88	2 218 072,92
27	Sonstige laufende Transfers	Gruppen 755 bis 757, 759, 764, 768, 780 und 781	337 986,86	0,00	337 986,86
28	Gewinnentnahmen der Gemeinde von Unternehmungen und marktbestimmten Betrieben der Gemeinde (A 85-89)	Gruppe 769	0,00	0,00	0,00
29	Summe 2 (Aufwendungen)		5 771 722,93	696 087,92	5 075 635,01
91	SALDO 1: Ergebnis der operativen Gebarung	Summe 1 minus Summe 2	97 164,60	168 273,25	-71 108,65

Bezeichnung	Zuordnung Abgang/Zugang zu den Bestandskonten und der Kapitaltransferkonten	Summe Haushalt	davon A 85 - 89	Summe ohne A 85 - 89
Vermögensgebarung mit Kapitaltransfers ohne Finanztransaktionen				
30 Veräußerung von unbeweglichem Vermögen	Unterklassen 00, 01, 05 und 06; Gruppen 801, 802 und 805 (bei unbeweglichen Kulturgütern)	7 455,00	0,00	7 455,00
31 Veräußerung von beweglichem Vermögen	Unterklassen 02 bis 04; Gruppen 100, 113, 120, 150, 159, 170 und 175; Gruppen 803, 804 und 805 (bei beweglichen Kulturgütern)	2 500,00	0,00	2 500,00
32 Veräußerung von immateriellen Vermögenswerten	Unterklasse 07	0,00	0,00	0,00
33 Investitionszuschüsse (erhaltene Kapitaltransfers) von Trägern des öffentlichen Rechts	Gruppen 300 bis 303, 309, 871	482 091,43	37 009,19	445 082,24
34 Sonstige Investitionszuschüsse (erhaltene Kapitaltransfers)	Gruppen 304 bis 308	271 670,43	31 677,06	239 993,37
39 Summe 3 (Vermögensgebarung mit Kapitaltransfer ohne Finanztransaktionen)		763 716,86	68 686,25	695 030,61
Vermögensgebarung und Kapitaltransfers ohne Finanztransaktionen				
40 Erwerb von unbeweglichem Vermögen	Unterklassen 00, 01 und 05; Gruppen 060, 061 und 063	694 017,98	49 731,82	644 286,16
41 Erwerb von beweglichem Vermögen, Aktivierte Vorräte	Unterklassen 02 bis 04; Gruppe 062; Gruppen 100, 113, 120, 150, 159, 170 und 175	20 859,94	0,00	20 859,94
42 Erwerb von immateriellen Vermögenswerten	Unterklasse 07	0,00	0,00	0,00
43 Kapitaltransfers an Träger des öffentlichen Rechts	Gruppen 130 und 135; Gruppen 770 bis 774	4 080,58	0,00	4 080,58
44 Sonstige Kapitaltransfers	Gruppen 775 bis 779, 785 und 786	0,00	0,00	0,00
49 Summe 4 (Vermögensgebarung und Kapitaltransfer ohne Finanztransaktionen)		718 958,50	49 731,82	669 226,68
92 SALDO 2: Saldo der Vermögensgebarung ohne Finanztransaktionen	Summe 3 minus Summe 4	44 758,36	18 954,43	25 803,93

Bezeichnung	Zuordnung der Gruppen der Finanzierungsrechnung	nur A 85 - 89
Einzahlungen aus Finanztransaktionen		
50 Veräußerung von Beteiligungen und Wertpapieren	Unterklasse 08; Gruppen 223 und 224	0,00
51 Entnahmen aus Zahlungsmittelreserven	Gruppen 293, 294 und 295	0,00
52 Einzahlungen aus der Rückzahlung von Darlehen an Träger des öffentlichen Rechts	Gruppen 240 bis 244	0,00
53 Einzahlungen aus der Rückzahlung von Darlehen an andere und von Bezugsvorschüssen	Gruppen 245 bis 249 und 273	0,00
54 Aufnahme von Finanzschulden von Trägern des öffentlichen Rechts	Gruppen 340 bis 344, 350 bis 354	0,00
55 Aufnahme von Finanzschulden von anderen	Unterklasse 32; Gruppen 345 bis 349, 355 bis 357	0,00
58 Ausgleichszahlungen aus Finanzderivaten	Gruppen 821 und 826	0,00
59 Summe 5 (Einzahlungen aus Finanztransaktionen)		0,00
Auszahlungen aus Finanztransaktionen		
60 Erwerb von Beteiligungen und Wertpapieren	Unterklasse 08; Gruppen 223 und 224	0,00
61 Zuführung an Zahlungsmittelreserven	Gruppen 293, 294 und 295	0,00
62 Gewährung von Darlehen an Träger des öffentlichen Rechts	Gruppen 240 bis 244	0,00
63 Gewährung von Darlehen an andere und von Bezugsvorschüssen	Gruppen 245 bis 249 und 273	0,00
64 Rückzahlung von Finanzschulden bei Trägern des öffentlichen Rechts	Gruppen 340 bis 344, 350 bis 354	0,00
65 Rückzahlung von Finanzschulden bei anderen	Unterklasse 32; Gruppen 345 bis 349, 355 bis 357	241 704,17
68 Ausgleichszahlungen aus Finanzderivaten	Gruppen 652, 655 und 658	0,00
69 Summe 6 (Auszahlungen aus Finanztransaktionen)		241 704,17
93 SALDO 3: Saldo der Finanztransaktionen	Summe 5 minus Summe 6	-241 704,17
94 SALDO 4:	Summe der Salden 1, 2 und 3	-54 476,49
II. Ableitung des Finanzierungssaldos		
70 Jahresergebnis Haushalt ohne A 85 - 89 und ohne Finanztransaktionen	Saldo 1 plus Saldo 2	-45 304,72
71 Überrechnung Jahresergebnis A 85 - 89	Saldo 4 der Spalte "nur A 85 - 89"	-54 476,49
95 Finanzierungssaldo ('vorläufiges Maastricht-Ergebnis')		-99 781,21

Nachweis über Transferzahlungen (Anlage 6a)

Haushaltskonto	Bezeichnung Ansatz	Bezeichnung Post	Summe Einzahlungen	Summe Auszahlungen
Transferzahlungen von/an Bund, Bundesfonds, Bundeskammern				
Gesamtsumme Transferzahlungen von/an Bund, Bundesfonds, Bundeskammern			192 571,43	0,00
Summe Kapitaltransfers			37 009,19	0,00
Summe Laufende Transfers			155 562,24	0,00
2/612000+860000	Gemeindestraßen	Lfd. TZ von Bund, Bundesfonds, Bundesk.	19 426,00	
2/851000+300200	Abwasserbeseitigung	Tilgungszusch.(Ers.d.Bund.z. Schuldend.)	37 009,19	
2/851000+860000	Abwasserbeseitigung	Transfers von Bund, Bundesfonds und Bundeskammern	89,87	
2/851000+860200	Abwasserbeseitigung	Zinsenzusch.(Ers.d.Bundes z. Schuldend.)	83 567,31	
2/870000+860000	Elektrizitätsversorgung	Transfers von Bund, Bundesfonds und Bundeskammern	9 713,00	
2/941000+860000	Sonst. Finanzzuw. nach dem FAG	Kapitaltransferzahlung vom Bund	22 197,00	
2/941000+860200	Sonst. Finanzzuw. nach dem FAG	Lfd. Transferzahlung vom Bund § 25 FAG 2024	15 065,00	
2/944000+860000	Zusch. nach dem Katastrophenfondsgesetz	Kapitaltransferzahlungen vom Bund	5 504,06	

Haushaltskonto	Bezeichnung Ansatz	Bezeichnung Post	Summe Einzahlungen	Summe Auszahlungen
Transferzahlungen von/an Länder, Landesfonds, Landeskammern				
Gesamtsumme Transferzahlungen von/an Länder, Landesfonds, Landeskammern			1 033 836,56	1 305 141,98
Summe Kapitaltransfers			411 950,00	0,00
Summe Laufende Transfers			621 886,56	1 305 141,98
2/211000+871300	Volksschule	Kapitaltransfers aus Gemeinde-Bedarfszuweisungsmittel	8 132,24	
2/240700+861300	Kindergartentransport/Busbegleitung	Laufende Transferzahlungen vom Land	31 420,15	
2/562000+861000	Sprengelbeiträge	Transfers von Ländern, Landesfonds und Landeskammern	66 735,85	
2/831000+861000	Freibäder	Transfers von Ländern, Landesfonds und Landeskammern	10 344,00	
2/921000+861000	Zw. Ländern u. Gemeinden geteilte Abgabe	Lfd. TZ von Ländern (Landschaftsabgabe)	2 128,32	
2/940000+861000	Bedarfszuweisungen	Laufende Transferzahlungen vom Land	269 626,00	
2/940000+861300	Bedarfszuweisungen	Lfd. TZ vom Land (§ 25 FAG)	150 000,00	
6/240200+301000	Errichtung einer prov. 4. Kindergartengruppe	Kapitaltransfers von Ländern, Landesfonds und Landeskammern	43 600,00	
6/240200+301100	Errichtung einer prov. 4. Kindergartengruppe	Kapitaltransfers von Ländern, Landesfonds und Landeskammern	18 400,00	
6/612550+871100	Gemeindestraßen Pauschalbetrag - BZ, IB, AB	Kapitaltransfers aus Gemeinde-Bedarfszuweisungsmittel	25 000,00	
6/612660+301000	Gemeindestraßen	KTZ von Ländern, Landesfonds, Landesk.	60 000,00	
6/612660+301100	Gemeindestraßen	Kapitaltransfers von Ländern, Landesfonds und Landeskammern	25 000,00	
6/616930+301000	Güterweg Grensberg	Kapitaltransfers von Ländern, Landesfonds und Landeskammern	77 500,00	
6/616930+301100	Güterweg Grensberg	Kapitaltransfers von Ländern, Landesfonds und Landeskammern	51 150,00	
6/846000+301000	Wohn- und Geschäftsgebäude	Kapitaltransfers von Ländern, Landesfonds und Landeskammern	41 800,00	
6/846000+301100	Wohn- und Geschäftsgebäude	Kapitaltransfers von Ländern, Landesfonds und Landeskammern	94 500,00	
6/940000+861400	Bedarfszuweisungen	Transfers von Ländern, Landesfonds und Landeskammern	58 500,00	
1/080000-751100	Pensionen (soweit nicht aufgeteilt)	Lfd.Transferz.an Land (Pensionskassa)		281 273,21
1/211000-751000	Volksschule	Lfd.Transferz.a.Land		378,00
1/510000-751100	Medizinische Bereichversorgung	Lfd.Transferz.an Land (Pensionsbeitr.)		14 716,80
1/562000-751000	Sprengelbeiträge	Lfd.TZ a.Land (Krankenanstaltenbeitrag)		874 943,00
1/690000-751000	OÖ Verkehrsverbund	Lfd. TZ an Länder, Landesfonds, Landesk.		6 817,00
1/690000-751700	OÖ Verkehrsverbund	Lfd. TZ an Länder, Landesfonds, Landesk.		15 190,39
1/930000-751000	Landesumlage	Laufende Transferzahlungen a.d.Land		111 823,58

Haushaltskonto	Bezeichnung Ansatz	Bezeichnung Post	Summe Einzahlungen	Summe Auszahlungen
Transferzahlungen von/an Gemeinden, Gemeindeverbände, Gemeindefonds				
Gesamtsumme Transferzahlungen von/an Gemeinden, Gemeindeverbände, Gemeindefonds			0,00	950 508,81
Summe Kapitaltransfers			0,00	4 080,58
Summe Laufende Transfers			0,00	946 428,23
1/000000-752000	Gewählte Gemeindeorgane	Lfd.Transferzahlungen an GV		15 122,40
1/419000-752000	Sonstige Einrichtungen und Maßnahmen	Laufende Transferzahlungen a.d.SHV		795 167,88
1/612000-772000	Gemeindestraßen	KTZ an Gemeinden, Gemeindeverb. u.- fonds		4 080,58
1/616000-752000	Konkurrenzstraßen	Lfd.TZ an Wegeerhaltungsverband		46 080,00
1/782000-752100	Wirtschaftspolitische Maßnahmen	Lfd. TZ an Gemeinden, (INKOBA)		8 989,07
1/852000-752100	Abfallbeseitigung	Lfd.Transferzahlungen an BAV (Beitrag)		60 628,88
1/852000-752200	Abfallbeseitigung	Laufende Transferzahlungen an BAV		20 440,00
Transferzahlungen von/an Sozialversicherungsträger				
Gesamtsumme Transferzahlungen von/an Sozialversicherungsträger			0,00	25 747,44
Summe Kapitaltransfers			0,00	0,00
Summe Laufende Transfers			0,00	25 747,44
1/000000-753000	Gewählte Gemeindeorgane	Lfd.Transfz.a. Sozialversicherungsträger		7 200,40
1/000000-753100	Gewählte Gemeindeorgane	Lfd. TZ an Sozialversich.-Tr.(Pens. Bgm)		18 547,04
Transferzahlungen von/an sonst. Träger des öffentlichen Rechts				
Gesamtsumme Transferzahlungen von/an sonst. Träger des öffentlichen Rechts			15 424,24	21 824,15
Summe Kapitaltransfers			0,00	0,00
Summe Laufende Transfers			15 424,24	21 824,15
2/211000+863000	Volksschule	Lfd.TZ von sonst.Trägern d.öff. Rechts	15 424,24	
1/060000-754000	Beiträge an Verb., Vereine u. sonst.Org.	Lfd.Transferz.a.sonst.Träg.d.ö. Rechts		1 219,94
1/170000-754000	Allgemeine Angelegenheiten	Lfd.TZ a.son.Träg.d.öff.Re. (KHD Beitr.)		2 920,00
1/211000-754000	Volksschule	Lfd.TZ an sonst.Träg.d.öff.R. (Globalbu.)		6 720,00
1/639000-754000	Sonstige Einrichtungen und Maßnahmen	Lfd. TZ an Gemeinden u. Gemeindeverbände		9 510,38
1/771000-754000	Maßnahmen zur Förd. d. Fremdenverkehrs	Lfd.Transferzahl.an Tourismusverbände		1 453,83
Gesamtsumme			1 241 832,23	2 303 222,38

Nachweis über Haushaltsrücklagen und
Zahlungsmittelreserven (Anlage 6b)

Rechnungsabschluss 2023

Marktgemeindeamt Lasberg

Nachweis über Haushaltsrücklagen und Zahlungsmittelreserven (Anlage 6b)

Haushaltsrücklagen		Rücklagenstand			Rücklagenstand	Zahlungsmittelreserven		
Nr.	Verwendungszweck	31.12.2022	Zuführungen	Entnahmen	31.12.2023	31.12.2022	31.12.2023	Konto-/Sparbuchnummer
8/9121000/00001	Tierhaltungsrücklage	0,00	0,00	0,00	0,00			
	Allgemeine Ausgleichsrücklage	0,00	0,00	0,00	0,00			
8/9990934/00001	Rücklage Interessentenbeiträge Kanal	54 403,64	0,00	54 403,64	0,00	54 413,65	83 755,78	ZW 7 210007 AT24 3411 0000 0192 5221
8/9990934/00002	Rücklage -Aufschließungsbeiträge (Kanal)	0,00	0,00	0,00	0,00			
8/9990934/00003	Rücklage - Abfallbeseitigung	0,00	0,00	0,00	0,00			
8/9990934/00005	Rücklage Verkehrsflächenbeiträge	0,00	0,00	0,00	0,00			
8/9990934/00006	Rücklage - Aufschließungsbeiträge (Verkehr)	0,00	0,00	0,00	0,00			
8/9990934/00007	Rücklage Überschuss Abwasserbeseitigung	30 956,36	0,00	7 232,18	23 724,18			
8/9990934/00008	Ankauf - Rücklage Kommunalfahrzeug	0,00	0,00	0,00	0,00			
8/9990934/00009	Rücklage Zeitwertkonto	1 196,25	248,34	0,00	1 444,59	1 196,32	1 125,84	ZW 8 210008 AT23 3411 0000 0192 5239
	Zweckgebundene Haushaltsrücklagen	86 556,25	248,34	61 635,82	25 168,77	55 609,97	84 881,62	
8/9990935/00001	Haushaltsrücklage	108 261,99	87 639,00	195 900,99	0,00			
8/9990935/00002	Rücklage BZ-Pauschalbetrag Straßenbau	0,00	0,00	0,00	0,00			
8/9990935/00003	Rücklage Überschuss Straßenbau Vorhaben	0,00	0,00	0,00	0,00			
8/9990935/00005	Rücklage LZ Gemeindeentlastungspaket	40 500,00	0,00	40 500,00	0,00			
	Allgemeine Haushaltsrücklagen	148 761,99	87 639,00	236 400,99	0,00			
8/9990936/00001	Inneres Darlehen Interessentenbeiträge Kanal	0,00	49 676,83	0,00	49 676,83			
8/9990936/00002	Inneres Darlehen - Überschuss Abwasserbeseitigung	0,00	7 913,78	0,00	7 913,78			
	Innere Anleihen/Darlehen	0,00	57 590,61	0,00	57 590,61			
	Gesamtsummen	235 318,24	145 477,95	298 036,81	82 759,38	55 609,97	84 881,62	

Einzelnachweis über Finanzschulden und Schuldendienst
(Anlage 6c)

Kontonummer Darlehensnr.	Ansatz	Darlehensgeber/Staat Aktenzahl	Verwendungszweck Genehmigungsdatum/-vermerk	Beschluss- Datum	Zinssatz Zinsindikator	Währung	Laufzeit
1. Darlehen für Investitionszwecke							
1.1. ... von Trägern des öffentlichen Rechts							
1.1.1. ... von Bund, Bundesfonds, Bundeskammern							
1.1.2. ... von Ländern, Landesfonds, Landeskammern							
1.1.3. ... von Gemeinden, Gemeindeverbänden, Gemeindefonds							
1.1.4. ... von Sozialversicherungsträgern							
1.1.5. ... von sonstigen Trägern des öffentlichen Rechts							
1.2. ... von Beteiligungen der Gebietskörperschaft (ohne Finanzunternehmungen)							
1.3. ... von Unternehmen (ohne Beteiligungen und ohne Finanzunternehmungen)							
1.4. ... von Finanzunternehmen							
1.4.1. ... von Finanzunternehmen im Inland							
100027 71014	851000	Bank Austria Creditanstalt Darlehensbuchhaltung/AT 410304067 und 410304075	Förderungsdarl.Kanalizat.BA.01, Kanalisation BA.01 /Gem-1667/33-86-SCHI V.15.12.86	Förderungsdarl.Kanalizat.B A.01	2,000%	EUR	01.09.1991 - 30.09.2030
100057 70005	633100	Raiffeisenbank Region Freistadt Bankstelle Lasberg/AT AT62 3411 0000 2190 0329	Hochwasserschutzprojekt Feistr, Hochwasserschutz /IKD(Gem)420071/29-2008	Hochwasserschutzprojekt Feistr	0,750%	EUR	01.06.2012 - 31.12.2026
100057 70007	262500	Raiffeisenbank Region Freistadt Bankstelle Lasberg/AT AT10 3411 0000 2190 0295	Ausfinanz.Sportplatzsanierung, Sportplatzsanierung /IKD311071/333-2010-Rei	Ausfinanz.Sportplatzsanier ung	0,750%	EUR	01.12.2010 - 30.09.2025
100057 70008	240800	Raiffeisenbank Region Freistadt Bankstelle Lasberg/AT AT43 3411 0000 2190 0477	Errichtung einer Krabbelstube 09.07.2015/IKD-2015-144469/5-Rei	16.07.2015 Errichtung einer Krabbelstube	1,250%	EUR	01.01.2017 - 31.12.2032
100057 70011	611300	Raiffeisenbank Region Freistadt Bankstelle Lasberg/AT AT76 3411 0000 2190 0659	Geh- und Radwegneubau 20.08.2021/IKD-2020175523/8-PJ	10.09.2020 Geh- und Radwegneubau	0,527%	EUR	01.01.2021 - 31.12.2030
100057 71006	851000	Raiffeisenbank Region Freistadt Bankstelle Lasberg/AT AT04 3411 0000 2196 0737	Förderungsdarl.Kanalizat.BA.04, Kanalisation BA.04 /Gem-1667/60-1994-Sal	Förderungsdarl.Kanalizat.B A.04	0,750%	EUR	01.01.1995 - 31.12.2029
100057 71022	852000	Raiffeisenbank Region Freistadt Bankstelle Lasberg/AT AT20 3411 0000 2190 0600	ASZ-Erweiterung	12.12.2019 ASZ-Erweiterung	0,630%	EUR	02.09.2019 - 31.12.2046
100057 77007	240200	Raiffeisenbank Region Freistadt Bankstelle Lasberg/AT AT42 3411 0000 2190 0592	Zwischenfinanzierung für Bedeckung von Fehl-, Beträgen bei verschiedenen Projekten 19.12.2019/IKD-2019-537262/3-PJ	12.12.2019 Zwischenfinanzierung für Fehlbeiträge	0,605%	EUR	20.12.2019 - 31.12.2023

Kontonummer Darlehensnr.	Darlehenshöhe Gesamt	Buchwert 31.12.2022	Zugang	Tilgung	Zinsen	Summe Schuldendienst	Schuldendienst- ersätze	Buchwert 31.12.2023	Kursgewinn/ -verlust	Buchwert inkl. KG/KV	Netto Schuldendienst
100027 71014	1 447 860,88	141 466,44	0,00	16 476,43	2 747,35	19 223,78	0,00	124 990,01	0,00	124 990,01	19 223,78
100057 70005	100 000,00	28 054,83	0,00	6 608,64	1 030,36	7 639,00	0,00	21 446,19	0,00	21 446,19	7 639,00
100057 70007	36 820,84	8 297,02	0,00	2 691,07	203,93	2 895,00	0,00	5 605,95	0,00	5 605,95	2 895,00
100057 70008	22 400,00	14 521,99	0,00	1 189,60	611,40	1 801,00	0,00	13 332,39	0,00	13 332,39	1 801,00
100057 70011	60 000,00	47 997,13	0,00	5 156,67	1 973,33	7 130,00	0,00	42 840,46	0,00	42 840,46	7 130,00
100057 71006	944 020,12	241 912,65	0,00	44 138,00	10 101,98	54 239,98	0,00	197 774,65	0,00	197 774,65	54 239,98
100057 71022	513 000,00	474 867,84	0,00	12 410,95	20 363,05	32 774,00	0,00	462 456,89	0,00	462 456,89	32 774,00
100057 77007	279 063,00 921 000,00	-33 117,17	95 117,17	62 000,00	2 073,57	64 073,57	0,00	0,00	0,00	0,00	64 073,57

Kontonummer Darlehensnr.	Ansatz	Darlehensgeber/Staat Aktenzahl	Verwendungszweck Genehmigungsdatum/-vermerk	Beschluss- Datum	Zinssatz	Währung	Laufzeit
					Zinsindikator		
100057	612660	Raiffeisenbank Region Freistadt Bankstelle Lasberg/AT	Zwischenfinanzierung für Bedeckung von Fehl-, Beträgen bei verschiedenen Projekten	12.12.2019	0,605%	EUR	20.12.2019 -
77007		AT42 3411 0000 2190 0592	19.12.2019/IKD-2019-537262/3-PJ	Zwischenfinanzierung für Bedeckung von Fehl-		euribor3m	31.12.2023
100057	616000	Raiffeisenbank Region Freistadt Bankstelle Lasberg/AT	Zwischenfinanzierung für Bedeckung von Fehl-, Beträgen bei verschiedenen Projekten	12.12.2019	0,605%	EUR	20.12.2019 -
77007		AT42 3411 0000 2190 0592	19.12.2019/IKD-2019-537262/3-PJ	Zwischenfinanzierung für Bedeckung von Fehl-		euribor3m	31.12.2023
100057	616900	Raiffeisenbank Region Freistadt Bankstelle Lasberg/AT	Zwischenfinanzierung für Bedeckung von Fehl-, Beträgen bei verschiedenen Projekten	12.12.2019	0,605%	EUR	20.12.2019 -
77007		AT42 3411 0000 2190 0592	19.12.2019/IKD-2019-537262/3-PJ	Zwischenfinanzierung für Bedeckung von Fehl-		euribor3m	31.12.2023
100057	616900	Raiffeisenbank Region Freistadt Bankstelle Lasberg/AT	Zwischenfinanzierung für Bedeckung von Fehl-, Beträgen bei verschiedenen Projekten	12.12.2019	0,605%	EUR	20.12.2019 -
77007		AT42 3411 0000 2190 0592	19.12.2019/IKD-2019-537262/3-PJ	Zwischenfinanzierung für Bedeckung von Fehl-		euribor3m	31.12.2023
100057	846000	Raiffeisenbank Region Freistadt Bankstelle Lasberg/AT	Zwischenfinanzierung für Bedeckung von Fehl-, Beträgen bei verschiedenen Projekten	12.12.2019	0,605%	EUR	20.12.2019 -
77007		AT42 3411 0000 2190 0592	19.12.2019/IKD-2019-537262/3-PJ	Zwischenfinanzierung für Bedeckung von Fehl-		euribor3m	31.12.2023
100166	010000	BAWAG P.S.K./AT	Gründerwerb f. Amtshausneubau, Grundkauf f.Amtshausneub		0,413%	EUR	01.11.2009 -
70006		AT36 6000 0005 4002 4693	/IKD(Gem)311071/322-2009 -Rei	Gründerwerb f. Amtshausneubau		euribor6m	30.06.2029
100166	163900	BAWAG P.S.K./AT	Ankauf Tanklöschfahrzeug	24.06.2021	0,000%	EUR	01.01.2022 -
70012		AT67 6000 0005 4010 9010	20.08.2021/IKD-2021-374053/5-PJ	Ankauf Tanklöschfahrzeug		euribor6m	30.06.2031
100166	846000	BAWAG P.S.K./AT	Neubau und Sanierung des Kabinengebäudes		0,000%	EUR	01.01.2023 -
70013		AT66 6000 0005 4010 9028		Naubau und Sanierung des Kabinengebäudes		euribor6m	31.12.2037
100166	851000	BAWAG P.S.K./AT	Förderungsdarl.Kanalizat.BA 05, Kanalisation BA 5		0,630%	EUR	01.06.1999 -
71008		AT47 6000 0000 0110 2001	/Gem-420071/7-1997-Sal	Förderungsdarl.Kanalizat.B A 05		euribor6m/SM	31.12.2031
100166	851000	BAWAG P.S.K./AT	Förderungsdarl.Kanalizat.BA 06, Kanalisation BA 06		0,430%	EUR	01.06.2001 -
71010		AT66 6000 0000 0115 5979	/Gem-420071/21-2001	Förderungsdarl.Kanalizat.B A 06		euribor6m	31.12.2037
100166	851000	BAWAG P.S.K./AT	Förderungsdarl.Kanalizat.BA 08, Abwasserbeseitig. BA 08		0,430%	EUR	01.12.2009 -
71012		AT40 6000 0000 0117 7593		Förderungsdarl.Kanalizat.B A 08		euribor6m	30.06.2032
100166	851000	BAWAG P.S.K./AT	Förderungsdarl.Kanalizat.BA 09, Kanalisation BA 09		0,430%	EUR	01.12.2009 -
71016		AT3560000 0000 0117 7586		Förderungsdarl.Kanalizat.B A 09		euribor6m	31.12.2032

Kontonummer Darlehensnr.	Darlehenshöhe Gesamt	Buchwert 31.12.2022	Zugang	Tilgung	Zinsen	Summe Schuldendienst	Schuldendienst- ersätze	Buchwert 31.12.2023	Kursgewinn/ -verlust	Buchwert inkl. KG/KV	Netto Schuldendienst
100057 77007	921 000,00	92 809,89	-92 809,89	0,00	0,00	0,00	0,00	0,00	0,00	0,00	0,00
100057 77007	921 000,00	6 010,28	-6 010,28	0,00	0,00	0,00	0,00	0,00	0,00	0,00	0,00
100057 77007	921 000,00	4 779,92	-4 779,92	0,00	0,00	0,00	0,00	0,00	0,00	0,00	0,00
100057 77007	921 000,00	9 300,00	-9 300,00	0,00	0,00	0,00	0,00	0,00	0,00	0,00	0,00
100057 77007	641 937,00 921 000,00	49 397,82	17 782,92	67 180,74	2 766,85	69 947,59	0,00	0,00	0,00	0,00	69 947,59
100166 70006	75 000,00	33 287,77	0,00	4 604,61	1 215,14	5 819,75	0,00	28 683,16	0,00	28 683,16	5 819,75
100166 70012	118 000,00	100 710,62	0,00	10 056,99	4 175,94	14 232,93	0,00	90 653,63	0,00	90 653,63	14 232,93
100166 70013	133 100,00	143 000,00	0,00	6 975,41	6 018,64	12 994,05	0,00	136 024,59	0,00	136 024,59	12 994,05
100166 71008	1 191 107,75	308 467,06	0,00	28 982,63	12 292,89	41 275,52	58 768,24	279 484,43	0,00	279 484,43	-17 492,72
100166 71010	1 962 166,52	853 385,15	0,00	42 040,97	34 819,38	76 860,35	100 892,66	811 344,18	0,00	811 344,18	-24 032,31
100166 71012	476 000,00	186 116,73	0,00	16 354,56	7 508,41	23 862,97	0,00	169 762,17	0,00	169 762,17	23 862,97
100166 71016	3 000 000,00	244 806,36	0,00	20 214,20	9 891,50	30 105,70	0,00	224 592,16	0,00	224 592,16	30 105,70

Kontonummer Darlehensnr.	Ansatz	Darlehensgeber/Staat Aktenzahl	Verwendungszweck Genehmigungsdatum/-vermerk	Beschluss- Datum	Zinssatz	Währung	Laufzeit
100166 71017	851000	BAWAG P.S.K./AT AT46 6000 0005 4002 4707	Förderdarlehen Kanalisat.BA 12, Förderdarlehen BA 12	25.06.2009 Förderdarlehen Kanalisat.BA 12	0,345%	EUR	01.11.2009 - 30.09.2043
100217 71002	851000	Kommunalkredit Austria AG./AT 102410	Förderungsdarl.Kanalisat.BA.02, Kanalisation BA.02 /Gem-1667/43-88-SCHI V.13.12.88	Förderungsdarl.Kanalisat.B A.02	2,000%	EUR	01.09.1992 - 31.03.2032
100217 71004	851000	Kommunalkredit Austria AG./AT 108159	Förderungsdarl.Kanalisat.BA.03, Kanalisation BA.03	Förderungsdarl.Kanalisat.B A.03	2,000%	EUR	01.03.1994 - 30.09.2033
101408 70010	816000	Allgemeine Sparkasse/AT AT19 2032 0321 0761 4533	Erneuerung u. Optimierung der Straßenbeleuchtung 08.11.2019/IKD-2019-480552/3Pj	26.09.2019 Sanierung der Straßenbeleuchtung	0,400%	EUR	01.02.2020 - 31.12.2029
101408 70014	611400	Allgemeine Sparkasse/AT AT 77 2032 0321 0778 4112	Betriebsbaugebiet Edlau Verkehrserschließung 29.07.2022/IKD-2022-655884/-PJ	23.06.2022 Betriebsbaugebiet Edlau Verkehrserschließung	0,282%	EUR	01.07.2022 - 31.12.2032
101408 71019	851040	Allgemeine Sparkasse/AT AT03 2032 0321 0731 8680	Förderdarlehen Kanalisat.BA 14, Förderdarlehen für BA 14	Förderdarlehen Kanalisat.BA 14	0,990%	EUR	01.03.2016 - 30.09.2025
102432 7009	010000	HYPO Oberösterreich AG/AT AT34 5400 0001 0043 2202	Gemeindeamtshausneubau 30.07.2018/IKD-2014-37040/64-Rei	25.10.2018 Gemeindeamtshausneubau	0,740%	EUR	01.01.2020 - 31.12.2041

1.4.2. ... von Finanzunternehmen im Ausland

1.5. ... von Sonstigen

Zwischensumme**2. Finanzschulden für den laufenden Aufwand**

2.1. ... von Trägern des öffentlichen Rechts

2.1.1. ... von Bund, Bundesfonds, Bundeskammern

2.1.2. ... von Ländern, Landesfonds, Landeskammern

2.1.3. ... von Gemeinden, Gemeindeverbänden, Gemeindefonds

2.1.4. ... von Sozialversicherungsträgern

2.1.5. ... von sonstigen Trägern des öffentlichen Rechts

2.2. ... von Beteiligungen der Gebietskörperschaft (ohne Finanzunternehmungen)

2.3. ... von Unternehmen (ohne Beteiligungen und ohne Finanzunternehmungen)

Kontonummer Darlehensnr.	Darlehenshöhe Gesamt	Buchwert 31.12.2022	Zugang	Tilgung	Zinsen	Summe Schuldendienst	Schuldendienst- ersätze	Buchwert 31.12.2023	Kursgewinn/ -verlust	Buchwert inkl. KG/KV	Netto Schuldendienst
100166 71017	140 000,00	93 557,14	0,00	3 341,02	2 573,34	5 914,36	0,00	90 216,12	0,00	90 216,12	5 914,36
100217 71002	545 046,26	175 386,88	0,00	16 940,06	3 423,46	20 363,52	0,00	158 446,82	0,00	158 446,82	20 363,52
100217 71004	317 580,29	115 871,34	0,00	9 517,49	2 270,07	11 787,56	0,00	106 353,85	0,00	106 353,85	11 787,56
101408 70010	150 000,00	112 758,81	0,00	20 844,44	4 081,07	24 925,51	0,00	91 914,37	0,00	91 914,37	24 925,51
101408 70014	340 000,00	300 163,00	39 837,00	28 797,15	12 193,05	40 990,20	0,00	311 202,85	0,00	311 202,85	40 990,20
101408 71019	65 000,00	20 189,75	0,00	6 490,66	659,33	7 149,99	0,00	13 699,09	0,00	13 699,09	7 149,99
102432 7009	539 000,00	526 468,38	0,00	30 578,74	23 594,26	54 173,00	0,00	495 889,64	0,00	495 889,64	54 173,00
		4 300 467,63	39 837,00	463 591,03	166 588,30	630 179,33	159 660,90	3 876 713,60	0,00	3 876 713,60	470 518,43

Kontonummer Darlehensnr.	Ansatz	Darlehensgeber/Staat Aktenzahl	Verwendungszweck Genehmigungsdatum/-vermerk	Beschluss- Datum	Zinssatz Zinsindikator	Währung	Laufzeit
2.4. ... von Finanzunternehmen							
2.4.1. ... von Finanzunternehmen im Inland							
100057 71018	851000	Raiffeisenbank Region Freistadt Bankstelle Lasberg/AT AT77 3411 0000 2190 0253	Förderdarlehen Kanalisat.BA 13, Abwasserbeseitig. BA 13	Förderdarlehen Kanalisat.BA 13 14.05.2020	0,750% euribor6m	EUR	01.06.2011 - 31.12.2043
100057 71021	851000	Raiffeisenbank Region Freistadt Bankstelle Lasberg/AT AT94 3411 0000 2190 0626	Investitionsdarlehen Abwasserbeseitigung BA 18, Sanierung der Schäden Zone A und B	Investitionsdarlehen Abwasserbeseitigung BA 18 03.09.2015	0,000% euribor6m	EUR	01.01.2020 - 31.12.2035
102432 71020	851000	HYPO Oberösterreich AG/AT AT60 5400 0000 0043 2203	Förderdarlehen Kanalisat.BA 15, Abwasserkataster BA 15	Förderdarlehen Kanalisat.BA 15	0,790% euribor6m	EUR	31.03.2018 - 30.09.2027
2.4.2. ... von Finanzunternehmen im Ausland							
2.5. ... von Sonstigen							

Zwischensumme

SUMME (1 und 2)

Davon ohne A85-89

Davon A85-89

3. Finanzschulden gem. §32 (2)

3.1. ... von Trägern des öffentlichen Rechts

3.2. ... von Finanzunternehmen

3.2.1. ... von Finanzunternehmen im Inland

210004	Rb Lasberg (ZW4)	EUR
--------	------------------	-----

3.2.2. ... von Finanzunternehmen im Ausland

Summe

Kontonummer Darlehensnr.	Darlehenshöhe Gesamt	Buchwert 31.12.2022	Zugang	Tilgung	Zinsen	Summe Schuldendienst	Schuldendienst- ersätze	Buchwert 31.12.2023	Kursgewinn/ -verlust	Buchwert inkl. KG/KV	Netto Schuldendienst
100057 71018	155 000,00	104 500,69	0,00	3 352,82	3 880,68	7 233,50	7 001,50	101 147,87	0,00	101 147,87	232,00
100057 71021	291 200,00	170 649,50	0,00	9 569,68	8 690,32	18 260,00	0,00	161 079,82	0,00	161 079,82	18 260,00
102432 71020	190 000,00	63 538,77	0,00	11 874,70	2 026,30	13 901,00	472,22	51 664,07	0,00	51 664,07	13 428,78
		338 688,96	0,00	24 797,20	14 597,30	39 394,50	7 473,72	313 891,76	0,00	313 891,76	31 920,78
		4 639 156,59	39 837,00	488 388,23	181 185,60	669 573,83	167 134,62	4 190 605,36	0,00	4 190 605,36	502 439,21
		1 444 440,29	39 837,00	246 684,06	59 937,54	306 621,60	0,00	1 237 593,23	0,00	1 237 593,23	306 621,60
		3 194 716,30	0,00	241 704,17	121 248,06	362 952,23	167 134,62	2 953 012,13	0,00	2 953 012,13	195 817,61
210004		-207 434,04						37 218,84			
		-207 434,04	0,00	0,00	0,00	0,00	0,00	37 218,84	0,00	0,00	0,00

Nachweis über hausinterne Vergütungen (Anlage 6f)

Gruppenebene		Erträge	Aufwendungen
0	Vertretungskörper und allgemeine Verwaltung	82 612,13	5 666,24
1	Öffentliche Ordnung und Sicherheit	0,00	722,36
2	Unterricht, Erziehung, Sport und Wissenschaft	0,00	34 300,09
3	Kunst, Kultur und Kultus	0,00	17 569,96
4	Soziale Wohlfahrt und Wohnbauförderung	0,00	0,00
5	Gesundheit	0,00	0,00
6	Straßen- und Wasserbau, Verkehr	272 870,69	69 897,71
7	Wirtschaftsförderung	0,00	3 283,32
8	Dienstleistungen	20 869,71	244 912,85
9	Finanzwirtschaft	0,00	0,00
Summe		376 352,53	376 352,53
Nicht voranschlagswirksame Gebarung		Mittelaufbringung	Mittelverwendung
270	Finanzamt Vorsteuerbeträge (nicht voranschlagswirksame Gebarung)	0,00	0,00
360	Umsatzsteuer (nicht voranschlagswirksame Gebarung)	0,00	0,00
Summe		0,00	0,00

Anlagenspiegel Einzelkonten (Anlage 6g)

MVAG	Ansatz Konto	Bezeichnung	Inbetrieb- nahme	RND	ND	Buchwert 31.12.2022	Zugänge/ + Umbuchungen	Abgänge/ -	Wertaufholung+/ Wertminderung-	Abschreibung	Buchwert 31.12.2023
1010	Immaterielle Vermögenswerte					162 084,61	0,00	0,00	0,00	31 541,49	130 543,12
	016000	Elektronische Datenverarbeitung				432,00	0,00	0,00	0,00	288,00	144,00
	4/0440001/00891	Programm Lizenz K5 EB-Eröffnungsbilanz	11.08.2017	0,0	4,0	0,00	0,00	0,00	0,00	0,00	0,00
	4/0440001/00892	Sicherungslizenz	09.12.2019	0,5	5,0	432,00	0,00	0,00	0,00	288,00	144,00
	851000	Abwasserbeseitigung				59 236,29	0,00	0,00	0,00	10 770,23	48 466,06
	3/0430001/03516	LIS Zone A	31.12.2018	4,5	10,0	59 236,29	0,00	0,00	0,00	10 770,23	48 466,06
	3/0440001/03192	MSYS Update	30.11.2012	0,0	10,0	0,00	0,00	0,00	0,00	0,00	0,00
	3/0440001/03193	MSYS Update	18.01.2013	0,0	10,0	0,00	0,00	0,00	0,00	0,00	0,00
	851050	Abwasserbeseitigung				102 416,32	0,00	0,00	0,00	20 483,26	81 933,06
	3/0430001/03519	LIS Zone B	08.01.2018	4,0	10,0	102 416,32	0,00	0,00	0,00	20 483,26	81 933,06
1021	Grundstücke, Grundstückseinrichtungen und Infrastruktur					15 877 429,99	1 064 480,38	586 457,19	13 264,64	524 571,12	15 844 146,70
	010000	Zentralamt				17 231,50	0,00	0,00	0,00	0,00	17 231,50
	1/0020001/02465	Grundstück Nr. .27, KG-Nr. 41011, Bauflächen Gebäude, 2 01.01.1900				15 587,00	0,00	0,00	0,00	0,00	15 587,00
	1/0020001/02466	Grundstück Nr. .27, KG-Nr. 41011, Bauflächen Gebäudene 01.01.1900				1 644,50	0,00	0,00	0,00	0,00	1 644,50
	163000	Freiwillige Feuerwehr				96 154,15	0,00	0,00	0,00	0,00	96 154,15
	1/0020001/02758	Grundstück Nr. 890, KG-Nr. 41011, Bauflächen, Edlau 45 C 31.12.2000				18 857,36	0,00	0,00	0,00	0,00	18 857,36
	1/0020002/02759	Grundstück Nr. 890, KG-Nr. 41011, Sonstige, Edlau 45 Bet 31.12.2000				77 296,79	0,00	0,00	0,00	0,00	77 296,79
	211000	Volksschule				151 684,75	0,00	0,00	0,00	1 088,03	150 596,72
	1/0010001/02714	Grundstück Nr. 48/4, KG-Nr. 41011, Sonstige - bei Volksscl 01.01.1900				4 129,60	0,00	0,00	0,00	0,00	4 129,60
	1/0020001/02467	Grundstück Nr. .281, KG-Nr. 41011, Bauflächen Gebäude, 01.01.1900				30 173,00	0,00	0,00	0,00	0,00	30 173,00
	1/0020001/03112	Grundstück Nr. 48/4, KG-Nr. 41011, Bauflächen Gebäude, 01.01.1900				35 464,00	0,00	0,00	0,00	0,00	35 464,00
	1/0020002/02713	Grundstück Nr. 48/4, KG-Nr. 41011, Sonstige Betriebsfläch 01.01.1900				75 933,00	0,00	0,00	0,00	0,00	75 933,00
	1/0020004/02712	Grundstück Nr. 48/4, KG-Nr. 41011, Sonstige Parkplätze, 2 01.01.1900				500,18	0,00	0,00	0,00	0,00	500,18
	1/0030001/02711	Grundstück Nr. 48/4, KG-Nr. 41011, Gärten Gärten, 92,00 r 01.01.1900				163,76	0,00	0,00	0,00	0,00	163,76
	4/0290003/03164	Kletterpyramide	11.02.2011	0,0	10,0	0,00	0,00	0,00	0,00	0,00	0,00
	4/0290003/07263	Klettergerüst samt Zubehör	08.06.2018	4,0	10,0	4 250,52	0,00	0,00	0,00	850,10	3 400,42
	4/0290003/07264	Ausstattung - Schulsplatz	31.01.1991	0,0	10,0	0,00	0,00	0,00	0,00	0,00	0,00
	4/0290003/00771	Doppelschaukel - Schulsplatz	30.10.2017	3,5	10,0	1 070,69	0,00	0,00	0,00	237,93	832,76
	240000	Kindergärten				29 455,43	0,00	0,00	0,00	244,52	29 210,91
	1/0010001/02643	Grundstück Nr. 366/2, KG-Nr. 41011, Sonstige Freizeitfläch 31.12.1970				6 854,50	0,00	0,00	0,00	0,00	6 854,50
	1/0020001/02710	Grundstück Nr. 48/4, KG-Nr. 41011, Bauflächen Gebäude, 01.01.1900				21 235,50	0,00	0,00	0,00	0,00	21 235,50
	5/0070003/03168	Sandspielplatz	31.10.2002	11,5	33,0	238,03	0,00	0,00	0,00	19,04	218,99
	5/0290003/03114	Spielgeräte - Spielplatz Federwippe, Schaukelsitze, Balke 08.06.2018				1 127,40	0,00	0,00	0,00	225,48	901,92
	240800	Krabbeltube				7 606,69	0,00	0,00	0,00	283,29	7 323,40
	1/0010001/02689	Grundstück Nr. 389, KG-Nr. 41011, Sonstige Freizeitfläche 01.01.1900				382,70	0,00	0,00	0,00	0,00	382,70

MVAG	Ansatz Konto	Bezeichnung	Inbetrieb- nahme	RND	ND	Buchwert 31.12.2022	Zugänge/ + Umbuchungen	Abgänge/ -	Wertaufholung+/ Wertminderung-	Abschreibung	Buchwert 31.12.2023
	2/0040013/03118	Spielplatz	31.12.2015	24,5	33,0	7 223,99	0,00	0,00	0,00	283,29	6 940,70
	262000	Sportplätze				317 111,00	0,00	0,00	0,00	99,60	317 011,40
	1/0020001/02727	Grundstück Nr. 484/1, KG-Nr. 41011, Bauflächen Gebäude	01.01.1900			240,30	0,00	0,00	0,00	0,00	240,30
	1/0020004/02729	Grundstück Nr. 484/1, KG-Nr. 41011, Sonstige Freizeitfläch	31.12.2011			112 102,66	0,00	0,00	0,00	0,00	112 102,66
	1/0020004/02732	Grundstück Nr. 484/2, KG-Nr. 41011, Sonstige Freizeitfläch	31.12.2011			204 485,39	0,00	0,00	0,00	0,00	204 485,39
	4/0290003/01002	Ballfangnetz Kostenanteil	03.08.2017	3,5	10,0	235,35	0,00	0,00	0,00	52,30	183,05
	4/0290003/00989	Ballstopnetz Kostenanteil	30.06.2014	0,0	10,0	47,30	0,00	0,00	0,00	47,30	0,00
	265000	Tennisplätze u. -hallen				22 537,93	0,00	0,00	0,00	0,00	22 537,93
	1/0020004/03134	Grundstück Nr. 509, KG-Nr. 41011, Sonstige Freizeitfläche	31.12.1979			22 537,93	0,00	0,00	0,00	0,00	22 537,93
	320000	Ausbildung in Musik u. darst. Kunst				29 386,50	0,00	0,00	0,00	0,00	29 386,50
	1/0020001/03111	Grundstück Nr. 48/4, KG-Nr. 41011, Bauflächen Gebäude	01.01.1900			29 386,50	0,00	0,00	0,00	0,00	29 386,50
	611000	Landesstraßen				1 160 247,37	0,00	0,00	0,00	26 676,48	1 133 570,89
	2/0040001/06880	Geh-/Radweg Walchshof zu tatsächl. AK	31.12.2017	43,5	50,0	1 122 414,05	0,00	0,00	0,00	25 222,79	1 097 191,26
	2/0040001/07174	Gehsteig Walchshof inkl. BZ Land zu tatsächl. AK bei Gtw.	31.12.1998	24,5	50,0	6 304,03	0,00	0,00	0,00	247,22	6 056,81
	2/0040001/07176	Gehsteig Lasberg-Steinböckhof inkl. BZ Land zu tatsächl. A	31.12.1999	25,5	50,0	20 250,28	0,00	0,00	0,00	764,16	19 486,12
	2/0040001/07177	Gehsteig Siegelsdorf-Weinberg zu tatsächl. AK	31.12.1998	24,5	50,0	11 279,01	0,00	0,00	0,00	442,31	10 836,70
	611300	Landesstraßen Geh- und Radwegbau				583 832,88	0,00	0,00	0,00	18 534,38	565 298,50
	2/0040001/07660	Errichtung Geh- und Radweg Grub Walchshof	31.08.2021	30,5	33,0	583 832,88	0,00	0,00	0,00	18 534,38	565 298,50
	611400	Betriebsbaugebiet Edlau Verkehrserschließung				305 723,26	750 995,40	528 306,83	0,00	8 109,65	520 302,18
	2/0040001/07692	Zufahrtsstraße Betriebsbaugebiet Edlau	31.12.2023	32,5	33,0	0,00	528 306,83	0,00	0,00	8 004,65	520 302,18
	2/0080001/07607	Betriebsbaugebiet Edlau Verkehrserschließung	12.04.2022			305 723,26	222 688,57	528 306,83	0,00	105,00	0,00
	612000	Gemeindestraßen				5 094 615,83	61 676,41	0,00	13 264,64	178 960,12	4 990 596,76
	2/0040001/03427	Klasse 1	01.01.2014	40,0	50,0	60 992,01	0,00	0,00	0,00	1 487,61	59 504,40
	2/0040001/03428	Klasse 3	01.01.1994	20,0	50,0	17 595,90	0,00	0,00	0,00	837,90	16 758,00
	2/0040001/06875	Hagelgasse gepflastert Sachwertverfahren	01.01.2010	36,0	50,0	21 312,90	0,00	0,00	0,00	576,02	20 736,88
	2/0040001/07181	Oswalderstraße gepflastert Sachwertverfahren	01.01.1984	10,0	50,0	7 069,83	0,00	0,00	0,00	642,71	6 427,12
	2/0040001/07414	Siegelsdorf / Fahrbahn Fläche 2.329,33 m², Oberfläche Asf	01.01.2004	30,0	50,0	86 650,92	396,58	0,00	0,00	2 801,69	84 245,81
	2/0040001/07415	Grub / Fahrbahn Fläche 1.869,46 m², Oberfläche Asphalt, z	01.01.1994	20,0	50,0	47 110,45	0,00	0,00	0,00	2 243,35	44 867,10
	2/0040001/07416	Edlau / Fahrbahn Fläche 329,06 m², Oberfläche Asphalt, Zt	01.01.1994	20,0	50,0	8 795,11	0,00	0,00	0,00	418,81	8 376,30
	2/0040001/07417	Elz / Fahrbahn Fläche 175,67 m², Oberfläche Asphalt, Zust	01.01.1979	5,0	50,0	2 349,89	0,00	0,00	0,00	391,65	1 958,24
	2/0040001/07418	Elz / Burgen- und Schlösserweg / Fahrbahn Fläche 225,28	01.01.1994	20,0	50,0	5 677,06	0,00	0,00	0,00	270,34	5 406,72
	2/0040001/07419	Elz / Fahrbahn Fläche 1.805,71 m², Oberfläche Asphalt, Zu	01.01.2014	40,0	50,0	88 841,15	0,00	0,00	0,00	2 166,86	86 674,29
	2/0040001/07420	Edlau / Fahrbahn Fläche 3.699,23 m², Oberfläche Asphalt,	01.01.2004	30,0	50,0	137 611,36	0,00	0,00	0,00	4 439,08	133 172,28
	2/0040001/07421	Lindenfeld / Fahrbahn Fläche 156,46 m², Oberfläche Asphe	01.01.2014	40,0	50,0	7 698,02	0,00	0,00	0,00	187,76	7 510,26
	2/0040001/07422	Panholz / Fahrbahn Fläche 732,41 m², Oberfläche Asphalt,	01.01.1994	20,0	50,0	18 456,75	0,00	0,00	0,00	878,89	17 577,86

MVAG	Ansatz Konto	Bezeichnung	Inbetrieb- nahme	RND	ND	Buchwert 31.12.2022	Zugänge/ + Umbuchungen	Abgänge/ -	Wertaufholung+/ Wertminderung-	Abschreibung	Buchwert 31.12.2023
	2/0040001/07423	Stadtberg / Fahrbahn Fläche 782,58 m ² , Oberfläche Asphal	01.01.1994	20,0	50,0	19 720,99	0,00	0,00	0,00	939,09	18 781,90
	2/0040001/07424	Manzenreith / Fahrbahn Fläche 649,96 m ² , Oberfläche Asp	01.01.1974	0,0	50,0	779,95	6 758,27	0,00	0,00	7 538,22	0,00
	2/0040001/07425	Etzelsdorf / Fahrbahn Fläche 419,60 m ² , Oberfläche Aspha	01.01.2014	40,0	50,0	20 644,11	0,00	0,00	0,00	503,51	20 140,60
	2/0040001/07426	Am Steinhügel / Fahrbahn Fläche 585,47 m ² , Oberfläche A:	01.01.2004	30,0	50,0	21 779,50	0,00	0,00	0,00	702,56	21 076,94
	2/0040001/07427	Mittelweg / Fahrbahn Fläche 379,99 m ² , Oberfläche Asphal	01.01.2014	40,0	50,0	18 695,36	0,00	0,00	0,00	455,98	18 239,38
	2/0040001/07428	Steinböckhof / Fahrbahn Fläche 398,98 m ² , Oberfläche Asp	01.01.2014	40,0	50,0	19 629,86	0,00	0,00	0,00	478,78	19 151,08
	2/0040001/07429	Dornachweg / Fahrbahn Fläche 543,47 m ² , Oberfläche Asp	01.01.1979	5,0	50,0	3 912,99	0,00	0,00	0,00	652,17	3 260,82
	2/0040001/07430	Siegelsdorf / Burgen- und Schösserweg / Fahrbahn Fläche	01.01.1974	0,0	50,0	1 426,68	0,00	0,00	0,00	1 426,68	0,00
	2/0040001/07431	Weinberg / Burgen- und Schösserweg / Fahrbahn Fläche	01.01.2014	40,0	50,0	39 866,76	0,00	0,00	0,00	972,36	38 894,40
	2/0040001/07432	Siegelsdorf / Fahrbahn Fläche 2.910,53 m ² , Oberfläche Asp	01.01.1974	0,0	50,0	3 492,63	0,00	0,00	0,00	3 492,63	0,00
	2/0040001/07433	Grub / Fahrbahn Fläche 446,43 m ² , Oberfläche Asphalt, Zu	01.01.1974	47,0	50,0	10 284,03	0,00	0,00	0,00	214,25	10 069,78
	2/0040001/07434	Elz / Fahrbahn Fläche 1.805,16 m ² , Oberfläche Asphalt, Zu	01.01.2004	30,0	50,0	67 152,04	0,00	0,00	0,00	2 166,19	64 985,85
	2/0040001/07435	Gunnersdorf / Fahrbahn Fläche 138,16 m ² , Oberfläche Asp	01.01.2004	30,0	50,0	5 139,56	0,00	0,00	0,00	165,79	4 973,77
	2/0040001/07436	Manzenreith / Fahrbahn Fläche 1.137,30 m ² , Oberfläche A:	01.01.2004	30,0	50,0	42 307,40	0,00	0,00	0,00	1 364,75	40 942,65
	2/0040001/07437	Manzenreith / Fahrbahn Fläche 2.612,66 m ² , Oberfläche A:	01.01.1994	20,0	50,0	65 839,12	0,00	0,00	0,00	3 135,20	62 703,92
	2/0040001/07438	Reickersdorf / Fahrbahn Fläche 2.267,60 m ² , Oberfläche A:	01.01.1979	5,0	50,0	16 326,74	0,00	0,00	0,00	2 721,12	13 605,62
	2/0040001/07440	Siegelsdorf / Burgen- und Schösserweg / Fahrbahn Fläche	01.01.2004	30,0	50,0	11 100,32	0,00	0,00	0,00	358,07	10 742,25
	2/0040001/07441	Siegelsdorf / Burgen- und Schösserweg / Fahrbahn Fläche	01.01.2014	40,0	50,0	48 601,60	0,00	0,00	0,00	1 185,40	47 416,20
	2/0040001/07442	Siegelsdorf / Burgen- und Schösserweg / Fahrbahn Fläche	01.01.1994	20,0	50,0	6 571,63	0,00	0,00	0,00	312,93	6 258,70
	2/0040001/07443	Sonnfeld / Fahrbahn Fläche 474,63 m ² , Oberfläche Asphalt	01.01.2004	30,0	50,0	17 656,23	0,00	0,00	0,00	569,56	17 086,67
	2/0040001/07444	Grub / Fahrbahn Fläche 2.027,20 m ² , Oberfläche Asphalt, z	01.01.2004	30,0	50,0	75 411,72	0,00	0,00	0,00	2 432,64	72 979,08
	2/0040001/07445	Grub / Fahrbahn Fläche 2.461,09 m ² , Oberfläche Asphalt, z	01.01.2014	40,0	50,0	121 085,42	0,00	0,00	0,00	2 953,30	118 132,12
	2/0040001/07446	Walchshof / Fahrbahn Fläche 4.855,52 m ² , Oberfläche Asp	01.01.2004	30,0	50,0	180 988,47	0,00	0,00	0,00	5 838,34	175 150,13
	2/0040001/07447	Walchshof / Fahrbahn Fläche 2.647,60 m ² , Oberfläche Asp	01.01.2014	40,0	50,0	131 887,35	0,00	0,00	0,00	3 216,76	128 670,59
	2/0040001/07448	Oswalderstraße / Fahrbahn Fläche 1.476,68 m ² , Oberfläche	01.01.1994	20,0	50,0	37 212,31	0,00	0,00	0,00	1 772,01	35 440,30
	2/0040001/07449	Am Steinhügel / Fahrbahn Fläche 177,71 m ² , Oberfläche A:	01.01.1994	20,0	50,0	4 478,37	0,00	0,00	0,00	213,26	4 265,11
	2/0040001/07450	Mittelweg / Fahrbahn Fläche 428,76 m ² , Oberfläche Asphal	01.01.1994	20,0	50,0	10 804,63	0,00	0,00	0,00	514,51	10 290,12
	2/0040001/07451	Witzelsberg / Fahrbahn Fläche 191,60 m ² , Oberfläche Asp	01.01.1994	20,0	50,0	4 828,21	0,00	0,00	0,00	229,91	4 598,30
	2/0040001/07452	Am Kopenberg / Burgen- und Schösserweg / Fahrbahn Flä	01.01.1994	20,0	50,0	8 925,69	0,00	0,00	0,00	425,03	8 500,66
	2/0040001/07453	Markt / Fahrbahn Fläche 458,90 m ² , Oberfläche Asphalt, Z:	01.01.1994	20,0	50,0	12 069,29	0,00	0,00	0,00	574,73	11 494,56
	2/0040001/07454	Markt / Burgen- und Schösserweg / Fahrbahn Fläche 494,;	01.01.1994	20,0	50,0	12 457,51	0,00	0,00	0,00	593,21	11 864,30
	2/0040001/07455	Dornachweg / Fahrbahn Fläche 102,84 m ² , Oberfläche Asp	01.01.1994	20,0	50,0	2 591,46	0,00	0,00	0,00	123,40	2 468,06
	2/0040001/07456	Walchshof / Fahrbahn Fläche 2.322,60 m ² , Oberfläche Asp	01.01.1994	20,0	50,0	62 136,05	0,00	0,00	0,00	2 958,86	59 177,19
	2/0040001/07457	Lindenfeld / Fahrbahn Fläche 1.524,85 m ² , Oberfläche Asp	01.01.1994	20,0	50,0	38 426,13	0,00	0,00	0,00	1 829,82	36 596,31
	2/0040001/07458	Lindenfeld / Fahrbahn Fläche 1.571,38 m ² , Oberfläche Asp	01.01.2004	30,0	50,0	60 680,25	0,00	0,00	0,00	1 957,43	58 722,82
	2/0040001/07459	Hagelgasse / Fahrbahn Fläche 650,86 m ² , Oberfläche Asp	01.01.2014	40,0	50,0	32 022,09	0,00	0,00	0,00	781,03	31 241,06
	2/0040001/07460	Teichweg / Fahrbahn Fläche 1.484,19 m ² , Oberfläche Asp	01.01.1994	20,0	50,0	37 401,68	0,00	0,00	0,00	1 781,03	35 620,65
	2/0040001/07461	Bachweg / Fahrbahn Fläche 1.041,85 m ² , Oberfläche Asp	01.01.1994	20,0	50,0	27 350,95	0,00	0,00	0,00	1 302,43	26 048,52
	2/0040001/07462	Ringgasse / Fahrbahn Fläche 1.443,48 m ² , Oberfläche Asp	01.01.2014	40,0	50,0	71 019,02	0,00	0,00	0,00	1 732,17	69 286,85

MVAG	Ansatz Konto	Bezeichnung	Inbetrieb- nahme	RND	ND	Buchwert 31.12.2022	Zugänge/ + Umbuchungen	Abgänge/ -	Wertaufholung+/ Wertminderung-	Abschreibung	Buchwert 31.12.2023
	2/0040001/07463	Am Kopenberg / Fahrbahn Fläche 2.083,21 m ² , Oberfläche	01.01.2004	30,0	50,0	77 495,50	0,00	0,00	0,00	2 499,85	74 995,65
	2/0040001/07464	Lindenfeld / Fahrbahn Fläche 163,87 m ² , Oberfläche Aspha	01.01.1979	5,0	50,0	3 659,85	0,00	0,00	0,00	609,98	3 049,87
	2/0040001/07465	Am Sportplatz / Fahrbahn Fläche 1.857,76 m ² , Oberfläche	01.01.2014	40,0	50,0	91 401,98	0,00	0,00	0,00	2 229,32	89 172,66
	2/0040001/07466	Steinböckhof / Fahrbahn Fläche 255,64 m ² , Oberfläche Asp	01.01.1994	20,0	50,0	6 442,24	0,00	0,00	0,00	306,77	6 135,47
	2/0040001/07467	Markt / Burgen- und Schlösserweg / Fahrbahn Fläche 338,5	01.01.2004	30,0	50,0	12 798,76	0,00	0,00	0,00	412,86	12 385,90
	2/0040001/07468	Siegelsdorf / Fahrbahn Fläche 1.136,09 m ² , Oberfläche Asp	01.01.1979	5,0	50,0	8 179,83	0,00	0,00	0,00	1 363,31	6 816,52
	2/0040001/07469	Dornachweg / Burgen- und Schlösserweg / Fahrbahn Fläch	01.01.1994	20,0	50,0	4 513,32	0,00	0,00	0,00	214,92	4 298,40
	2/0040001/07470	Siegelsdorf / Fahrbahn Fläche 347,00 m ² , Oberfläche Asph	01.01.1994	20,0	50,0	8 744,34	0,00	0,00	0,00	416,40	8 327,94
	2/0040001/07471	Siegelsdorf / Fahrbahn Fläche 3.297,69 m ² , Oberfläche Asp	01.01.2014	40,0	50,0	162 246,37	0,00	0,00	0,00	3 957,23	158 289,14
	2/0040001/07472	Feistritztal / Fahrbahn Fläche 688,18 m ² , Oberfläche Aspha	01.01.2014	40,0	50,0	33 858,22	0,00	0,00	0,00	825,81	33 032,41
	2/0040001/07473	Feistritztal / Fahrbahn Fläche 590,49 m ² , Oberfläche Aspha	01.01.1979	5,0	50,0	4 251,55	0,00	0,00	0,00	708,59	3 542,96
	2/0040001/07474	Am Kopenberg / Burgen- und Schlösserweg / Fahrbahn Flä	01.01.2014	40,0	50,0	54 538,04	0,00	0,00	0,00	1 330,20	53 207,84
	2/0040001/07475	Ringgasse / Fahrbahn Fläche 1.489,36 m ² , Oberfläche Asp	01.01.2004	30,0	50,0	55 403,99	0,00	0,00	0,00	1 787,23	53 616,76
	2/0040001/07476	Manzenreith / Burgen- und Schlösserweg / Fahrbahn Fläch	01.01.1994	20,0	50,0	36 368,32	0,00	0,00	0,00	1 731,82	34 636,50
	2/0040001/07477	Hagelgasse / Burgen- und Schlösserweg / Fahrbahn Fläche	01.01.2014	40,0	50,0	45 110,23	0,00	0,00	0,00	1 100,25	44 009,98
	2/0040001/07478	Hagelgasse / Burgen- und Schlösserweg / Fahrbahn Fläche	01.01.1994	20,0	50,0	7 972,45	0,00	0,00	0,00	379,64	7 592,81
	2/0040001/07479	Manzenreith / Burgen- und Schlösserweg / Fahrbahn Fläch	01.01.1979	5,0	50,0	1 359,25	0,00	0,00	0,00	226,54	1 132,71
	2/0040001/07480	Oswalderstraße / Burgen- und Schlösserweg / Fahrbahn Fl	01.01.2004	30,0	50,0	19 970,35	0,00	0,00	0,00	644,20	19 326,15
	2/0040001/07481	Oswalderstraße / Fahrbahn Fläche 633,64 m ² , Oberfläche	01.01.2014	40,0	50,0	31 175,14	0,00	0,00	0,00	760,37	30 414,77
	2/0040001/07482	Oswalderstraße / Fahrbahn Fläche 409,32 m ² , Oberfläche	01.01.1979	5,0	50,0	4 912,77	0,00	0,00	0,00	818,80	4 093,97
	2/0040001/07483	Oswalderstraße / Fahrbahn Fläche 597,18 m ² , Oberfläche	01.01.2004	30,0	50,0	22 215,12	0,00	0,00	0,00	716,62	21 498,50
	2/0040001/07484	Punkenhof / Fahrbahn Fläche 769,43 m ² , Oberfläche Aspha	01.01.2004	30,0	50,0	28 653,62	0,00	0,00	0,00	924,31	27 729,31
	2/0040001/07485	Panholz / Fahrbahn Fläche 979,78 m ² , Oberfläche Asphalt,	01.01.2014	40,0	50,0	48 269,65	0,00	0,00	0,00	1 177,31	47 092,34
	2/0040001/07486	Unterrauchenöd / Fahrbahn Fläche 1.780,57 m ² , Oberfläch	01.01.2004	30,0	50,0	66 237,19	0,00	0,00	0,00	2 136,68	64 100,51
	2/0040001/07487	Am Kopenberg / Fahrbahn Fläche 3.397,53 m ² , Oberfläche	01.01.2014	40,0	50,0	167 158,42	0,00	0,00	0,00	4 077,03	163 081,39
	2/0040001/07488	Am Sportplatz / Parkstreifen Fläche 1.605,00 m ² , Oberfläch	01.01.2014	40,0	50,0	78 966,00	0,00	0,00	0,00	1 926,00	77 040,00
	2/0040001/07489	Am Sportplatz / Fahrbahn Fläche 618,49 m ² , Oberfläche As	01.01.2004	30,0	50,0	23 007,95	0,00	0,00	0,00	742,19	22 265,76
	2/0040001/07490	Am Eichenhügel / Fahrbahn Fläche 99,41 m ² , Oberfläche A	01.01.2004	30,0	50,0	3 698,21	0,00	0,00	0,00	119,30	3 578,91
	2/0040001/07491	Berggasse / Fahrbahn Fläche 442,78 m ² , Oberfläche Aspha	01.01.1994	20,0	50,0	11 158,04	0,00	0,00	0,00	531,34	10 626,70
	2/0040001/07492	Gunnersdorf / Fahrbahn Fläche 253,51 m ² , Oberfläche Asp	01.01.1994	20,0	50,0	6 388,33	0,00	0,00	0,00	304,21	6 084,12
	2/0040001/07493	Walchshof - Zufahrt Oberreiter / Fahrbahn Fläche 690,00 m	01.01.2014	40,0	50,0	35 823,48	0,00	0,00	0,00	873,74	34 949,74
	2/0040001/07494	Feistritztal / Fahrbahn Fläche 1.256,18 m ² , Oberfläche Asp	01.01.1994	20,0	50,0	31 655,84	0,00	0,00	0,00	1 507,42	30 148,42
	2/0040001/07495	Brunnenweg / Fahrbahn Fläche 273,75 m ² , Oberfläche Asp	01.01.1994	20,0	50,0	6 898,39	0,00	0,00	0,00	328,49	6 569,90
	2/0040001/07507	Etzelsdorf / Fahrbahn Fläche 158,10 m ² , Oberfläche Aspha	01.01.2004	30,0	50,0	5 881,40	0,00	0,00	0,00	189,72	5 691,68
	2/0040001/07508	Edlau / Fahrbahn Fläche 1.357,74 m ² , Oberfläche Asphalt,	01.01.1979	5,0	50,0	9 775,71	0,00	0,00	0,00	1 629,29	8 146,42
	2/0040001/07509	Teichweg / Fahrbahn Fläche 370,83 m ² , Oberfläche Asphal	01.01.2014	40,0	50,0	18 244,93	0,00	0,00	0,00	445,00	17 799,93
	2/0040001/07510	Gehwegbrücke Sportplatz / Überführung Fläche 635,12 m ² ,	01.01.2004	30,0	50,0	11 813,24	0,00	0,00	0,00	381,07	11 432,17
	2/0040001/07511	Am Kopenberg / Burgen- und Schlösserweg / Gehweg Fläc	01.01.1974	0,0	50,0	3 159,37	0,00	0,00	0,00	3 159,37	0,00
	2/0040001/07513	Edelhof / Fahrbahn Fläche 927,33 m ² , Oberfläche Asphalt,	01.01.1974	0,0	50,0	4 456,04	0,00	0,00	0,00	4 456,04	0,00

MVAG	Ansatz Konto	Bezeichnung	Inbetrieb- nahme	RND	ND	Buchwert 31.12.2022	Zugänge/ + Umbuchungen	Abgänge/ -	Wertaufholung+/ Wertminderung-	Abschreibung	Buchwert 31.12.2023
	2/0040001/07514	Reickersdorf / Fahrbahn Fläche 1.163,34 m², Oberfläche As	01.01.2014	40,0	50,0	57 236,32	0,00	0,00	0,00	1 396,01	55 840,31
	2/0040001/07515	Sonnfeld / Fahrbahn Fläche 359,00 m², Oberfläche Asphalt	01.01.2014	40,0	50,0	21 280,70	0,00	0,00	0,00	519,04	20 761,66
	2/0040001/07516	Edlau / Fahrbahn Fläche 47,40 m², Oberfläche Asphalt, Zus	01.01.1974	0,0	50,0	56,88	0,00	0,00	0,00	56,88	0,00
	2/0040001/07517	Edlau / Fahrbahn Fläche 45,25 m², Oberfläche Asphalt, Zus	01.01.2014	40,0	50,0	2 226,30	0,00	0,00	0,00	54,30	2 172,00
	2/0040001/07518	Am Berg / Fahrbahn Fläche 1.050,18 m², Oberfläche Asph	01.01.2014	40,0	50,0	51 668,61	0,00	0,00	0,00	1 260,21	50 408,40
	2/0040001/07519	Reickersdorf / Fahrbahn Fläche 720,99 m², Oberfläche Asp	01.01.1994	20,0	50,0	18 168,90	0,00	0,00	0,00	865,19	17 303,71
	2/0040001/07526	Am Berg / Parkstreifen Fläche 180,00 m², Oberfläche Asp	01.01.2014	40,0	50,0	8 856,00	0,00	0,00	0,00	216,00	8 640,00
	2/0040001/07528	Siegelsdorf / Parkstreifen Fläche 70,00 m², Oberfläche Asp	01.01.2014	40,0	50,0	3 444,00	0,00	0,00	0,00	84,00	3 360,00
	2/0040001/07529	Am Kopenberg / Parkstreifen Fläche 90,00 m², Oberfläche	01.01.2004	30,0	50,0	3 348,00	0,00	0,00	0,00	108,00	3 240,00
	2/0040001/07530	Am Kopenberg / Parkstreifen Fläche 105,00 m², Oberfläche	01.01.1994	20,0	50,0	2 646,00	0,00	0,00	0,00	126,00	2 520,00
	2/0040001/07531	Lindenfeld / Parkstreifen Fläche 52,50 m², Oberfläche Asp	01.01.1994	20,0	50,0	1 323,00	0,00	0,00	0,00	63,00	1 260,00
	2/0040001/07532	Panholz / Parkstreifen Fläche 120,00 m², Oberfläche Asp	01.01.2014	40,0	50,0	5 904,00	0,00	0,00	0,00	144,00	5 760,00
	2/0040001/07533	Panholz / Parkstreifen Fläche 32,00 m², Oberfläche Asp	01.01.1994	20,0	50,0	806,40	0,00	0,00	0,00	38,40	768,00
	2/0040001/07534	Am Sportplatz / Parkstreifen Fläche 842,00 m², Oberfläche	01.01.2004	30,0	50,0	31 322,40	0,00	0,00	0,00	1 010,40	30 312,00
	2/0040001/07536	Oswalderstraße / Gehweg Fläche 197,89 m², Oberfläche A	01.01.2014	40,0	50,0	4 868,11	0,00	0,00	0,00	118,73	4 749,38
	2/0040001/07537	Oswalderstraße / Gehweg Fläche 605,37 m², Oberfläche A	01.01.1994	20,0	50,0	7 627,67	0,00	0,00	0,00	363,22	7 264,45
	2/0040001/07538	Oswalderstraße / Gehweg Fläche 356,40 m², Oberfläche A	01.01.2004	30,0	50,0	6 629,04	0,00	0,00	0,00	213,84	6 415,20
	2/0040001/07539	Teichweg / Gehweg Fläche 103,22 m², Oberfläche Asphalt,	01.01.2004	30,0	50,0	1 919,98	0,00	0,00	0,00	61,93	1 858,05
	2/0040001/07540	Teichweg / Gehweg Fläche 86,24 m², Oberfläche Asphalt,	01.01.2014	40,0	50,0	2 121,52	0,00	0,00	0,00	51,74	2 069,78
	2/0040001/07541	Hagelgasse / Burgen- und Schlösserweg / Gehweg Fläche	01.01.2014	40,0	50,0	9 298,07	0,00	0,00	0,00	226,78	9 071,29
	2/0040001/07542	Brunnenweg / Parkstreifen Fläche 45,00 m², Oberfläche As	01.01.1994	20,0	50,0	1 134,00	0,00	0,00	0,00	54,00	1 080,00
	2/0040001/07543	Am Steinhügel / Parkstreifen Fläche 35,00 m², Oberfläche	01.01.2004	30,0	50,0	1 302,00	0,00	0,00	0,00	42,00	1 260,00
	2/0040001/07544	Oswalderstraße / Burgen- und Schlösserweg / Gehweg Flä	01.01.2004	30,0	50,0	4 208,42	0,00	0,00	0,00	135,76	4 072,66
	2/0040001/07545	Markt / Burgen- und Schlösserweg / Gehweg Fläche 145,3	01.01.1994	20,0	50,0	1 830,75	0,00	0,00	0,00	87,18	1 743,57
	2/0040001/07546	Markt / Burgen- und Schlösserweg / Gehweg Fläche 80,60	01.01.1979	5,0	50,0	290,13	0,00	0,00	0,00	48,36	241,77
	2/0040001/07547	Markt / Burgen- und Schlösserweg / Parkstreifen Fläche 44	01.01.1979	5,0	50,0	3 204,00	0,00	0,00	0,00	534,00	2 670,00
	2/0040001/07548	Markt - ASZ / L1473 - Punkenhofer Straße / Gehweg Fläch	01.01.2004	30,0	50,0	5 145,07	0,00	0,00	0,00	165,97	4 979,10
	2/0040001/07549	Markt - ASZ / L1473 - Punkenhofer Straße / Gehweg Fläch	01.01.2014	40,0	50,0	793,35	0,00	0,00	0,00	19,35	774,00
	2/0040001/07550	Oswalderstraße / L1471 - Lasberger Straße / Gehweg Fläc	01.01.2014	40,0	50,0	18 957,28	0,00	0,00	0,00	462,37	18 494,91
	2/0040001/07551	Oswalderstraße / Parkstreifen Fläche 259,00 m², Oberfläch	01.01.1994	20,0	50,0	6 526,80	0,00	0,00	0,00	310,80	6 216,00
	2/0040001/07552	Teichweg / Parkstreifen Fläche 621,00 m², Oberfläche Asp	01.01.2004	30,0	50,0	23 101,20	0,00	0,00	0,00	745,20	22 356,00
	2/0040001/07554	Edlau Kreisverkehr - Markt / L1471 - Lasberger Straße / Ge	01.01.2014	40,0	50,0	2 038,61	0,00	0,00	0,00	49,72	1 988,89
	2/0040001/07555	Edlau Kreisverkehr - Markt / L1473 - Punkenhofer Straße /	01.01.2014	40,0	50,0	15 271,76	0,00	0,00	0,00	372,48	14 899,28
	2/0040001/07556	Edlau Kreisverkehr - Markt / L1473 - Punkenhofer Straße /	01.01.1994	20,0	50,0	7 052,11	0,00	0,00	0,00	335,81	6 716,30
	2/0040001/07557	Edlau Kreisverkehr - Markt / L1473 - Punkenhofer Straße /	01.01.2004	30,0	50,0	7 911,69	0,00	0,00	0,00	255,22	7 656,47
	2/0040001/07558	Oswalderstraße / Burgen- und Schlösserweg / Parkstreifen	01.01.2014	40,0	50,0	4 920,00	0,00	0,00	0,00	120,00	4 800,00
	2/0040001/07559	Oswalderstraße / L1471 - Lasberger Straße / Gehweg Fläc	01.01.2004	30,0	50,0	8 216,72	0,00	0,00	0,00	265,06	7 951,66
	2/0040001/07560	Feistritzparkweg / Ott - Feistritzpark / Gehweg Fläche 188,5	01.01.1994	20,0	50,0	2 375,10	0,00	0,00	0,00	113,10	2 262,00
	2/0040001/07561	Siegelsdorf Stadler - Zuf.Katzmaier / L1471 - Lasberger Str	01.01.1994	20,0	50,0	4 375,86	0,00	0,00	0,00	208,37	4 167,49

MVAG	Ansatz Konto	Bezeichnung	Inbetrieb- nahme	RND	ND	Buchwert 31.12.2022	Zugänge/ + Umbuchungen	Abgänge/ -	Wertaufholung+/ Wertminderung-	Abschreibung	Buchwert 31.12.2023
	2/0040001/07573	Hochanger	31.12.2019	45,5	50,0	211 799,33	0,00	0,00	0,00	4 554,82	207 244,51
	2/0040001/07691	Sonnfeld (Zufahrt Larndorfer)	31.12.2023	32,5	33,0	0,00	25 926,41	0,00	13 264,64	593,80	38 597,25
	2/0040002/07512	Edelhof / Fahrbahn Fläche 702,86 m², Oberfläche Schotter,	01.01.2010	9,0	10,0	0,00	28 595,15	0,00	0,00	1 505,01	27 090,14
	2/0040002/07553	Teichweg / Parkstreifen Fläche 150,00 m², Oberfläche Sch	01.01.2010	0,0	10,0	0,00	0,00	0,00	0,00	0,00	0,00
	2/0040002/07562	Reickersdorf / Fahrbahn Fläche 384,00 m², Oberfläche Sch	01.01.2011	0,0	10,0	0,00	0,00	0,00	0,00	0,00	0,00
	2/0040003/07231	Brücke Krumpmühle	29.11.2003	49,5	70,0	25 942,70	0,00	0,00	0,00	513,72	25 428,98
	2/0040003/07240	Brücke zur Kläranlage Freistadt	31.12.1968	14,5	70,0	14 215,73	0,00	0,00	0,00	917,14	13 298,59
	2/0040003/07245	Flanitzbrücke Altmühle	31.12.2000	46,5	70,0	25 446,45	0,00	0,00	0,00	535,71	24 910,74
	2/0040003/07247	Feistritzbrücke Schliefmühle	31.12.1974	20,5	70,0	22 433,71	0,00	0,00	0,00	1 043,43	21 390,28
	2/0040003/07248	Feistritzbrücke Groismühle	31.12.1972	18,5	70,0	14 820,00	0,00	0,00	0,00	760,00	14 060,00
	2/0040003/07249	Feistritzbrücke GW Grensberg	31.12.1968	14,5	70,0	31 177,14	0,00	0,00	0,00	2 011,43	29 165,71
	2/0040003/07250	Feistritzbrücke Marktmühle Zufahrt Erlebach	31.12.2008	54,5	70,0	69 771,44	0,00	0,00	0,00	1 257,14	68 514,30
	2/0040003/07251	Feistritzbrücke Fermühle Dornachweg	31.12.1945	0,0	70,0	0,00	0,00	0,00	0,00	0,00	0,00
	2/0040003/07252	Feistritzbrücke Helmreich Kiesenhofer Gemeindestraße	31.12.1955	1,5	70,0	3 614,29	0,00	0,00	0,00	1 445,72	2 168,57
	2/0040003/07253	Feistritzbrücke Fürstenhammer Fürstenhammer-Siegelsdor	31.12.1983	29,5	70,0	19 607,13	0,00	0,00	0,00	642,86	18 964,27
	2/0040003/07254	Feistritzbrücke bei Staumauer Kiesenhofer Gemeindestraß	31.12.1956	2,5	70,0	5 100,01	0,00	0,00	0,00	1 457,15	3 642,86
	2/0040003/07255	Feistritzbrücke - Siegelsdorf Zufahrt Freudenthaler-Pichler	31.12.1974	20,5	70,0	32 864,29	0,00	0,00	0,00	1 528,57	31 335,72
	2/0040003/07256	Brücke Harraubach GW-Pilgersdorf	31.12.1974	20,5	70,0	8 753,58	0,00	0,00	0,00	407,14	8 346,44
	2/0040003/07257	Brücke - Rosstauscherbach Zufahrt Reithalle	31.12.1974	20,5	70,0	14 865,71	0,00	0,00	0,00	691,43	14 174,28
	2/0040003/07259	Kopenbergbrücke Hagelgasse	31.12.2009	55,5	70,0	689 300,00	0,00	0,00	0,00	12 200,00	677 100,00
	2/0040003/07260	Gehwegbrücke - Kernlandhalle Teichweg-Am Sportplatz	31.12.2009	55,5	70,0	397 114,29	0,00	0,00	0,00	7 028,57	390 085,72
	2/0040003/07262	Steingewölbebrücke Pühtmühle Zufahrt Sternhaus	31.12.2010	56,5	70,0	5 051,77	0,00	0,00	0,00	87,86	4 963,91
	2/0040005/07241	Holzbrücke Pühtmühle	31.12.2005	1,5	20,0	6 382,50	0,00	0,00	0,00	2 553,00	3 829,50
	4/0040012/01000	Verkehrsspiegel	15.12.2006	0,0	15,0	0,00	0,00	0,00	0,00	0,00	0,00
	4/0040012/01001	Verkehrsspiegel	29.08.2008	0,0	15,0	19,44	0,00	0,00	0,00	19,44	0,00
	4/0040012/01002	Verkehrsspiegel	07.02.2005	0,0	15,0	0,00	0,00	0,00	0,00	0,00	0,00
	4/0040012/01003	Verkehrsspiegel	18.05.2005	0,0	15,0	0,00	0,00	0,00	0,00	0,00	0,00
	4/0040012/01004	Verkehrsspiegel	08.08.2005	0,0	15,0	0,00	0,00	0,00	0,00	0,00	0,00
	4/0040012/00999	Verkehrsspiegel	19.11.2015	6,5	15,0	200,69	0,00	0,00	0,00	26,76	173,93
	612660	Gemeindestraßen				574 054,17	96 808,57	52 901,13	0,00	23 563,85	594 397,76
	2/0040001/07629	Neubau Güterweg Pilgersdorf Zufahrt Moser	31.10.2020	29,5	33,0	66 258,96	0,00	0,00	0,00	2 172,42	64 086,54
	2/0040001/07663	Errichtung Gehsteig Manzenreith	30.11.2021	30,5	33,0	19 329,54	0,00	0,00	0,00	613,64	18 715,90
	2/0040001/07665	Neubau Kiesenhofer Gemeindestraße	30.11.2021	30,5	33,0	105 760,12	0,00	0,00	0,00	3 357,46	102 402,66
	2/0040001/07667	Neubau Gehweg Freistädterstraße	30.11.2021	30,5	33,0	3 926,60	0,00	0,00	0,00	124,65	3 801,95
	2/0040001/07669	Neubau Gehweg Punkenhoferstraße	30.11.2021	30,5	33,0	8 621,86	0,00	0,00	0,00	273,71	8 348,15
	2/0040001/07671	Gemeindestraße Bierweg Zelletau	12.04.2022	31,0	33,0	18 462,24	0,00	0,00	0,00	576,95	17 885,29
	2/0040001/07672	Gemeindestraße Markt Dornachweg	12.04.2022	31,0	33,0	24 046,06	0,00	0,00	0,00	751,44	23 294,62
	2/0040001/07673	Siedlungsstraße Mittelweg Ost	31.12.2022	31,5	33,0	146 395,28	0,00	0,00	0,00	4 504,47	141 890,81

MVAG	Ansatz Konto	Bezeichnung	Inbetrieb- nahme	RND	ND	Buchwert 31.12.2022	Zugänge/ + Umbuchungen	Abgänge/ -	Wertaufholung+/ Wertminderung-	Abschreibung	Buchwert 31.12.2023
	2/0040001/07678	Gehweg Mittelweg Ost	31.12.2022	31,5	33,0	65 866,44	0,00	0,00	0,00	2 026,66	63 839,78
	2/0040001/07680	Verbreiterung Siedlungsstraße Mittelweg	31.12.2022	31,5	33,0	38 040,83	0,00	0,00	0,00	1 170,49	36 870,34
	2/0040001/07682	Gemeindestraße Zufahrt Jachs	31.12.2022	31,5	33,0	14 010,08	0,00	0,00	0,00	431,08	13 579,00
	2/0040001/07683	Gemeindestraße Verbreiterung Ringgasse	31.12.2022	31,5	33,0	2 954,55	0,00	0,00	0,00	90,91	2 863,64
	2/0040001/07689	Gemeindestraße Mittelweg	31.12.2023	32,5	33,0	0,00	26 974,72	0,00	0,00	408,71	26 566,01
	2/0040002/07566	Berg / Fahrbahn (Ringdorfer) Fläche 640 m², Schotterweg r	02.10.2023	9,5	10,0	0,00	13 849,40	0,00	0,00	692,47	13 156,93
	2/0040006/06880	Kellerbauernbrücke Geh-und Radweg Kostenanteil	20.07.2021	37,5	40,0	14 284,86	0,00	0,00	0,00	371,04	13 913,82
	2/0040006/06881	Errichtung Brücke Tanzwiese Babler	31.07.2021	37,5	40,0	44 333,85	0,00	0,00	0,00	1 151,53	43 182,32
	2/0080001/07601	AiB Sonnfeld (Zufahrt Larndorfer)	08.11.2021			1 762,90	27 218,37	25 926,41	0,00	3 054,86	0,00
	2/0080001/07611	AiB Mittelweg	13.06.2023			0,00	28 766,08	26 974,72	0,00	1 791,36	0,00
	616000	Konkurrenzstraßen				4 889 416,51	0,00	0,00	0,00	240 268,00	4 649 148,51
	2/0040001/03365	Naturbaumlehrweg-Gehweg Feistritzpark zu tatsächl. AK	31.12.2004	30,5	50,0	41 863,52	0,00	0,00	0,00	1 329,00	40 534,52
	2/0040001/03543	ÖBB-Parkplatz Haltestelle zu tatsächl. AK	31.12.1993	19,5	50,0	4 610,62	0,00	0,00	0,00	224,91	4 385,71
	2/0040001/07233	ASZ-Parkplatz zu tatsächl. AK	31.12.2007	33,5	50,0	32 865,22	0,00	0,00	0,00	952,62	31 912,60
	2/0040001/07271	Etnz / Steinböckhof / Fahrbahn Fläche 3.987,65 m², Oberflä	01.01.1979	47,0	50,0	88 806,94	0,00	0,00	0,00	1 850,14	86 956,80
	2/0040001/07272	Puchholzer / Punkenhof / Fahrbahn Fläche 1.216,64 m², Ot	01.01.1994	20,0	50,0	25 549,49	0,00	0,00	0,00	1 216,64	24 332,85
	2/0040001/07273	Enekl / Paben / Fahrbahn Fläche 324,18 m², Oberfläche As	01.01.2014	40,0	50,0	13 291,44	0,00	0,00	0,00	324,18	12 967,26
	2/0040001/07274	Grabner / Reickersdorf / Fahrbahn Fläche 1.237,29 m², Obr	01.01.1994	20,0	50,0	25 983,09	0,00	0,00	0,00	1 237,29	24 745,80
	2/0040001/07275	Zeithofer / Reickersdorf / Fahrbahn Fläche 494,99 m², Obe	01.01.2004	30,0	50,0	15 344,53	0,00	0,00	0,00	494,98	14 849,55
	2/0040001/07276	Manzenreiter / Manzenreith / Fahrbahn Fläche 501,00 m², (01.01.2004	30,0	50,0	15 531,00	0,00	0,00	0,00	501,00	15 030,00
	2/0040001/07277	Schliefmühle / Pilgersdorf / Fahrbahn Fläche 476,28 m², Ot	01.01.1979	5,0	50,0	2 857,68	0,00	0,00	0,00	476,28	2 381,40
	2/0040001/07278	Edlau / Am Kopenberg / Fahrbahn Fläche 1.384,98 m², Obr	01.01.2014	40,0	50,0	56 784,17	0,00	0,00	0,00	1 384,98	55 399,19
	2/0040001/07279	Raseder / Grub / Fahrbahn Fläche 747,49 m², Oberfläche A	01.01.1974	0,0	50,0	2 215,96	0,00	0,00	0,00	2 215,96	0,00
	2/0040001/07280	Gstöttner / Feistritztal / Fahrbahn Fläche 862,08 m², Oberflä	01.01.2014	40,0	50,0	35 345,28	0,00	0,00	0,00	862,08	34 483,20
	2/0040001/07281	Kaar / Sonnfeld / Fahrbahn Fläche 703,59 m², Oberfläche A	01.01.1994	20,0	50,0	14 775,29	0,00	0,00	0,00	703,59	14 071,70
	2/0040001/07282	Gruber / Paben / Fahrbahn Fläche 518,05 m², Oberfläche E	01.01.1994	20,0	50,0	10 878,94	0,00	0,00	0,00	518,04	10 360,90
	2/0040001/07283	Karhalter / Reickersdorf / Fahrbahn Fläche 880,97 m², Obe	01.01.1979	5,0	50,0	5 285,85	0,00	0,00	0,00	880,98	4 404,87
	2/0040001/07284	Kronau / Kronau / Fahrbahn Fläche 1.436,67 m², Oberfläch	01.01.1994	20,0	50,0	30 170,09	0,00	0,00	0,00	1 436,67	28 733,42
	2/0040001/07285	Walchshof - Lederbauer / Walchshof / Fahrbahn Fläche 3.1	01.01.1994	20,0	50,0	66 569,89	0,00	0,00	0,00	3 169,99	63 399,90
	2/0040001/07286	Walchshof - Lederbauer / Walchshof / Fahrbahn Fläche 41f	01.01.2014	40,0	50,0	17 082,24	0,00	0,00	0,00	416,64	16 665,60
	2/0040001/07287	Lietz / Punkenhof / Fahrbahn Fläche 664,81 m², Oberfläche	01.01.2014	40,0	50,0	27 257,30	0,00	0,00	0,00	664,81	26 592,49
	2/0040001/07288	Punkenhofer / Punkenhof / Fahrbahn Fläche 1.352,86 m², (01.01.2004	30,0	50,0	41 938,80	0,00	0,00	0,00	1 352,86	40 585,94
	2/0040001/07289	Ulrichshofer / Paben / Fahrbahn Fläche 2.379,42 m², Oberf	01.01.2004	30,0	50,0	75 167,97	0,00	0,00	0,00	2 424,77	72 743,20
	2/0040001/07290	Kreller / Reickersdorf / Fahrbahn Fläche 1.270,89 m², Ober	01.01.1994	20,0	50,0	26 688,69	0,00	0,00	0,00	1 270,89	25 417,80
	2/0040001/07291	Schwaighofer / Unterrauchenödt / Fahrbahn Fläche 2.468,8	01.01.1979	5,0	50,0	14 813,04	0,00	0,00	0,00	2 468,84	12 344,20
	2/0040001/07292	Zuf. Holzgatterer / Witzelsberg / Fahrbahn Fläche 1.982,64	01.01.2014	40,0	50,0	81 288,24	0,00	0,00	0,00	1 982,64	79 305,60
	2/0040001/07293	Zuf. Prezeder / Grieb / Fahrbahn Fläche 384,10 m², Oberflä	01.01.1979	5,0	50,0	2 304,61	0,00	0,00	0,00	384,10	1 920,51
	2/0040001/07294	Zuf. Prezeder / Grieb / Fahrbahn Fläche 254,40 m², Oberflä	01.01.1994	20,0	50,0	5 342,50	0,00	0,00	0,00	254,40	5 088,10

MVAG	Ansatz Konto	Bezeichnung	Inbetrieb- nahme	RND	ND	Buchwert 31.12.2022	Zugänge/ + Umbuchungen	Abgänge/ -	Wertaufholung+/ Wertminderung-	Abschreibung	Buchwert 31.12.2023
	2/0040001/07295	Altmühle / Burgen- und Schlösserweg/Harterleiten / Fahrba	01.01.2004	30,0	50,0	5 760,26	0,00	0,00	0,00	185,81	5 574,45
	2/0040001/07296	Etzn / Kronau / Fahrbahn Fläche 1.566,93 m², Oberfläche A	01.01.1994	20,0	50,0	32 905,53	0,00	0,00	0,00	1 566,93	31 338,60
	2/0040001/07297	Edlau / Lindenfeld / Fahrbahn Fläche 791,24 m², Oberfläche	01.01.2014	40,0	50,0	32 440,81	0,00	0,00	0,00	791,24	31 649,57
	2/0040001/07298	Reikersdorf / Reickersdorf / Fahrbahn Fläche 2.121,19 m², O	01.01.2004	30,0	50,0	65 756,98	0,00	0,00	0,00	2 121,19	63 635,79
	2/0040001/07299	Zuf. Untersteining / Witzelsberg / Fahrbahn Fläche 1.114,0	01.01.1974	0,0	50,0	1 114,41	0,00	0,00	0,00	1 114,41	0,00
	2/0040001/07300	Edlau / Edelfhof / Fahrbahn Fläche 1.528,72 m², Oberfläche	01.01.2014	40,0	50,0	62 677,39	0,00	0,00	0,00	1 528,72	61 148,67
	2/0040001/07301	Edlau / Edelfhof / Fahrbahn Fläche 959,34 m², Oberfläche A	01.01.2004	30,0	50,0	29 739,59	0,00	0,00	0,00	959,34	28 780,25
	2/0040001/07302	Grensberg / Mittelweg / Fahrbahn Fläche 400,09 m², Oberfl	01.01.2004	30,0	50,0	12 402,65	0,00	0,00	0,00	400,09	12 002,56
	2/0040001/07303	Reikersdorf / Etzelsdorf / Fahrbahn Fläche 1.396,28 m², Ob	01.01.2014	40,0	50,0	57 247,64	0,00	0,00	0,00	1 396,28	55 851,36
	2/0040001/07304	Kellerbauer / Am Berg / Fahrbahn Fläche 1.965,40 m², Obe	01.01.2014	40,0	50,0	80 581,31	0,00	0,00	0,00	1 965,40	78 615,91
	2/0040001/07305	Edlau-Steinecker-Rieseneder Zuf. Rieseneder / Edlau / Fah	01.01.2014	40,0	50,0	12 491,33	0,00	0,00	0,00	304,67	12 186,66
	2/0040001/07306	Zuf. Elz (Ort) / Elz / Fahrbahn Fläche 385,00 m², Oberfläche	01.01.2004	30,0	50,0	11 935,14	0,00	0,00	0,00	385,00	11 550,14
	2/0040001/07307	Zuf. Sepen Bauer / Walchshof / Fahrbahn Fläche 61,65 m², 01.01.2014	01.01.2014	40,0	50,0	2 527,65	0,00	0,00	0,00	61,65	2 466,00
	2/0040001/07308	Gotschaller / Etzelsdorf / Fahrbahn Fläche 1.942,77 m², Ob	01.01.1979	5,0	50,0	50 963,88	0,00	0,00	0,00	8 493,98	42 469,90
	2/0040001/07309	Gunnersdorf / Steinböckhof / Fahrbahn Fläche 4.999,39 m²	01.01.2014	40,0	50,0	204 974,93	0,00	0,00	0,00	4 999,39	199 975,54
	2/0040001/07310	Siegelsdorf / Berg / Fahrbahn Fläche 1.990,28 m², Oberfläc	01.01.2004	30,0	50,0	61 698,56	0,00	0,00	0,00	1 990,28	59 708,28
	2/0040001/07311	Gunnersdorf / Gunnersdorf / Fahrbahn Fläche 5.234,25 m², 01.01.1994	01.01.1994	20,0	50,0	109 919,22	0,00	0,00	0,00	5 234,25	104 684,97
	2/0040001/07312	Walchshof - Lederbauer / Walchshof / Fahrbahn Fläche 660	01.01.1979	5,0	50,0	3 963,58	0,00	0,00	0,00	660,60	3 302,98
	2/0040001/07313	Kellerbauer / Manzenreith / Fahrbahn Fläche 321,72 m², Ot	01.01.1974	0,0	50,0	321,71	0,00	0,00	0,00	321,71	0,00
	2/0040001/07315	Grensberg / Mittelweg / Fahrbahn Fläche 827,61 m², Oberfl	01.01.2014	40,0	50,0	33 931,88	0,00	0,00	0,00	827,61	33 104,27
	2/0040001/07316	Elz / Elz / Fahrbahn Fläche 5.007,77 m², Oberfläche Aspha	01.01.1994	20,0	50,0	105 163,14	0,00	0,00	0,00	5 007,77	100 155,37
	2/0040001/07317	Grieb / Grieb / Fahrbahn Fläche 4.969,08 m², Oberfläche A	01.01.2004	30,0	50,0	162 718,60	0,00	0,00	0,00	5 248,99	157 469,61
	2/0040001/07318	Elz / Elz / Fahrbahn Fläche 1.608,34 m², Oberfläche Aspha	01.01.2014	40,0	50,0	65 942,01	0,00	0,00	0,00	1 608,34	64 333,67
	2/0040001/07319	A.Ä. Zorn / Reickersdorf / Fahrbahn Fläche 2.714,46 m², Ol	01.01.1974	0,0	50,0	17 000,18	0,00	0,00	0,00	17 000,18	0,00
	2/0040001/07320	Gunnersdorf / Steinböckhof / Fahrbahn Fläche 695,39 m², (01.01.1979	5,0	50,0	4 172,31	0,00	0,00	0,00	695,39	3 476,92
	2/0040001/07321	Grub / Grub / Fahrbahn Fläche 625,10 m², Oberfläche Asp	01.01.2004	30,0	50,0	19 377,97	0,00	0,00	0,00	625,10	18 752,87
	2/0040001/07322	Panholzmühle / Walchshof / Fahrbahn Fläche 1.140,41 m², 01.01.2004	01.01.2004	30,0	50,0	38 460,92	0,00	0,00	0,00	1 240,67	37 220,25
	2/0040001/07323	Zuf. Punkenhofer Straße / Punkenhof / Fahrbahn Fläche 65	01.01.2004	30,0	50,0	20 266,93	0,00	0,00	0,00	653,77	19 613,16
	2/0040001/07324	Hochstraß / Paben / Fahrbahn Fläche 2.929,55 m², Oberflä	01.01.1994	20,0	50,0	61 520,50	0,00	0,00	0,00	2 929,55	58 590,95
	2/0040001/07325	Gunnersdorf / Steinböckhof / Fahrbahn Fläche 946,05 m², (01.01.1994	20,0	50,0	20 376,09	0,00	0,00	0,00	970,29	19 405,80
	2/0040001/07326	Schedlmayr / Walchshof / Fahrbahn Fläche 563,34 m², Obe	01.01.1994	20,0	50,0	11 830,14	0,00	0,00	0,00	563,34	11 266,80
	2/0040001/07327	Grieb / Punkenhof / Fahrbahn Fläche 2.807,15 m², Oberfläc	01.01.2004	30,0	50,0	87 021,51	0,00	0,00	0,00	2 807,15	84 214,36
	2/0040001/07328	Paben / Grieb / Fahrbahn Fläche 2.705,09 m², Oberfläche A	01.01.1979	5,0	50,0	16 230,55	0,00	0,00	0,00	2 705,09	13 525,46
	2/0040001/07329	Paben / Grieb / Fahrbahn Fläche 3.926,10 m², Oberfläche A	01.01.1974	0,0	50,0	3 926,10	0,00	0,00	0,00	3 926,10	0,00
	2/0040001/07330	Deubl / Paben / Fahrbahn Fläche 2.353,92 m², Oberfläche .	01.01.2014	40,0	50,0	96 510,52	0,00	0,00	0,00	2 353,92	94 156,60
	2/0040001/07331	Deubl / Paben / Fahrbahn Fläche 1.419,23 m², Oberfläche .	01.01.2004	30,0	50,0	43 996,25	0,00	0,00	0,00	1 419,23	42 577,02
	2/0040001/07332	A.Ä. Rubhofer Tucho / Paben / Fahrbahn Fläche 1.871,20 r	01.01.1994	20,0	50,0	39 295,27	0,00	0,00	0,00	1 871,20	37 424,07
	2/0040001/07333	A.Ä. Rubhofer Tucho / Paben / Fahrbahn Fläche 1.960,65 r	01.01.2004	30,0	50,0	60 780,28	0,00	0,00	0,00	1 960,65	58 819,63
	2/0040001/07334	Edlau - Steinecker - Rieseneder / Edlau / Fahrbahn Fläche	01.01.2014	40,0	50,0	91 697,52	0,00	0,00	0,00	2 236,52	89 461,00

MVAG	Ansatz Konto	Bezeichnung	Inbetrieb- nahme	RND	ND	Buchwert 31.12.2022	Zugänge/ + Umbuchungen	Abgänge/ -	Wertaufholung+/ Wertminderung-	Abschreibung	Buchwert 31.12.2023
	2/0040001/07335	Gunnersdorf / Reickersdorf / Fahrbahn Fläche 1.473,39 m², 01.01.1994		20,0	50,0	30 941,18	0,00	0,00	0,00	1 473,39	29 467,79
	2/0040001/07336	Gunnersdorf / Reickersdorf / Fahrbahn Fläche 465,77 m², C 01.01.2004		30,0	50,0	14 438,73	0,00	0,00	0,00	465,77	13 972,96
	2/0040001/07337	Elz / Elz / Fahrbahn Fläche 2.080,16 m², Oberfläche Aspha 01.01.1979		5,0	50,0	12 480,94	0,00	0,00	0,00	2 080,16	10 400,78
	2/0040001/07338	Zuf. Leitner / Punkenhof / Fahrbahn Fläche 243,12 m², Obe 01.01.2004		30,0	50,0	7 536,82	0,00	0,00	0,00	243,12	7 293,70
	2/0040001/07339	Zuf. Sattler / Witzelsberg / Fahrbahn Fläche 444,92 m², Ob 01.01.1994		20,0	50,0	9 343,36	0,00	0,00	0,00	444,92	8 898,44
	2/0040001/07340	Zuf. Wiegner / Paben / Fahrbahn Fläche 747,07 m², Oberflä 01.01.2004		30,0	50,0	23 159,30	0,00	0,00	0,00	747,07	22 412,23
	2/0040001/07341	Zuf. Hieslbauer / Grensberg / Fahrbahn Fläche 493,25 m², 01.01.2004		30,0	50,0	15 290,82	0,00	0,00	0,00	493,25	14 797,57
	2/0040001/07342	A.Ä. Harau / Grensberg / Fahrbahn Fläche 3.767,73 m², Ot 01.01.1974		0,0	50,0	3 767,73	0,00	0,00	0,00	3 767,73	0,00
	2/0040001/07343	Grensberg / Grensberg / Fahrbahn Fläche 715,31 m², Ober 01.01.1979		5,0	50,0	4 291,89	0,00	0,00	0,00	715,32	3 576,57
	2/0040001/07344	Pilgersdorf / Pilgersdorf / Fahrbahn Fläche 2.043,84 m², Ob 01.01.1994		20,0	50,0	42 920,64	0,00	0,00	0,00	2 043,84	40 876,80
	2/0040001/07345	Pilgersdorf / Pilgersdorf / Fahrbahn Fläche 5.168,18 m², Ob 01.01.1979		5,0	50,0	31 009,05	0,00	0,00	0,00	5 168,18	25 840,87
	2/0040001/07346	A.Ä. Kaufleiten / Weinberg / Fahrbahn Fläche 1.072,92 m², 01.01.1979		5,0	50,0	6 437,52	0,00	0,00	0,00	1 072,92	5 364,60
	2/0040001/07347	A.Ä. Kaufleiten / Weinberg / Fahrbahn Fläche 82,13 m², Ob 01.01.1994		20,0	50,0	1 724,62	0,00	0,00	0,00	82,12	1 642,50
	2/0040001/07348	Zuf. Petro / Weinberg / Fahrbahn Fläche 102,39 m², Oberflä 01.01.1994		20,0	50,0	2 150,13	0,00	0,00	0,00	102,39	2 047,74
	2/0040001/07349	Zuf. Kroneder / Weinberg / Fahrbahn Fläche 2.133,59 m², C 01.01.2004		30,0	50,0	66 141,26	0,00	0,00	0,00	2 133,59	64 007,67
	2/0040001/07350	Hochstraß Zuf. Oberhochstraßer / Paben / Fahrbahn Fläche 01.01.1974		0,0	50,0	71,06	0,00	0,00	0,00	71,06	0,00
	2/0040001/07351	Frohnerbauer / Punkenhof / Fahrbahn Fläche 417,15 m², O 01.01.2004		30,0	50,0	12 931,78	0,00	0,00	0,00	417,15	12 514,63
	2/0040001/07352	Deubl / Witzelsberg / Fahrbahn Fläche 3.818,28 m², Oberflä 01.01.2014		40,0	50,0	156 549,29	0,00	0,00	0,00	3 818,28	152 731,01
	2/0040001/07353	Zuf. Winklehner / Steinböckhof / Fahrbahn Fläche 247,74 m 01.01.1994		20,0	50,0	5 202,54	0,00	0,00	0,00	247,74	4 954,80
	2/0040001/07354	Gunnersdorf / Gunnersdorf / Fahrbahn Fläche 4.648,58 m², 01.01.2014		40,0	50,0	190 591,71	0,00	0,00	0,00	4 648,58	185 943,13
	2/0040001/07355	Gunnersdorf / Gunnersdorf / Fahrbahn Fläche 1.336,07 m², 01.01.2004		30,0	50,0	41 418,11	0,00	0,00	0,00	1 336,07	40 082,04
	2/0040001/07356	Zuf. Schichl / Grub / Fahrbahn Fläche 146,26 m², Oberfläch 01.01.2004		30,0	50,0	4 534,20	0,00	0,00	0,00	146,26	4 387,94
	2/0040001/07357	Zuf. Reiter / Paben / Fahrbahn Fläche 324,91 m², Oberfläch 01.01.1994		20,0	50,0	6 823,14	0,00	0,00	0,00	324,91	6 498,23
	2/0040001/07358	Zuf. Unterrubhofer / Paben / Fahrbahn Fläche 507,46 m², C 01.01.1994		20,0	50,0	10 656,76	0,00	0,00	0,00	507,46	10 149,30
	2/0040001/07359	Zuf. Oberrubhofer / Paben / Fahrbahn Fläche 67,39 m², Ob 01.01.1974		0,0	50,0	67,38	0,00	0,00	0,00	67,38	0,00
	2/0040001/07360	Zuf. Frühwirt / Paben / Fahrbahn Fläche 85,60 m², Oberfläch 01.01.2014		40,0	50,0	3 509,60	0,00	0,00	0,00	85,60	3 424,00
	2/0040001/07361	Zuf. Ahorner / Witzelsberg / Fahrbahn Fläche 1.112,52 m², 01.01.1979		5,0	50,0	6 675,14	0,00	0,00	0,00	1 112,52	5 562,62
	2/0040001/07362	Zuf. Mader / Grensberg / Fahrbahn Fläche 251,38 m², Ober 01.01.2014		40,0	50,0	10 306,63	0,00	0,00	0,00	251,38	10 055,25
	2/0040001/07363	Grensberg / Grensberg / Fahrbahn Fläche 2.651,73 m², Ob 01.01.2014		40,0	50,0	108 720,82	0,00	0,00	0,00	2 651,73	106 069,09
	2/0040001/07364	Grensberg / Grensberg / Fahrbahn Fläche 5.860,90 m², Ob 01.01.1974		0,0	50,0	9 644,15	0,00	0,00	0,00	9 644,15	0,00
	2/0040001/07365	Zuf. Coschuttinig / Pilgersdorf / Fahrbahn Fläche 83,79 m², 01.01.1994		20,0	50,0	1 759,59	0,00	0,00	0,00	83,79	1 675,80
	2/0040001/07366	Zuf. Schweinböck / Pilgersdorf / Fahrbahn Fläche 61,26 m² 01.01.1979		5,0	50,0	367,53	0,00	0,00	0,00	61,26	306,27
	2/0040001/07367	Zuf. Kinzl / Gunnersdorf / Fahrbahn Fläche 2.705,89 m², Ot 01.01.1979		5,0	50,0	16 235,32	0,00	0,00	0,00	2 705,89	13 529,43
	2/0040001/07368	Zuf. Fröhlich / Gunnersdorf / Fahrbahn Fläche 313,80 m², C 01.01.2004		30,0	50,0	9 727,80	0,00	0,00	0,00	313,80	9 414,00
	2/0040001/07369	A.Ä. Siegl / Steinböckhof / Fahrbahn Fläche 231,23 m², Ob 01.01.2004		30,0	50,0	7 168,27	0,00	0,00	0,00	231,23	6 937,04
	2/0040001/07370	Zuf. Wegerer / Walchshof / Fahrbahn Fläche 291,58 m², Ot 01.01.1994		20,0	50,0	6 123,13	0,00	0,00	0,00	291,58	5 831,55
	2/0040001/07371	Zuf. Haider / Walchshof / Fahrbahn Fläche 253,79 m², Ober 01.01.2004		30,0	50,0	7 867,56	0,00	0,00	0,00	253,79	7 613,77
	2/0040001/07372	Zuf. Dastl / Kronau / Fahrbahn Fläche 79,85 m², Oberfläche 01.01.2014		40,0	50,0	3 273,67	0,00	0,00	0,00	79,85	3 193,82
	2/0040001/07373	Zuf. Zorn / Reickersdorf / Fahrbahn Fläche 157,43 m², Obe 01.01.1974		0,0	50,0	157,42	0,00	0,00	0,00	157,42	0,00

MVAG	Ansatz Konto	Bezeichnung	Inbetrieb- nahme	RND	ND	Buchwert 31.12.2022	Zugänge/ + Umbuchungen	Abgänge/ -	Wertaufholung+/ Wertminderung-	Abschreibung	Buchwert 31.12.2023
	2/0040001/07374	Edlau - Steinecker - Rieseneder / Edlau / Fahrbahn Fläche	01.01.1974	0,0	50,0	1 887,32	0,00	0,00	0,00	1 887,32	0,00
	2/0040001/07375	Zuf. Edlau / Edlau / Fahrbahn Fläche 1.162,88 m², Oberfläch	01.01.1979	5,0	50,0	6 977,25	0,00	0,00	0,00	1 162,88	5 814,37
	2/0040001/07376	Siegelsdorf / Siegelsdorf / Fahrbahn Fläche 647,46 m², Oberfläch	01.01.1994	20,0	50,0	21 936,51	0,00	0,00	0,00	1 044,60	20 891,91
	2/0040001/07377	Siegelsdorf / Siegelsdorf / Fahrbahn Fläche 552,88 m², Oberfläch	01.01.2004	30,0	50,0	17 139,35	0,00	0,00	0,00	552,88	16 586,47
	2/0040001/07378	Zuf. Rieseneder / Edlau / Fahrbahn Fläche 1.257,23 m², Oberfläch	01.01.2014	40,0	50,0	51 546,25	0,00	0,00	0,00	1 257,23	50 289,02
	2/0040001/07379	Siegelsdorf / Siegelsdorf/Burgen- und Schlösserweg / Fahrbahn	01.01.2004	30,0	50,0	32 451,26	0,00	0,00	0,00	1 046,81	31 404,45
	2/0040001/07380	Siegelsdorf / Siegelsdorf / Fahrbahn Fläche 1.822,27 m², Oberfläch	01.01.2014	40,0	50,0	74 713,09	0,00	0,00	0,00	1 822,27	72 890,82
	2/0040001/07381	Zuf. Prehofer / Siegelsdorf/Burgen- und Schlösserweg / Fahrbahn	01.01.1979	5,0	50,0	12 415,69	0,00	0,00	0,00	2 069,28	10 346,41
	2/0040001/07382	Zuf. Zauner / Grieb / Fahrbahn Fläche 2.314,38 m², Oberfläch	01.01.1994	20,0	50,0	48 601,87	0,00	0,00	0,00	2 314,37	46 287,50
	2/0040001/07383	Paben / Weinberg / Fahrbahn Fläche 444,16 m², Oberfläch	01.01.1974	0,0	50,0	444,16	0,00	0,00	0,00	444,16	0,00
	2/0040001/07384	Grensberg / Witzelsberg / Fahrbahn Fläche 2.196,00 m², Oberfläch	01.01.2014	40,0	50,0	90 036,00	0,00	0,00	0,00	2 196,00	87 840,00
	2/0040001/07385	Paben / Weinberg / Fahrbahn Fläche 1.570,03 m², Oberfläch	01.01.2004	30,0	50,0	48 670,78	0,00	0,00	0,00	1 570,03	47 100,75
	2/0040001/07386	A.Ä. Stellner / Paben / Fahrbahn Fläche 271,09 m², Oberfläch	01.01.1994	20,0	50,0	5 692,79	0,00	0,00	0,00	271,09	5 421,70
	2/0040001/07387	Zuf. Schmutzhard / Paben / Fahrbahn Fläche 98,56 m², Oberfläch	01.01.1994	20,0	50,0	2 069,86	0,00	0,00	0,00	98,56	1 971,30
	2/0040001/07388	Zuf. Hackl / Paben / Fahrbahn Fläche 106,37 m², Oberfläch	01.01.2004	30,0	50,0	3 297,31	0,00	0,00	0,00	106,36	3 190,95
	2/0040001/07389	A.Ä. Gutentaler - Danner / Gunnersdorf / Fahrbahn Fläche	01.01.1994	20,0	50,0	8 777,68	0,00	0,00	0,00	417,98	8 359,70
	2/0040001/07390	Zuf. Hofbauer / Gunnersdorf / Fahrbahn Fläche 2.645,29 m², Oberfläch	01.01.1979	5,0	50,0	15 871,74	0,00	0,00	0,00	2 645,29	13 226,45
	2/0040001/07391	A.Ä. Siegl / Steinböckhof / Fahrbahn Fläche 229,06 m², Oberfläch	01.01.1994	20,0	50,0	4 810,16	0,00	0,00	0,00	229,06	4 581,10
	2/0040001/07392	Zuf. Ziegler / Steinböckhof / Fahrbahn Fläche 151,08 m², Oberfläch	01.01.2004	30,0	50,0	4 683,48	0,00	0,00	0,00	151,08	4 532,40
	2/0040001/07393	Kronau / Kronau / Fahrbahn Fläche 779,50 m², Oberfläch	01.01.1979	5,0	50,0	4 676,99	0,00	0,00	0,00	779,50	3 897,49
	2/0040001/07394	Kronau / Kronau / Fahrbahn Fläche 3.013,07 m², Oberfläch	01.01.2004	30,0	50,0	93 405,17	0,00	0,00	0,00	3 013,07	90 392,10
	2/0040001/07395	Kronau / Kronau / Fahrbahn Fläche 395,75 m², Oberfläch	01.01.2014	40,0	50,0	16 225,54	0,00	0,00	0,00	395,74	15 829,80
	2/0040001/07396	Zuf. Schweighart / Grieb / Fahrbahn Fläche 725,24 m², Oberfläch	01.01.2014	40,0	50,0	29 734,91	0,00	0,00	0,00	725,24	29 009,67
	2/0040001/07397	Hochstraß Zuf. König / Paben / Fahrbahn Fläche 144,07 m², Oberfläch	01.01.1994	20,0	50,0	3 025,42	0,00	0,00	0,00	144,07	2 881,35
	2/0040001/07399	Zuf. Obersteininger / Witzelsberg / Fahrbahn Fläche 43,53 m², Oberfläch	01.01.2014	40,0	50,0	1 784,62	0,00	0,00	0,00	43,53	1 741,09
	2/0040001/07400	Zuf. Obersteininger / Witzelsberg / Fahrbahn Fläche 1.319,00 m², Oberfläch	01.01.2004	30,0	50,0	40 898,27	0,00	0,00	0,00	1 319,30	39 578,97
	2/0040001/07401	A.Ä. Altenhofer / Grensberg / Fahrbahn Fläche 2.000,20 m², Oberfläch	01.01.2004	30,0	50,0	62 006,07	0,00	0,00	0,00	2 000,20	60 005,87
	2/0040001/07402	Zuf. Greslehner / Grensberg / Fahrbahn Fläche 147,02 m², Oberfläch	01.01.2014	40,0	50,0	6 027,61	0,00	0,00	0,00	147,01	5 880,60
	2/0040001/07403	A.Ä. Harau / Grensberg / Fahrbahn Fläche 255,68 m², Oberfläch	01.01.1994	20,0	50,0	5 369,28	0,00	0,00	0,00	255,68	5 113,60
	2/0040001/07404	Grensberg / Grensberg / Fahrbahn Fläche 2.660,59 m², Oberfläch	01.01.1994	20,0	50,0	55 872,30	0,00	0,00	0,00	2 660,59	53 211,71
	2/0040001/07405	Zuf. Steinmetz / Gunnersdorf / Fahrbahn Fläche 928,92 m², Oberfläch	01.01.1979	5,0	50,0	5 573,54	0,00	0,00	0,00	928,92	4 644,62
	2/0040001/07406	Zuf. Kronau / Kronau / Fahrbahn Fläche 950,52 m², Oberfläch	01.01.1994	20,0	50,0	19 960,92	0,00	0,00	0,00	950,52	19 010,40
	2/0040001/07407	Zuf. Kögler / Punkenhof / Fahrbahn Fläche 1.413,22 m², Oberfläch	01.01.1974	0,0	50,0	1 413,22	0,00	0,00	0,00	1 413,22	0,00
	2/0040001/07408	Zuf. Unterwöger / Siegelsdorf / Fahrbahn Fläche 197,81 m², Oberfläch	01.01.1974	0,0	50,0	197,80	0,00	0,00	0,00	197,80	0,00
	2/0040001/07409	Hartmayr / Siegelsdorf / Fahrbahn Fläche 2.856,25 m², Oberfläch	01.01.2004	30,0	50,0	88 543,65	0,00	0,00	0,00	2 856,25	85 687,40
	2/0040001/07410	Hartmayr / Siegelsdorf / Fahrbahn Fläche 683,10 m², Oberfläch	01.01.1974	0,0	50,0	683,10	0,00	0,00	0,00	683,10	0,00
	2/0040001/07411	Grieb / Grieb / Fahrbahn Fläche 1.011,32 m², Oberfläch	01.01.1994	20,0	50,0	21 237,79	0,00	0,00	0,00	1 011,32	20 226,47
	2/0040001/07412	Gunnersdorf / Reickersdorf / Fahrbahn Fläche 749,65 m², Oberfläch	01.01.1974	0,0	50,0	749,65	0,00	0,00	0,00	749,65	0,00
	2/0040001/07413	Paben / Grieb / Fahrbahn Fläche 412,59 m², Oberfläch	01.01.1994	20,0	50,0	8 664,36	0,00	0,00	0,00	412,59	8 251,77

MVAG	Ansatz Konto	Bezeichnung	Inbetrieb- nahme	RND	ND	Buchwert 31.12.2022	Zugänge/ + Umbuchungen	Abgänge/ -	Wertaufholung+/ Wertminderung-	Abschreibung	Buchwert 31.12.2023
	2/0040001/07496	Panholzmühle / Walchshof / Fahrbahn Fläche 974,54 m², C 01.01.1994		20,0	50,0	20 465,27	0,00	0,00	0,00	974,54	19 490,73
	2/0040001/07497	Kellerbauer / Manzenreith / Fahrbahn Fläche 5.370,37 m², 01.01.2014		40,0	50,0	220 184,96	0,00	0,00	0,00	5 370,36	214 814,60
	2/0040001/07498	Zuf. Elmberger / Stiftungsberg / Fahrbahn Fläche 404,54 m 01.01.1974		0,0	50,0	404,54	0,00	0,00	0,00	404,54	0,00
	2/0040001/07499	Hager / Paben / Fahrbahn Fläche 675,06 m², Oberfläche A: 01.01.1979		5,0	50,0	4 050,39	0,00	0,00	0,00	675,07	3 375,32
	2/0040001/07500	Brandstatt / Grub / Fahrbahn Fläche 865,10 m², Oberfläche 01.01.2004		30,0	50,0	29 926,31	0,00	0,00	0,00	965,36	28 960,95
	2/0040001/07501	Hanslbauer / Reickersdorf / Fahrbahn Fläche 305,02 m², OI 01.01.2014		40,0	50,0	12 505,61	0,00	0,00	0,00	305,01	12 200,60
	2/0040001/07502	Winzing / Walchshof / Fahrbahn Fläche 172,42 m², Oberflä 01.01.1979		5,0	50,0	1 034,49	0,00	0,00	0,00	172,42	862,07
	2/0040001/07503	Winzing / Walchshof / Fahrbahn Fläche 52,81 m², Oberfläcl 01.01.2004		30,0	50,0	1 637,08	0,00	0,00	0,00	52,81	1 584,27
	2/0040001/07504	Reaner / Walchshof / Fahrbahn Fläche 669,49 m², Oberfläc 01.01.2004		30,0	50,0	20 754,27	0,00	0,00	0,00	669,49	20 084,78
	2/0040001/07505	Reikersdorf / Reickersdorf / Fahrbahn Fläche 824,50 m², OI 01.01.2014		40,0	50,0	33 804,55	0,00	0,00	0,00	824,50	32 980,05
	2/0040001/07506	Schedlmayr / Walchshof / Fahrbahn Fläche 59,06 m², Ober 01.01.2004		30,0	50,0	1 830,79	0,00	0,00	0,00	59,06	1 771,73
	2/0040001/07520	A.Ä. Gutentaler - Danner / Gunnersdorf / Fahrbahn Fläche 01.01.1979		5,0	50,0	7 825,12	0,00	0,00	0,00	1 304,19	6 520,93
	2/0040001/07521	Kellerbauer / Manzenreith/Burgen- und Schlösserweg / Fah 01.01.2014		40,0	50,0	19 197,61	0,00	0,00	0,00	468,23	18 729,38
	2/0040001/07522	Kellerbauer / Manzenreith/Burgen- und Schlösserweg / Fah 01.01.1979		5,0	50,0	7 916,76	0,00	0,00	0,00	1 319,46	6 597,30
	2/0040001/07523	Elz / Burgen- und Schlösserweg / Fahrbahn Fläche 421 01.01.1994		20,0	50,0	8 860,64	0,00	0,00	0,00	421,94	8 438,70
	2/0040001/07524	Elz / Burgen- und Schlösserweg/Elz / Fahrbahn Fläche 337 01.01.1994		20,0	50,0	7 084,50	0,00	0,00	0,00	337,36	6 747,14
	2/0040001/07525	A.Ä. Gutentaler - Danner / Burgen- und Schlösserweg/Guni 01.01.1979		5,0	50,0	3 344,85	0,00	0,00	0,00	557,48	2 787,37
	2/0040001/07527	Paben / Grieb / Parkstreifen Fläche 40,00 m², Oberfläche A 01.01.1974		0,0	50,0	345,29	0,00	0,00	0,00	345,29	0,00
	2/0040001/07535	Grensberg / Mittelweg / Gehweg Fläche 67,50 m², Oberfläc 01.01.2014		40,0	50,0	1 660,50	0,00	0,00	0,00	40,50	1 620,00
	2/0040001/07563	Gruber / Paben / Fahrbahn Fläche 192,50 m², Oberfläche A 01.01.2014		40,0	50,0	7 892,50	0,00	0,00	0,00	192,50	7 700,00
	2/0040001/07564	Punkenhofer / Punkenhof / Fahrstreifen Fläche 70,00 m², O 01.01.2004		0,0	50,0	0,00	0,00	0,00	0,00	0,00	0,00
	2/0040002/07314	Zuf. Sattler / Witzelsberg / Fahrbahn Fläche 1.539,02 m², O 01.01.2014		0,0	10,0	3 078,04	0,00	0,00	0,00	3 078,04	0,00
	2/0040002/07398	A.Ä. Stellner / Paben / Fahrbahn Fläche 1.722,32 m², Ober 01.01.2014		0,0	10,0	3 444,63	0,00	0,00	0,00	3 444,63	0,00
	2/0040002/07565	Zuf. Hieslbauer / Grensberg / Fahrstreifen Fläche 158,50 m 01.01.2010		0,0	10,0	0,00	0,00	0,00	0,00	0,00	0,00
	2/0040005/06869	Brücke Panholzmühle 31.12.2014		10,5	20,0	41 824,83	0,00	0,00	0,00	3 636,94	38 187,89
	616100	Ländl. Zufahrtsstraßen (Güterwege)				28 992,85	0,00	0,00	0,00	471,43	28 521,42
	2/0040003/07258	Altenhofer Brücke Verbindungsweg Altenhofer-Ulrichshofer 31.12.2014		60,5	70,0	28 992,85	0,00	0,00	0,00	471,43	28 521,42
	616930	Güterweg Grensberg				0,00	155 000,00	0,00	0,00	2 348,48	152 651,52
	2/0040001/07687	Güterweg Grensberg (Sanierung) 05.12.2023		32,5	33,0	0,00	155 000,00	0,00	0,00	2 348,48	152 651,52
	617000	Bauhöfe				86 075,54	0,00	0,00	0,00	0,00	86 075,54
	1/0020001/02475	Grundstück Nr. .51/2, KG-Nr. 41011, Bauflächen - Feistritz 01.01.1900				5 462,31	0,00	0,00	0,00	0,00	5 462,31
	1/0020001/02495	Grundstück Nr. 236/1, KG-Nr. 41011, Bauflächen, Feistritz 31.12.1987				5 154,30	0,00	0,00	0,00	0,00	5 154,30
	1/0020002/02496	Grundstück Nr. 236/1, KG-Nr. 41011, Sonstige - Feistritz 31.12.1987				64 978,52	0,00	0,00	0,00	0,00	64 978,52
	1/0020002/02655	Grundstück Nr. 3670/2, KG-Nr. 41011, Sonstige - Feistritz 31.12.1987				5 188,66	0,00	0,00	0,00	0,00	5 188,66
	1/0020002/02755	Grundstück Nr. 8/3, KG-Nr. 41011, Sonstige - Feistritz 14 31.12.1987				5 291,75	0,00	0,00	0,00	0,00	5 291,75
	815000	Park- und Gartenanlagen, Kinderspielpl.				71 681,88	0,00	0,00	0,00	687,84	70 994,04
	1/0010001/02474	Grundstück Nr. .50, KG-Nr. 41011, Sonstige -Feistritzpark 31.12.1991				3 631,04	0,00	0,00	0,00	0,00	3 631,04

MVAG	Ansatz Konto	Bezeichnung	Inbetrieb- nahme	RND	ND	Buchwert 31.12.2022	Zugänge/ + Umbuchungen	Abgänge/ -	Wertaufholung+/ Wertminderung-	Abschreibung	Buchwert 31.12.2023
	1/0010001/02497	Grundstück Nr. 236/2, KG-Nr. 41011, Sonstige - Zufahrt zu	31.12.1987			15 050,55	0,00	0,00	0,00	0,00	15 050,55
	1/0010001/02506	Grundstück Nr. 311/1, KG-Nr. 41011, Sonstige - Feistritzpa	01.01.1900			5 482,40	0,00	0,00	0,00	0,00	5 482,40
	1/0010001/02507	Grundstück Nr. 311/2, KG-Nr. 41011, Sonstige Feistritzpark	31.12.1991			7 887,29	0,00	0,00	0,00	0,00	7 887,29
	1/0010001/02735	Grundstück Nr. 50/2, KG-Nr. 41011, Sonstige - öffentlicher	31.12.1961			4 884,86	0,00	0,00	0,00	0,00	4 884,86
	1/0010001/03119	Grundstück Nr. 509, KG-Nr. 41011, Sonstige Spielplatz bei	31.12.1979			21 877,73	0,00	0,00	0,00	0,00	21 877,73
	1/0010002/02730	Grundstück Nr. 484/2, KG-Nr. 41011, Gewässer Stehende	31.12.1992			4 171,20	0,00	0,00	0,00	0,00	4 171,20
	1/0020001/02473	Grundstück Nr. .50, KG-Nr. 41011, Bauflächen -Keltenhaus	31.12.1991			673,31	0,00	0,00	0,00	0,00	673,31
	1/0020004/03132	Grundstück Nr. 484/1, KG-Nr. 41011, Sonstige - Skateranlage	01.01.1900			640,80	0,00	0,00	0,00	0,00	640,80
	1/0020004/03133	Grundstück Nr. 509, KG-Nr. 41011, Sonstige Volleyballfeld	31.12.1979			3 847,38	0,00	0,00	0,00	0,00	3 847,38
	1/0030001/02715	Grundstück Nr. 48/5, KG-Nr. 41011, Gärten - öffentlicher Sp	01.01.1900			96,12	0,00	0,00	0,00	0,00	96,12
	4/0290003/03115	Skateranlage und Volleyballfeld	31.12.1999	0,0	10,0	0,00	0,00	0,00	0,00	0,00	0,00
	4/0290003/00959	Achteckturm mit Dach	26.05.2018	4,0	10,0	3 439,20	0,00	0,00	0,00	687,84	2 751,36
	4/0290003/00960	Waagen	29.08.1997	0,0	10,0	0,00	0,00	0,00	0,00	0,00	0,00
	4/0290003/00961	Federwippe	07.08.2009	0,0	10,0	0,00	0,00	0,00	0,00	0,00	0,00
	816000	Öffentliche Beleuchtung und Uhren				562 659,23	0,00	0,00	0,00	21 635,70	541 023,53
	2/0040001/07183	Straßenbeleuchtung	31.12.1999	8,5	33,0	2 077,79	0,00	0,00	0,00	218,71	1 859,08
	2/0040001/07184	Straßenbeleuchtung	31.01.2021	30,0	33,0	13 851,67	0,00	0,00	0,00	446,83	13 404,84
	2/0040001/07185	Straßenbeleuchtung	31.01.2021	30,0	33,0	18 395,13	0,00	0,00	0,00	593,39	17 801,74
	2/0040001/07186	Straßenbeleuchtung	31.12.1998	7,5	33,0	4 484,98	0,00	0,00	0,00	527,64	3 957,34
	2/0040001/07187	Straßenbeleuchtung	31.12.1998	7,5	33,0	758,24	0,00	0,00	0,00	89,20	669,04
	2/0040001/07188	Straßenbeleuchtung	31.12.2021	30,5	33,0	22 099,22	0,00	0,00	0,00	701,56	21 397,66
	2/0040001/07189	Straßenbeleuchtung	31.12.1998	7,5	33,0	2 323,62	0,00	0,00	0,00	273,37	2 050,25
	2/0040001/07190	Straßenbeleuchtung	31.12.1998	7,5	33,0	2 163,19	0,00	0,00	0,00	254,49	1 908,70
	2/0040001/07191	Straßenbeleuchtung	31.01.2021	30,0	33,0	4 923,26	0,00	0,00	0,00	158,81	4 764,45
	2/0040001/07192	Straßenbeleuchtung	31.01.2021	30,0	33,0	35 183,64	0,00	0,00	0,00	1 134,96	34 048,68
	2/0040001/07193	Straßenbeleuchtung	31.01.2021	30,0	33,0	19 617,57	0,00	0,00	0,00	632,82	18 984,75
	2/0040001/07194	Straßenbeleuchtung	31.12.2013	22,5	33,0	57 758,82	0,00	0,00	0,00	2 457,82	55 301,00
	2/0040001/07195	Straßenbeleuchtung	31.12.2013	22,5	33,0	16 411,15	0,00	0,00	0,00	698,35	15 712,80
	2/0040001/07196	Straßenbeleuchtung	31.01.2021	30,0	33,0	20 261,39	0,00	0,00	0,00	653,59	19 607,80
	2/0040001/07197	Straßenbeleuchtung	31.01.2021	30,0	33,0	25 918,50	0,00	0,00	0,00	836,08	25 082,42
	2/0040001/07198	Straßenbeleuchtung	31.01.2021	30,0	33,0	5 038,47	0,00	0,00	0,00	162,53	4 875,94
	2/0040001/07199	Straßenbeleuchtung	31.12.2004	13,5	33,0	5 402,32	0,00	0,00	0,00	372,57	5 029,75
	2/0040001/07200	Straßenbeleuchtung	31.01.2021	30,0	33,0	10 289,95	0,00	0,00	0,00	331,93	9 958,02
	2/0040001/07201	Straßenbeleuchtung	29.01.2021	30,0	33,0	13 568,97	0,00	0,00	0,00	437,71	13 131,26
	2/0040001/07202	Straßenbeleuchtung	31.12.2013	22,5	33,0	11 637,23	0,00	0,00	0,00	495,20	11 142,03
	2/0040001/07203	Straßenbeleuchtung	31.01.2021	30,0	33,0	11 722,90	0,00	0,00	0,00	378,16	11 344,74
	2/0040001/07204	Straßenbeleuchtung	31.12.2021	30,5	33,0	42 142,24	0,00	0,00	0,00	1 337,85	40 804,39
	2/0040001/07205	Straßenbeleuchtung	31.12.2013	22,5	33,0	68 447,24	0,00	0,00	0,00	2 912,65	65 534,59

MVAG	Ansatz Konto	Bezeichnung	Inbetrieb- nahme	RND	ND	Buchwert 31.12.2022	Zugänge/ + Umbuchungen	Abgänge/ -	Wertaufholung+/ Wertminderung-	Abschreibung	Buchwert 31.12.2023
	2/0040001/07206	Straßenbeleuchtung	31.12.2013	22,5	33,0	59 679,27	0,00	0,00	0,00	2 539,54	57 139,73
	2/0040001/07207	Straßenbeleuchtung Marktplatz	29.01.2021	30,0	33,0	30 228,87	0,00	0,00	0,00	975,12	29 253,75
	2/0040001/07208	Straßenbeleuchtung	31.12.1999	8,5	33,0	579,93	0,00	0,00	0,00	61,05	518,88
	2/0040001/07209	Straßenbeleuchtung	31.01.2021	30,0	33,0	4 774,48	0,00	0,00	0,00	154,02	4 620,46
	2/0040001/07212	Straßenbeleuchtung Erweiterung 2017	31.12.2017	26,5	33,0	4 850,96	0,00	0,00	0,00	176,40	4 674,56
	2/0040001/07213	Straßenbeleuchtung	31.12.2016	25,5	33,0	13 284,05	0,00	0,00	0,00	501,28	12 782,77
	2/0040001/07636	Straßenbeleuchtung Markt-Friedhof	31.01.2021	30,0	33,0	4 954,91	0,00	0,00	0,00	159,84	4 795,07
	2/0040001/07637	Straßenbeleuchtung Edlau - Feuerwehrhaus	31.01.2021	30,0	33,0	10 508,42	0,00	0,00	0,00	338,98	10 169,44
	2/0040001/07638	Straßenbeleuchtung Edlau-Kreisverkehr	01.01.2021	30,0	33,0	9 411,02	0,00	0,00	0,00	303,58	9 107,44
	2/0040001/07639	Straßenbeleuchtung Gehwegbrücke	31.01.2021	30,0	33,0	3 292,19	0,00	0,00	0,00	106,20	3 185,99
	2/0040001/07640	Straßenbeleuchtung Parkplatz Gemeindeamt	31.01.2021	30,0	33,0	3 458,47	0,00	0,00	0,00	111,56	3 346,91
	2/0040001/07641	Straßenbeleuchtung Bachweg	31.01.2021	30,0	33,0	3 159,17	0,00	0,00	0,00	101,91	3 057,26
	816100	Erneuerung u. Energieoptimierung der Straßenbeleuchtung				51 991,79	0,00	0,00	0,00	1 599,75	50 392,04
	2/0040001/07684	Straßenbeleuchtung Erweiterung Grub Walchshof	31.12.2022	31,5	33,0	51 991,79	0,00	0,00	0,00	1 599,75	50 392,04
	817000	Friedhöfe und Einsegnungshallen				24 407,32	0,00	0,00	0,00	0,00	24 407,32
	1/0020001/02509	Grundstück Nr. 33/2, KG-Nr. 41011, Bauflächen Gebäude,	31.12.1978			5 239,74	0,00	0,00	0,00	0,00	5 239,74
	1/0020001/02510	Grundstück Nr. 33/2, KG-Nr. 41011, Bauflächen Gebäuden	31.12.1978			18 877,44	0,00	0,00	0,00	0,00	18 877,44
	1/0020002/02484	Grundstück Nr. 15, KG-Nr. 41011, Sonstige Friedhöfe, 163,	01.01.1900			290,14	0,00	0,00	0,00	0,00	290,14
	827000	Öffentliche Waagen				17 421,52	0,00	0,00	0,00	0,00	17 421,52
	1/0020004/02504	Grundstück Nr. 308/3, KG-Nr. 41011, Sonstige - Brückenw:	31.12.1987			8 899,75	0,00	0,00	0,00	0,00	8 899,75
	1/0030001/02503	Grundstück Nr. 308/3, KG-Nr. 41011, landwirtschaftlich ger	31.12.1987			8 521,77	0,00	0,00	0,00	0,00	8 521,77
	831000	Freibäder				40 866,87	0,00	0,00	0,00	0,00	40 866,87
	1/0010001/02468	Grundstück Nr. .307, KG-Nr. 41011, Sonstige Freizeitfläche	01.01.1900			382,20	0,00	0,00	0,00	0,00	382,20
	1/0010001/02721	Grundstück Nr. 480, KG-Nr. 41011, Sonstige Freizeitfläche:	01.01.1900			180,18	0,00	0,00	0,00	0,00	180,18
	1/0010001/02722	Grundstück Nr. 481, KG-Nr. 41011, Sonstige Freizeitfläche:	01.01.1900			844,48	0,00	0,00	0,00	0,00	844,48
	1/0010001/02724	Grundstück Nr. 482, KG-Nr. 41011, Sonstige Freizeitfläche:	01.01.1900			220,22	0,00	0,00	0,00	0,00	220,22
	1/0010001/02726	Grundstück Nr. 483, KG-Nr. 41011, Sonstige Freizeitfläche:	01.01.1900			2 759,12	0,00	0,00	0,00	0,00	2 759,12
	1/0010001/02738	Grundstück Nr. 509, KG-Nr. 41011, Sonstige Freizeitfläche:	31.12.1979			36 094,83	0,00	0,00	0,00	0,00	36 094,83
	1/0020001/02723	Grundstück Nr. 482, KG-Nr. 41011, Bauflächen Gebäude, '	01.01.1900			200,20	0,00	0,00	0,00	0,00	200,20
	1/0020001/02725	Grundstück Nr. 483, KG-Nr. 41011, Bauflächen Gebäude, '	01.01.1900			185,64	0,00	0,00	0,00	0,00	185,64
	840000	Grundbesitz				1 531 387,94	0,00	5 249,23	0,00	0,00	1 526 138,71
	1/0010001/02699	Grundstück Nr. 43/1, KG-Nr. 41011, Bauflächen Gebäude,	01.01.1900			3 646,50	0,00	0,00	0,00	0,00	3 646,50
	1/0010001/02752	Grundstück Nr. 7/2, KG-Nr. 41011, Sonstige beim Feistritzp	01.01.1900			76,54	0,00	0,00	0,00	0,00	76,54
	1/0010001/02886	Grundstück Nr. 3097, KG-Nr. 41026, Sonstige Freizeitfläch:	01.01.1900			614,10	0,00	0,00	0,00	0,00	614,10
	1/0010001/03016	Grundstück Nr. 3976, KG-Nr. 41030, Sonstige Freizeitfläch:	01.01.1900			19,58	0,00	0,00	0,00	0,00	19,58
	1/0010002/02731	Grundstück Nr. 43/1, KG-Nr. 41011, Sonstige - Parkplatz hi				2 148,46	0,00	0,00	0,00	0,00	2 148,46

MVAG	Ansatz Konto	Bezeichnung	Inbetrieb- nahme	RND	ND	Buchwert 31.12.2022	Zugänge/ + Umbuchungen	Abgänge/ -	Wertaufholung+/ Wertminderung-	Abschreibung	Buchwert 31.12.2023
	1/0020001/02530	Grundstück Nr. 3574/4, KG-Nr. 41011, Bauflächen Gebäud	01.01.1900			5,34	0,00	0,00	0,00	0,00	5,34
	1/0020001/02540	Grundstück Nr. 3586/2, KG-Nr. 41011, Bauflächen Gebäud	01.01.1900			5,34	0,00	0,00	0,00	0,00	5,34
	1/0020001/02579	Grundstück Nr. 3615, KG-Nr. 41011, Bauflächen Gebäude,	01.01.1900			49,84	0,00	0,00	0,00	0,00	49,84
	1/0020001/02593	Grundstück Nr. 3627, KG-Nr. 41011, Bauflächen Gebäude,	01.01.1900			46,28	0,00	0,00	0,00	0,00	46,28
	1/0020001/02675	Grundstück Nr. 3724, KG-Nr. 41011, Bauflächen Gebäude,	01.01.1900			185,90	0,00	0,00	0,00	0,00	185,90
	1/0020001/02716	Grundstück Nr. 48/6, KG-Nr. 41011, Bauflächen Gebäude,	01.01.1900			5,34	0,00	0,00	0,00	0,00	5,34
	1/0020001/02810	Grundstück Nr. 3063, KG-Nr. 41026, Bauflächen Gebäude,	01.01.1900			42,72	0,00	0,00	0,00	0,00	42,72
	1/0020001/02838	Grundstück Nr. 3072/3, KG-Nr. 41026, Bauflächen Gebäud	01.01.1900			14,24	0,00	0,00	0,00	0,00	14,24
	1/0020001/02845	Grundstück Nr. 3074, KG-Nr. 41026, Bauflächen Gebäude,	01.01.1900			99,68	0,00	0,00	0,00	0,00	99,68
	1/0020001/02866	Grundstück Nr. 3089, KG-Nr. 41026, Bauflächen Gebäude,	01.01.1900			129,94	0,00	0,00	0,00	0,00	129,94
	1/0020001/02873	Grundstück Nr. 3092, KG-Nr. 41026, Bauflächen Gebäude,	01.01.1900			8,90	0,00	0,00	0,00	0,00	8,90
	1/0020001/02884	Grundstück Nr. 3097, KG-Nr. 41026, Bauflächen Gebäude,	01.01.1900			17,80	0,00	0,00	0,00	0,00	17,80
	1/0020001/02964	Grundstück Nr. 3946, KG-Nr. 41030, Bauflächen Gebäude,	01.01.1900			181,56	0,00	0,00	0,00	0,00	181,56
	1/0020001/02993	Grundstück Nr. 3961/3, KG-Nr. 41030, Bauflächen Gebäud	01.01.1900			78,32	0,00	0,00	0,00	0,00	78,32
	1/0020001/03006	Grundstück Nr. 3974/1, KG-Nr. 41030, Bauflächen Gebäud	01.01.1900			24,92	0,00	0,00	0,00	0,00	24,92
	1/0020001/03011	Grundstück Nr. 3976, KG-Nr. 41030, Bauflächen Gebäude,	01.01.1900			201,14	0,00	0,00	0,00	0,00	201,14
	1/0020001/03025	Grundstück Nr. 3985/2, KG-Nr. 41030, Bauflächen Gebäud	01.01.1900			160,20	0,00	0,00	0,00	0,00	160,20
	1/0020001/03086	Grundstück Nr. 4038, KG-Nr. 41030, Bauflächen Gebäude,	01.01.1900			24,92	0,00	0,00	0,00	0,00	24,92
	1/0020001/03425	Grundstück Nr. 43/2, KG-Nr. 41011, Bauflächen Gebäude,				500,50	0,00	0,00	0,00	0,00	500,50
	1/0020002/02596	Grundstück Nr. 3627, KG-Nr. 41011, Sonstige Betriebsfläch	01.01.1900			542,90	0,00	0,00	0,00	0,00	542,90
	1/0020002/02647	Grundstück Nr. 3660/2, KG-Nr. 41011, Sonstige Betriebsflä	01.01.1900			113,92	0,00	0,00	0,00	0,00	113,92
	1/0020002/02831	Grundstück Nr. 3070/3, KG-Nr. 41026, Sonstige Betriebsflä	01.01.1900			49,84	0,00	0,00	0,00	0,00	49,84
	1/0020002/02869	Grundstück Nr. 3089, KG-Nr. 41026, Sonstige Betriebsfläch	01.01.1900			469,92	0,00	0,00	0,00	0,00	469,92
	1/0020002/02940	Grundstück Nr. 592/6, KG-Nr. 41026, Sonstige - Wasserres	01.01.1900			12 178,50	0,00	0,00	0,00	0,00	12 178,50
	1/0020002/02966	Grundstück Nr. 3946, KG-Nr. 41030, Sonstige Betriebsfläch	01.01.1900			119,26	0,00	0,00	0,00	0,00	119,26
	1/0020002/02985	Grundstück Nr. 3954/3, KG-Nr. 41030, Sonstige Betriebsflä	01.01.1900			192,24	0,00	0,00	0,00	0,00	192,24
	1/0020002/02995	Grundstück Nr. 3961/3, KG-Nr. 41030, Sonstige Betriebsflä	01.01.1900			194,02	0,00	0,00	0,00	0,00	194,02
	1/0020002/03008	Grundstück Nr. 3974/1, KG-Nr. 41030, Sonstige Betriebsflä	01.01.1900			137,06	0,00	0,00	0,00	0,00	137,06
	1/0020002/03015	Grundstück Nr. 3976, KG-Nr. 41030, Sonstige Betriebsfläch	01.01.1900			32,04	0,00	0,00	0,00	0,00	32,04
	1/0020002/03028	Grundstück Nr. 3985/2, KG-Nr. 41030, Sonstige Betriebsflä	01.01.1900			128,16	0,00	0,00	0,00	0,00	128,16
	1/0020002/03063	Grundstück Nr. 4020, KG-Nr. 41030, Sonstige Betriebsfläch	01.01.1900			535,78	0,00	0,00	0,00	0,00	535,78
	1/0020002/03088	Grundstück Nr. 4038, KG-Nr. 41030, Sonstige Betriebsfläch	01.01.1900			115,70	0,00	0,00	0,00	0,00	115,70
	1/0020004/02476	Grundstück Nr. 107/5, KG-Nr. 41011, Sonstige Straßenverk	01.01.1900			831,26	0,00	0,00	0,00	0,00	831,26
	1/0020004/02477	Grundstück Nr. 1078/4, KG-Nr. 41011, Sonstige Straßenve	01.01.1900			5 494,86	0,00	0,00	0,00	0,00	5 494,86
	1/0020004/02481	Grundstück Nr. 1140/5, KG-Nr. 41011, Sonstige Straßenve	01.01.1900			1 281,60	0,00	0,00	0,00	0,00	1 281,60
	1/0020004/02482	Grundstück Nr. 1235/2, KG-Nr. 41011, Sonstige Straßenve	01.01.1900			877,54	0,00	0,00	0,00	0,00	877,54
	1/0020004/02483	Grundstück Nr. 1242/2, KG-Nr. 41011, Sonstige Straßenve	01.01.1900			190,46	0,00	0,00	0,00	0,00	190,46
	1/0020004/02485	Grundstück Nr. 1584/3, KG-Nr. 41011, Sonstige Straßenve	01.01.1900			1 078,68	0,00	0,00	0,00	0,00	1 078,68
	1/0020004/02486	Grundstück Nr. 162, KG-Nr. 41011, Sonstige Straßenverke	01.01.1900			587,40	0,00	0,00	0,00	0,00	587,40

MVAG	Ansatz Konto	Bezeichnung	Inbetrieb- nahme	RND	ND	Buchwert 31.12.2022	Zugänge/ + Umbuchungen	Abgänge/ -	Wertaufholung+/ Wertminderung-	Abschreibung	Buchwert 31.12.2023
	1/0020004/02487	Grundstück Nr. 1630/15, KG-Nr. 41011, Sonstige Straßenv	01.01.1900			567,82	0,00	0,00	0,00	0,00	567,82
	1/0020004/02490	Grundstück Nr. 1707/5, KG-Nr. 41011, Sonstige Straßenv	01.01.1900			824,14	0,00	0,00	0,00	0,00	824,14
	1/0020004/02492	Grundstück Nr. 2224/2, KG-Nr. 41011, Sonstige Straßenv	01.01.1900			1 226,42	0,00	0,00	0,00	0,00	1 226,42
	1/0020004/02493	Grundstück Nr. 2231/1, KG-Nr. 41011, Sonstige Straßenv	01.01.1900			1 646,50	0,00	0,00	0,00	0,00	1 646,50
	1/0020004/02494	Grundstück Nr. 2309/4, KG-Nr. 41011, Sonstige Straßenv	01.01.1900			160,20	0,00	0,00	0,00	0,00	160,20
	1/0020004/02498	Grundstück Nr. 28, KG-Nr. 41011, Sonstige Straßenverkeh	01.01.1900			92,56	0,00	0,00	0,00	0,00	92,56
	1/0020004/02499	Grundstück Nr. 300/4, KG-Nr. 41011, Sonstige Straßenverk	01.01.1900			51,62	0,00	0,00	0,00	0,00	51,62
	1/0020004/02508	Grundstück Nr. 313, KG-Nr. 41011, Sonstige Straßenverke	01.01.1900			2 397,66	0,00	0,00	0,00	0,00	2 397,66
	1/0020004/02511	Grundstück Nr. 331/5, KG-Nr. 41011, Sonstige Straßenverk	01.01.1900			2 246,36	0,00	0,00	0,00	0,00	2 246,36
	1/0020004/02512	Grundstück Nr. 345/6, KG-Nr. 41011, Sonstige Straßenverk	01.01.1900			2 883,60	0,00	0,00	0,00	0,00	2 883,60
	1/0020004/02513	Grundstück Nr. 348/3, KG-Nr. 41011, Sonstige Straßenverk	01.01.1900			1 482,74	0,00	0,00	0,00	0,00	1 482,74
	1/0020004/02514	Grundstück Nr. 3568/1, KG-Nr. 41011, Sonstige Straßenv	01.01.1900			2 079,04	0,00	0,00	0,00	0,00	2 079,04
	1/0020004/02515	Grundstück Nr. 3568/2, KG-Nr. 41011, Sonstige Straßenv	01.01.1900			2 086,16	0,00	0,00	0,00	0,00	2 086,16
	1/0020004/02518	Grundstück Nr. 3569/2, KG-Nr. 41011, Sonstige Straßenv	01.01.1900			740,48	0,00	0,00	0,00	0,00	740,48
	1/0020004/02519	Grundstück Nr. 3569/3, KG-Nr. 41011, Sonstige Straßenv	01.01.1900			526,88	0,00	0,00	0,00	0,00	526,88
	1/0020004/02521	Grundstück Nr. 3569/4, KG-Nr. 41011, Sonstige Straßenv	01.01.1900			199,36	0,00	0,00	0,00	0,00	199,36
	1/0020004/02522	Grundstück Nr. 3569/5, KG-Nr. 41011, Sonstige Straßenv	01.01.1900			9 037,06	0,00	0,00	0,00	0,00	9 037,06
	1/0020004/02523	Grundstück Nr. 3569/5, KG-Nr. 41011, Sonstige Verkehrs	01.01.1900			352,44	0,00	0,00	0,00	0,00	352,44
	1/0020004/02524	Grundstück Nr. 3570, KG-Nr. 41011, Sonstige Straßenverk	01.01.1900			3 762,92	0,00	0,00	0,00	0,00	3 762,92
	1/0020004/02525	Grundstück Nr. 3571, KG-Nr. 41011, Sonstige Straßenverk	01.01.1900			3 077,62	0,00	0,00	0,00	0,00	3 077,62
	1/0020004/02527	Grundstück Nr. 3573/2, KG-Nr. 41011, Sonstige Straßenv	01.01.1900			5 712,02	0,00	0,00	0,00	0,00	5 712,02
	1/0020004/02528	Grundstück Nr. 3574/1, KG-Nr. 41011, Sonstige Straßenv	01.01.1900			688,86	0,00	0,00	0,00	0,00	688,86
	1/0020004/02529	Grundstück Nr. 3574/3, KG-Nr. 41011, Sonstige Straßenv	01.01.1900			3 479,90	0,00	0,00	0,00	0,00	3 479,90
	1/0020004/02531	Grundstück Nr. 3574/4, KG-Nr. 41011, Sonstige Straßenv	01.01.1900			3 107,88	0,00	0,00	0,00	0,00	3 107,88
	1/0020004/02532	Grundstück Nr. 3576, KG-Nr. 41011, Sonstige Straßenverk	01.01.1900			1 856,54	0,00	0,00	0,00	0,00	1 856,54
	1/0020004/02533	Grundstück Nr. 3578, KG-Nr. 41011, Sonstige Straßenverk	01.01.1900			922,04	0,00	0,00	0,00	0,00	922,04
	1/0020004/02534	Grundstück Nr. 3579, KG-Nr. 41011, Sonstige Straßenverk	01.01.1900			3 611,62	0,00	0,00	0,00	0,00	3 611,62
	1/0020004/02535	Grundstück Nr. 3582, KG-Nr. 41011, Sonstige Straßenverk	01.01.1900			2 367,40	0,00	0,00	0,00	0,00	2 367,40
	1/0020004/02536	Grundstück Nr. 3583, KG-Nr. 41011, Sonstige Straßenverk	01.01.1900			2 557,86	0,00	0,00	0,00	0,00	2 557,86
	1/0020004/02537	Grundstück Nr. 3584, KG-Nr. 41011, Sonstige Straßenverk	01.01.1900			2 593,46	0,00	0,00	0,00	0,00	2 593,46
	1/0020004/02538	Grundstück Nr. 3585, KG-Nr. 41011, Sonstige Straßenverk	01.01.1900			2 830,20	0,00	0,00	0,00	0,00	2 830,20
	1/0020004/02539	Grundstück Nr. 3586/1, KG-Nr. 41011, Sonstige Straßenv	01.01.1900			3 189,76	0,00	0,00	0,00	0,00	3 189,76
	1/0020004/02541	Grundstück Nr. 3586/2, KG-Nr. 41011, Sonstige Straßenv	01.01.1900			20 644,44	0,00	0,00	0,00	0,00	20 644,44
	1/0020004/02542	Grundstück Nr. 3586/2, KG-Nr. 41011, Sonstige Verkehrs	01.01.1900			304,38	0,00	0,00	0,00	0,00	304,38
	1/0020004/02544	Grundstück Nr. 3587, KG-Nr. 41011, Sonstige Straßenverk	01.01.1900			238,52	0,00	0,00	0,00	0,00	238,52
	1/0020004/02545	Grundstück Nr. 3589/5, KG-Nr. 41011, Sonstige Straßenv	01.01.1900			2 374,52	0,00	1 722,45	0,00	0,00	652,07
	1/0020004/02546	Grundstück Nr. 3590/1, KG-Nr. 41011, Sonstige Straßenv	01.01.1900			4 460,68	0,00	0,00	0,00	0,00	4 460,68
	1/0020004/02547	Grundstück Nr. 3590/10, KG-Nr. 41011, Sonstige Straßenv	01.01.1900			1 370,60	0,00	0,00	0,00	0,00	1 370,60
	1/0020004/02548	Grundstück Nr. 3590/11, KG-Nr. 41011, Sonstige Straßenv	01.01.1900			542,90	0,00	0,00	0,00	0,00	542,90

MVAG	Ansatz Konto	Bezeichnung	Inbetrieb- nahme	RND	ND	Buchwert 31.12.2022	Zugänge/ + Umbuchungen	Abgänge/ -	Wertaufholung+/ Wertminderung-	Abschreibung	Buchwert 31.12.2023
	1/0020004/02549	Grundstück Nr. 3590/3, KG-Nr. 41011, Sonstige Straßenve	01.01.1900			984,34	0,00	0,00	0,00	0,00	984,34
	1/0020004/02550	Grundstück Nr. 3590/4, KG-Nr. 41011, Sonstige Straßenve	01.01.1900			3 086,52	0,00	0,00	0,00	0,00	3 086,52
	1/0020004/02551	Grundstück Nr. 3590/4, KG-Nr. 41011, Sonstige Verkehrsra	01.01.1900			667,50	0,00	14,24	0,00	0,00	653,26
	1/0020004/02552	Grundstück Nr. 3590/5, KG-Nr. 41011, Sonstige Straßenve	01.01.1900			380,92	0,00	0,00	0,00	0,00	380,92
	1/0020004/02553	Grundstück Nr. 3590/6, KG-Nr. 41011, Sonstige Straßenve	01.01.1900			909,58	0,00	0,00	0,00	0,00	909,58
	1/0020004/02554	Grundstück Nr. 3590/7, KG-Nr. 41011, Sonstige Straßenve	01.01.1900			339,98	0,00	0,00	0,00	0,00	339,98
	1/0020004/02555	Grundstück Nr. 3590/8, KG-Nr. 41011, Sonstige Straßenve	01.01.1900			541,12	0,00	0,00	0,00	0,00	541,12
	1/0020004/02556	Grundstück Nr. 3590/9, KG-Nr. 41011, Sonstige Straßenve	01.01.1900			74,76	0,00	0,00	0,00	0,00	74,76
	1/0020004/02557	Grundstück Nr. 3591, KG-Nr. 41011, Sonstige Straßenverk	01.01.1900			2 463,52	0,00	0,00	0,00	0,00	2 463,52
	1/0020004/02558	Grundstück Nr. 3595, KG-Nr. 41011, Sonstige Straßenverk	01.01.1900			4 270,22	0,00	0,00	0,00	0,00	4 270,22
	1/0020004/02559	Grundstück Nr. 3596/7, KG-Nr. 41011, Sonstige Straßenve	01.01.1900			122,82	0,00	0,00	0,00	0,00	122,82
	1/0020004/02560	Grundstück Nr. 3598, KG-Nr. 41011, Sonstige Straßenverk	01.01.1900			557,14	0,00	0,00	0,00	0,00	557,14
	1/0020004/02563	Grundstück Nr. 3599, KG-Nr. 41011, Sonstige Straßenverk	01.01.1900			2 995,74	0,00	0,00	0,00	0,00	2 995,74
	1/0020004/02564	Grundstück Nr. 3600, KG-Nr. 41011, Sonstige Straßenverk	01.01.1900			1 844,08	0,00	0,00	0,00	0,00	1 844,08
	1/0020004/02565	Grundstück Nr. 3603, KG-Nr. 41011, Sonstige Straßenverk	01.01.1900			2 949,46	0,00	0,00	0,00	0,00	2 949,46
	1/0020004/02566	Grundstück Nr. 3604/2, KG-Nr. 41011, Sonstige Straßenve	01.01.1900			717,34	0,00	0,00	0,00	0,00	717,34
	1/0020004/02568	Grundstück Nr. 3606/3, KG-Nr. 41011, Sonstige Straßenve	01.01.1900			3 175,52	0,00	0,00	0,00	0,00	3 175,52
	1/0020004/02569	Grundstück Nr. 3607, KG-Nr. 41011, Sonstige Straßenverk	01.01.1900			4 935,94	0,00	0,00	0,00	0,00	4 935,94
	1/0020004/02570	Grundstück Nr. 3609/1, KG-Nr. 41011, Sonstige Straßenve	01.01.1900			4 866,52	0,00	0,00	0,00	0,00	4 866,52
	1/0020004/02571	Grundstück Nr. 3609/2, KG-Nr. 41011, Sonstige Straßenve	01.01.1900			4 218,60	0,00	0,00	0,00	0,00	4 218,60
	1/0020004/02573	Grundstück Nr. 3610, KG-Nr. 41011, Sonstige Straßenverk	01.01.1900			1 206,84	0,00	0,00	0,00	0,00	1 206,84
	1/0020004/02574	Grundstück Nr. 3611/1, KG-Nr. 41011, Sonstige Straßenve	01.01.1900			8 935,60	0,00	0,00	0,00	0,00	8 935,60
	1/0020004/02575	Grundstück Nr. 3612, KG-Nr. 41011, Sonstige Straßenverk	01.01.1900			2 630,84	0,00	0,00	0,00	0,00	2 630,84
	1/0020004/02576	Grundstück Nr. 3613, KG-Nr. 41011, Sonstige Straßenverk	01.01.1900			3 248,50	0,00	0,00	0,00	0,00	3 248,50
	1/0020004/02578	Grundstück Nr. 3614, KG-Nr. 41011, Sonstige Straßenverk	01.01.1900			1 404,42	0,00	0,00	0,00	0,00	1 404,42
	1/0020004/02581	Grundstück Nr. 3615, KG-Nr. 41011, Sonstige Straßenverk	01.01.1900			8 981,88	0,00	0,00	0,00	0,00	8 981,88
	1/0020004/02583	Grundstück Nr. 3616, KG-Nr. 41011, Sonstige Straßenverk	01.01.1900			574,94	0,00	0,00	0,00	0,00	574,94
	1/0020004/02584	Grundstück Nr. 3617/1, KG-Nr. 41011, Sonstige Straßenve	01.01.1900			715,56	0,00	0,00	0,00	0,00	715,56
	1/0020004/02585	Grundstück Nr. 3617/2, KG-Nr. 41011, Sonstige Straßenve	01.01.1900			12 367,44	0,00	0,00	0,00	0,00	12 367,44
	1/0020004/02586	Grundstück Nr. 3618, KG-Nr. 41011, Sonstige Straßenverk	01.01.1900			1 545,04	0,00	0,00	0,00	0,00	1 545,04
	1/0020004/02587	Grundstück Nr. 3619, KG-Nr. 41011, Sonstige Straßenverk	01.01.1900			745,82	0,00	0,00	0,00	0,00	745,82
	1/0020004/02588	Grundstück Nr. 3621, KG-Nr. 41011, Sonstige Straßenverk	01.01.1900			20 631,98	0,00	0,00	0,00	0,00	20 631,98
	1/0020004/02589	Grundstück Nr. 3622, KG-Nr. 41011, Sonstige Straßenverk	01.01.1900			4 613,76	0,00	0,00	0,00	0,00	4 613,76
	1/0020004/02590	Grundstück Nr. 3623, KG-Nr. 41011, Sonstige Straßenverk	01.01.1900			2 057,68	0,00	0,00	0,00	0,00	2 057,68
	1/0020004/02591	Grundstück Nr. 3624, KG-Nr. 41011, Sonstige Straßenverk	01.01.1900			3 344,62	0,00	0,00	0,00	0,00	3 344,62
	1/0020004/02592	Grundstück Nr. 3625, KG-Nr. 41011, Sonstige Straßenverk	01.01.1900			1 566,40	0,00	0,00	0,00	0,00	1 566,40
	1/0020004/02595	Grundstück Nr. 3627, KG-Nr. 41011, Sonstige Straßenverk	01.01.1900			3 889,30	0,00	0,00	0,00	0,00	3 889,30
	1/0020004/02597	Grundstück Nr. 3628, KG-Nr. 41011, Sonstige Straßenverk	01.01.1900			7 000,74	0,00	0,00	0,00	0,00	7 000,74
	1/0020004/02598	Grundstück Nr. 3629/1, KG-Nr. 41011, Sonstige Straßenve	01.01.1900			1 338,56	0,00	62,30	0,00	0,00	1 276,26

MVAG	Ansatz Konto	Bezeichnung	Inbetrieb- nahme	RND	ND	Buchwert 31.12.2022	Zugänge/ + Umbuchungen	Abgänge/ -	Wertaufholung+/ Wertminderung-	Abschreibung	Buchwert 31.12.2023
	1/0020004/02600	Grundstück Nr. 3629/2, KG-Nr. 41011, Sonstige Straßenv	01.01.1900			4 083,32	0,00	0,00	0,00	0,00	4 083,32
	1/0020004/02603	Grundstück Nr. 3629/3, KG-Nr. 41011, Sonstige Straßenv	01.01.1900			7 956,60	0,00	0,00	0,00	0,00	7 956,60
	1/0020004/02606	Grundstück Nr. 3631/1, KG-Nr. 41011, Sonstige Straßenv	01.01.1900			3 563,56	0,00	0,00	0,00	0,00	3 563,56
	1/0020004/02607	Grundstück Nr. 3631/10, KG-Nr. 41011, Sonstige Straßenv	01.01.1900			468,14	0,00	0,00	0,00	0,00	468,14
	1/0020004/02610	Grundstück Nr. 3631/5, KG-Nr. 41011, Sonstige Straßenv	01.01.1900			994,99	0,00	0,00	0,00	0,00	994,99
	1/0020004/02611	Grundstück Nr. 3631/6, KG-Nr. 41011, Sonstige Straßenv	01.01.1900			89,00	0,00	0,00	0,00	0,00	89,00
	1/0020004/02612	Grundstück Nr. 3631/7, KG-Nr. 41011, Sonstige Straßenv	01.01.1900			46,28	0,00	0,00	0,00	0,00	46,28
	1/0020004/02614	Grundstück Nr. 3631/8, KG-Nr. 41011, Sonstige Straßenv	01.01.1900			2 112,86	0,00	0,00	0,00	0,00	2 112,86
	1/0020004/02615	Grundstück Nr. 3631/9, KG-Nr. 41011, Sonstige Straßenv	01.01.1900			7 023,88	0,00	0,00	0,00	0,00	7 023,88
	1/0020004/02616	Grundstück Nr. 3633/1, KG-Nr. 41011, Sonstige Straßenv	01.01.1900			6 174,82	0,00	0,00	0,00	0,00	6 174,82
	1/0020004/02617	Grundstück Nr. 3634, KG-Nr. 41011, Sonstige Straßenverk	01.01.1900			731,58	0,00	0,00	0,00	0,00	731,58
	1/0020004/02618	Grundstück Nr. 3635/3, KG-Nr. 41011, Sonstige Straßenv	01.01.1900			165,54	0,00	0,00	0,00	0,00	165,54
	1/0020004/02619	Grundstück Nr. 3636, KG-Nr. 41011, Sonstige Straßenverk	01.01.1900			2 821,66	0,00	0,00	0,00	0,00	2 821,66
	1/0020004/02620	Grundstück Nr. 3637, KG-Nr. 41011, Sonstige Straßenverk	01.01.1900			5 874,00	0,00	0,00	0,00	0,00	5 874,00
	1/0020004/02621	Grundstück Nr. 3638, KG-Nr. 41011, Sonstige Straßenverk	01.01.1900			1 276,26	0,00	0,00	0,00	0,00	1 276,26
	1/0020004/02622	Grundstück Nr. 3639, KG-Nr. 41011, Sonstige Straßenverk	01.01.1900			2 221,44	0,00	0,00	0,00	0,00	2 221,44
	1/0020004/02623	Grundstück Nr. 3640, KG-Nr. 41011, Sonstige Straßenverk	01.01.1900			768,96	0,00	0,00	0,00	0,00	768,96
	1/0020004/02624	Grundstück Nr. 3641, KG-Nr. 41011, Sonstige Straßenverk	01.01.1900			5 979,02	0,00	0,00	0,00	0,00	5 979,02
	1/0020004/02625	Grundstück Nr. 3643, KG-Nr. 41011, Sonstige Straßenverk	01.01.1900			5 129,96	0,00	0,00	0,00	0,00	5 129,96
	1/0020004/02626	Grundstück Nr. 3644, KG-Nr. 41011, Sonstige Straßenverk	01.01.1900			4 519,42	0,00	0,00	0,00	0,00	4 519,42
	1/0020004/02627	Grundstück Nr. 3645, KG-Nr. 41011, Sonstige Straßenverk	01.01.1900			1 089,36	0,00	0,00	0,00	0,00	1 089,36
	1/0020004/02629	Grundstück Nr. 3646, KG-Nr. 41011, Sonstige Straßenverk	01.01.1900			19 521,26	0,00	0,00	0,00	0,00	19 521,26
	1/0020004/02630	Grundstück Nr. 3647, KG-Nr. 41011, Sonstige Straßenverk	01.01.1900			608,76	0,00	0,00	0,00	0,00	608,76
	1/0020004/02631	Grundstück Nr. 3648/1, KG-Nr. 41011, Sonstige Straßenv	01.01.1900			2 360,28	0,00	0,00	0,00	0,00	2 360,28
	1/0020004/02633	Grundstück Nr. 3650, KG-Nr. 41011, Sonstige Straßenverk	01.01.1900			2 739,42	0,00	0,00	0,00	0,00	2 739,42
	1/0020004/02634	Grundstück Nr. 3651, KG-Nr. 41011, Sonstige Straßenverk	01.01.1900			3 499,48	0,00	0,00	0,00	0,00	3 499,48
	1/0020004/02635	Grundstück Nr. 3652, KG-Nr. 41011, Sonstige Straßenverk	01.01.1900			437,88	0,00	0,00	0,00	0,00	437,88
	1/0020004/02636	Grundstück Nr. 3653/2, KG-Nr. 41011, Sonstige Straßenv	01.01.1900			4 530,10	0,00	0,00	0,00	0,00	4 530,10
	1/0020004/02637	Grundstück Nr. 3654, KG-Nr. 41011, Sonstige Straßenverk	01.01.1900			1 044,86	0,00	0,00	0,00	0,00	1 044,86
	1/0020004/02638	Grundstück Nr. 3655, KG-Nr. 41011, Sonstige Straßenverk	01.01.1900			2 023,86	0,00	0,00	0,00	0,00	2 023,86
	1/0020004/02639	Grundstück Nr. 3658/1, KG-Nr. 41011, Sonstige Straßenv	01.01.1900			2 426,14	0,00	0,00	0,00	0,00	2 426,14
	1/0020004/02642	Grundstück Nr. 3659/2, KG-Nr. 41011, Sonstige Straßenv	01.01.1900			2 406,56	0,00	0,00	0,00	0,00	2 406,56
	1/0020004/02645	Grundstück Nr. 3660/1, KG-Nr. 41011, Sonstige Straßenv	01.01.1900			2 422,58	0,00	0,00	0,00	0,00	2 422,58
	1/0020004/02648	Grundstück Nr. 3660/3, KG-Nr. 41011, Sonstige Straßenv	01.01.1900			434,32	0,00	0,00	0,00	0,00	434,32
	1/0020004/02649	Grundstück Nr. 3662/1, KG-Nr. 41011, Sonstige Straßenv	01.01.1900			25 676,50	0,00	0,00	0,00	0,00	25 676,50
	1/0020004/02650	Grundstück Nr. 3662/2, KG-Nr. 41011, Sonstige Straßenv	01.01.1900			1 263,80	0,00	0,00	0,00	0,00	1 263,80
	1/0020004/02651	Grundstück Nr. 3665, KG-Nr. 41011, Sonstige Straßenverk	01.01.1900			4 291,58	0,00	0,00	0,00	0,00	4 291,58
	1/0020004/02653	Grundstück Nr. 3666, KG-Nr. 41011, Sonstige Straßenverk	01.01.1900			1 746,18	0,00	0,00	0,00	0,00	1 746,18
	1/0020004/02654	Grundstück Nr. 3667, KG-Nr. 41011, Sonstige Straßenverk	01.01.1900			6 568,20	0,00	0,00	0,00	0,00	6 568,20

MVAG	Ansatz Konto	Bezeichnung	Inbetrieb- nahme	RND	ND	Buchwert 31.12.2022	Zugänge/ + Umbuchungen	Abgänge/ -	Wertaufholung+/ Wertminderung-	Abschreibung	Buchwert 31.12.2023
	1/0020004/02657	Grundstück Nr. 3672/39, KG-Nr. 41011, Sonstige Straßenv	01.01.1900			135,28	0,00	0,00	0,00	0,00	135,28
	1/0020004/02658	Grundstück Nr. 3679, KG-Nr. 41011, Sonstige Straßenverk	01.01.1900			33 079,52	0,00	0,00	0,00	0,00	33 079,52
	1/0020004/02659	Grundstück Nr. 3680, KG-Nr. 41011, Sonstige Straßenverk	01.01.1900			12 817,78	0,00	0,00	0,00	0,00	12 817,78
	1/0020004/02660	Grundstück Nr. 3680, KG-Nr. 41011, Sonstige Verkehrsran	01.01.1900			3 326,82	0,00	0,00	0,00	0,00	3 326,82
	1/0020004/02661	Grundstück Nr. 3685, KG-Nr. 41011, Sonstige Straßenverk	01.01.1900			1 288,72	0,00	0,00	0,00	0,00	1 288,72
	1/0020004/02662	Grundstück Nr. 3685, KG-Nr. 41011, Sonstige Verkehrsran	01.01.1900			646,14	0,00	0,00	0,00	0,00	646,14
	1/0020004/02664	Grundstück Nr. 3690, KG-Nr. 41011, Sonstige Straßenverk	01.01.1900			94,34	0,00	0,00	0,00	0,00	94,34
	1/0020004/02665	Grundstück Nr. 3691, KG-Nr. 41011, Sonstige Straßenverk	01.01.1900			1 208,62	0,00	0,00	0,00	0,00	1 208,62
	1/0020004/02666	Grundstück Nr. 3691, KG-Nr. 41011, Sonstige Verkehrsran	01.01.1900			1 434,68	0,00	0,00	0,00	0,00	1 434,68
	1/0020004/02667	Grundstück Nr. 3695, KG-Nr. 41011, Sonstige Straßenverk	01.01.1900			663,94	0,00	0,00	0,00	0,00	663,94
	1/0020004/02668	Grundstück Nr. 3698, KG-Nr. 41011, Sonstige Straßenverk	01.01.1900			501,96	0,00	0,00	0,00	0,00	501,96
	1/0020004/02669	Grundstück Nr. 3708, KG-Nr. 41011, Sonstige Straßenverk	01.01.1900			2 887,16	0,00	0,00	0,00	0,00	2 887,16
	1/0020004/02670	Grundstück Nr. 3713, KG-Nr. 41011, Sonstige Straßenverk	01.01.1900			3 602,72	0,00	0,00	0,00	0,00	3 602,72
	1/0020004/02671	Grundstück Nr. 3713, KG-Nr. 41011, Sonstige Verkehrsran	01.01.1900			3 175,52	0,00	0,00	0,00	0,00	3 175,52
	1/0020004/02672	Grundstück Nr. 3714, KG-Nr. 41011, Sonstige Straßenverk	01.01.1900			1 521,90	0,00	0,00	0,00	0,00	1 521,90
	1/0020004/02673	Grundstück Nr. 3722, KG-Nr. 41011, Sonstige Straßenverk	01.01.1900			1 027,06	0,00	0,00	0,00	0,00	1 027,06
	1/0020004/02674	Grundstück Nr. 3723, KG-Nr. 41011, Sonstige Straßenverk	01.01.1900			1 003,92	0,00	0,00	0,00	0,00	1 003,92
	1/0020004/02677	Grundstück Nr. 3724, KG-Nr. 41011, Sonstige Straßenverk	01.01.1900			3 303,30	0,00	0,00	0,00	0,00	3 303,30
	1/0020004/02679	Grundstück Nr. 3729, KG-Nr. 41011, Sonstige Straßenverk	01.01.1900			1 859,00	0,00	0,00	0,00	0,00	1 859,00
	1/0020004/02683	Grundstück Nr. 3733, KG-Nr. 41011, Sonstige Straßenverk	01.01.1900			2 184,06	0,00	0,00	0,00	0,00	2 184,06
	1/0020004/02686	Grundstück Nr. 378/5, KG-Nr. 41011, Sonstige Straßenverk	01.01.1900			827,70	0,00	0,00	0,00	0,00	827,70
	1/0020004/02687	Grundstück Nr. 385/3, KG-Nr. 41011, Sonstige Straßenverk	01.01.1900			808,12	0,00	0,00	0,00	0,00	808,12
	1/0020004/02688	Grundstück Nr. 385/8, KG-Nr. 41011, Sonstige Straßenverk	01.01.1900			153,08	0,00	0,00	0,00	0,00	153,08
	1/0020004/02690	Grundstück Nr. 389, KG-Nr. 41011, Sonstige Parkplätze, 1	01.01.1900			307,94	0,00	0,00	0,00	0,00	307,94
	1/0020004/02691	Grundstück Nr. 396/4, KG-Nr. 41011, Sonstige Straßenverk	01.01.1900			37,38	0,00	0,00	0,00	0,00	37,38
	1/0020004/02692	Grundstück Nr. 397/1, KG-Nr. 41011, Sonstige Straßenverk	01.01.1900			1 901,04	0,00	0,00	0,00	0,00	1 901,04
	1/0020004/02695	Grundstück Nr. 408/2, KG-Nr. 41011, Sonstige Straßenverk	01.01.1900			1 819,16	0,00	0,00	0,00	0,00	1 819,16
	1/0020004/02696	Grundstück Nr. 408/3, KG-Nr. 41011, Sonstige Straßenverk	01.01.1900			546,46	0,00	0,00	0,00	0,00	546,46
	1/0020004/02704	Grundstück Nr. 457/2, KG-Nr. 41011, Sonstige Straßenverk	01.01.1900			674,62	0,00	0,00	0,00	0,00	674,62
	1/0020004/02707	Grundstück Nr. 461/2, KG-Nr. 41011, Sonstige Straßenverk	01.01.1900			3 463,88	0,00	0,00	0,00	0,00	3 463,88
	1/0020004/02708	Grundstück Nr. 463, KG-Nr. 41011, Sonstige Straßenverke	01.01.1900			635,46	0,00	0,00	0,00	0,00	635,46
	1/0020004/02709	Grundstück Nr. 478, KG-Nr. 41011, Sonstige - Parkplatz Fr	01.01.1900			7 139,58	0,00	0,00	0,00	0,00	7 139,58
	1/0020004/02717	Grundstück Nr. 48/6, KG-Nr. 41011, Sonstige Parkplätze, f	01.01.1900			1 048,42	0,00	0,00	0,00	0,00	1 048,42
	1/0020004/02718	Grundstück Nr. 48/7, KG-Nr. 41011, Sonstige Straßenverke	01.01.1900			599,86	0,00	0,00	0,00	0,00	599,86
	1/0020004/02719	Grundstück Nr. 48/9, KG-Nr. 41011, Sonstige Straßenverke	01.01.1900			804,56	0,00	0,00	0,00	0,00	804,56
	1/0020004/02720	Grundstück Nr. 480, KG-Nr. 41011, Sonstige Straßenverke	01.01.1900			20,02	0,00	0,00	0,00	0,00	20,02
	1/0020004/02728	Grundstück Nr. 484/1, KG-Nr. 41011, Sonstige Straßenverk	01.01.1900			3 807,42	0,00	0,00	0,00	0,00	3 807,42
	1/0020004/02731	Grundstück Nr. 484/2, KG-Nr. 41011, Sonstige - Trainingsfe	31.12.1992			1 063,70	0,00	0,00	0,00	0,00	1 063,70
	1/0020004/02733	Grundstück Nr. 484/4, KG-Nr. 41011, Sonstige Straßenverk	01.01.1900			163,76	0,00	0,00	0,00	0,00	163,76

MVAG	Ansatz Konto	Bezeichnung	Inbetrieb- nahme	RND	ND	Buchwert 31.12.2022	Zugänge/ + Umbuchungen	Abgänge/ -	Wertaufholung+/ Wertminderung-	Abschreibung	Buchwert 31.12.2023
	1/0020004/02734	Grundstück Nr. 484/5, KG-Nr. 41011, Sonstige Straßenverk	01.01.1900			67,64	0,00	0,00	0,00	0,00	67,64
	1/0020004/02737	Grundstück Nr. 509, KG-Nr. 41011, Sonstige Straßenverke	31.12.1979			12 873,94	0,00	0,00	0,00	0,00	12 873,94
	1/0020004/02739	Grundstück Nr. 524/6, KG-Nr. 41011, Sonstige Straßenverk	01.01.1900			8 278,78	0,00	0,00	0,00	0,00	8 278,78
	1/0020004/02740	Grundstück Nr. 538/2, KG-Nr. 41011, Sonstige Straßenverk	01.01.1900			1 249,56	0,00	0,00	0,00	0,00	1 249,56
	1/0020004/02741	Grundstück Nr. 544/1, KG-Nr. 41011, Sonstige Straßenverk	01.01.1900			1 018,16	0,00	0,00	0,00	0,00	1 018,16
	1/0020004/02746	Grundstück Nr. 617, KG-Nr. 41011, Sonstige Straßenverke	01.01.1900			943,80	0,00	0,00	0,00	0,00	943,80
	1/0020004/02748	Grundstück Nr. 618, KG-Nr. 41011, Sonstige Straßenverke	01.01.1900			386,10	0,00	0,00	0,00	0,00	386,10
	1/0020004/02749	Grundstück Nr. 668/2, KG-Nr. 41011, Sonstige Straßenverk	01.01.1900			3 351,74	0,00	0,00	0,00	0,00	3 351,74
	1/0020004/02750	Grundstück Nr. 668/7, KG-Nr. 41011, Sonstige Straßenverk	01.01.1900			900,68	0,00	0,00	0,00	0,00	900,68
	1/0020004/02751	Grundstück Nr. 670/15, KG-Nr. 41011, Sonstige Straßenve	01.01.1900			948,74	0,00	0,00	0,00	0,00	948,74
	1/0020004/02753	Grundstück Nr. 789/5, KG-Nr. 41011, Sonstige Straßenverk	01.01.1900			1 151,66	0,00	0,00	0,00	0,00	1 151,66
	1/0020004/02754	Grundstück Nr. 79/3, KG-Nr. 41011, Sonstige Straßenverke	01.01.1900			562,48	0,00	0,00	0,00	0,00	562,48
	1/0020004/02756	Grundstück Nr. 82/5, KG-Nr. 41011, Sonstige Straßenverke	01.01.1900			1 383,06	0,00	0,00	0,00	0,00	1 383,06
	1/0020004/02757	Grundstück Nr. 871/2, KG-Nr. 41011, Sonstige Straßenverk	01.01.1900			462,80	0,00	0,00	0,00	0,00	462,80
	1/0020004/02760	Grundstück Nr. 894/1, KG-Nr. 41011, Sonstige Straßenverk	01.01.1900			1 562,84	0,00	0,00	0,00	0,00	1 562,84
	1/0020004/02761	Grundstück Nr. 99/2, KG-Nr. 41011, Sonstige Straßenverke	01.01.1900			10,68	0,00	0,00	0,00	0,00	10,68
	1/0020004/02762	Grundstück Nr. 1010/7, KG-Nr. 41026, Sonstige Straßenve	01.01.1900			564,26	0,00	0,00	0,00	0,00	564,26
	1/0020004/02763	Grundstück Nr. 1913/2, KG-Nr. 41026, Sonstige Straßenve	01.01.1900			6 302,98	0,00	0,00	0,00	0,00	6 302,98
	1/0020004/02764	Grundstück Nr. 2013/2, KG-Nr. 41026, Sonstige Straßenve	01.01.1900			1 137,42	0,00	0,00	0,00	0,00	1 137,42
	1/0020004/02765	Grundstück Nr. 2043/2, KG-Nr. 41026, Sonstige Straßenve	01.01.1900			496,62	0,00	0,00	0,00	0,00	496,62
	1/0020004/02766	Grundstück Nr. 2064/17, KG-Nr. 41026, Sonstige Straßenv	01.01.1900			1 192,60	0,00	0,00	0,00	0,00	1 192,60
	1/0020004/02767	Grundstück Nr. 2181/8, KG-Nr. 41026, Sonstige Straßenve	01.01.1900			5 774,32	0,00	0,00	0,00	0,00	5 774,32
	1/0020004/02769	Grundstück Nr. 2288/2, KG-Nr. 41026, Sonstige Straßenve	01.01.1900			2 543,62	0,00	0,00	0,00	0,00	2 543,62
	1/0020004/02770	Grundstück Nr. 2310, KG-Nr. 41026, Sonstige Straßenverk	01.01.1900			633,68	0,00	0,00	0,00	0,00	633,68
	1/0020004/02771	Grundstück Nr. 2386/3, KG-Nr. 41026, Sonstige Straßenve	01.01.1900			1 302,96	0,00	0,00	0,00	0,00	1 302,96
	1/0020004/02772	Grundstück Nr. 2422/2, KG-Nr. 41026, Sonstige Straßenve	01.01.1900			459,24	0,00	0,00	0,00	0,00	459,24
	1/0020004/02773	Grundstück Nr. 2656/1, KG-Nr. 41026, Sonstige Straßenve	01.01.1900			3 362,42	0,00	0,00	0,00	0,00	3 362,42
	1/0020004/02774	Grundstück Nr. 2679, KG-Nr. 41026, Sonstige Straßenverk	01.01.1900			412,96	0,00	0,00	0,00	0,00	412,96
	1/0020004/02775	Grundstück Nr. 3040/2, KG-Nr. 41026, Sonstige Straßenve	01.01.1900			215,38	0,00	0,00	0,00	0,00	215,38
	1/0020004/02776	Grundstück Nr. 3043/1, KG-Nr. 41026, Sonstige Straßenve	01.01.1900			20 388,12	0,00	0,00	0,00	0,00	20 388,12
	1/0020004/02777	Grundstück Nr. 3043/2, KG-Nr. 41026, Sonstige Straßenve	01.01.1900			201,14	0,00	0,00	0,00	0,00	201,14
	1/0020004/02780	Grundstück Nr. 3044/1, KG-Nr. 41026, Sonstige Straßenve	01.01.1900			1 069,78	0,00	0,00	0,00	0,00	1 069,78
	1/0020004/02781	Grundstück Nr. 3044/2, KG-Nr. 41026, Sonstige Straßenve	01.01.1900			8 196,90	0,00	0,00	0,00	0,00	8 196,90
	1/0020004/02782	Grundstück Nr. 3045, KG-Nr. 41026, Sonstige Straßenverk	01.01.1900			2 586,34	0,00	0,00	0,00	0,00	2 586,34
	1/0020004/02784	Grundstück Nr. 3046, KG-Nr. 41026, Sonstige Straßenverk	01.01.1900			1 691,00	0,00	0,00	0,00	0,00	1 691,00
	1/0020004/02786	Grundstück Nr. 3047/2, KG-Nr. 41026, Sonstige Straßenve	01.01.1900			1 740,84	0,00	0,00	0,00	0,00	1 740,84
	1/0020004/02787	Grundstück Nr. 3048/1, KG-Nr. 41026, Sonstige Straßenve	01.01.1900			663,94	0,00	0,00	0,00	0,00	663,94
	1/0020004/02788	Grundstück Nr. 3048/2, KG-Nr. 41026, Sonstige Straßenve	01.01.1900			558,92	0,00	0,00	0,00	0,00	558,92
	1/0020004/02790	Grundstück Nr. 3050/1, KG-Nr. 41026, Sonstige Straßenve	01.01.1900			589,18	0,00	0,00	0,00	0,00	589,18

MVAG	Ansatz Konto	Bezeichnung	Inbetrieb- nahme	RND	ND	Buchwert 31.12.2022	Zugänge/ + Umbuchungen	Abgänge/ -	Wertaufholung+/ Wertminderung-	Abschreibung	Buchwert 31.12.2023
	1/0020004/02791	Grundstück Nr. 3050/3, KG-Nr. 41026, Sonstige Straßenve	01.01.1900			801,00	0,00	0,00	0,00	0,00	801,00
	1/0020004/02792	Grundstück Nr. 3051/1, KG-Nr. 41026, Sonstige Straßenve	01.01.1900			888,22	0,00	0,00	0,00	0,00	888,22
	1/0020004/02794	Grundstück Nr. 3051/2, KG-Nr. 41026, Sonstige Straßenve	01.01.1900			1 011,04	0,00	0,00	0,00	0,00	1 011,04
	1/0020004/02796	Grundstück Nr. 3051/3, KG-Nr. 41026, Sonstige Straßenve	01.01.1900			1 874,34	0,00	0,00	0,00	0,00	1 874,34
	1/0020004/02797	Grundstück Nr. 3053/1, KG-Nr. 41026, Sonstige Straßenve	01.01.1900			19 939,56	0,00	0,00	0,00	0,00	19 939,56
	1/0020004/02798	Grundstück Nr. 3054, KG-Nr. 41026, Sonstige Straßenverk	01.01.1900			11 176,58	0,00	0,00	0,00	0,00	11 176,58
	1/0020004/02799	Grundstück Nr. 3056, KG-Nr. 41026, Sonstige Straßenverk	01.01.1900			4 045,94	0,00	0,00	0,00	0,00	4 045,94
	1/0020004/02800	Grundstück Nr. 3058/1, KG-Nr. 41026, Sonstige Straßenve	01.01.1900			2 452,84	0,00	0,00	0,00	0,00	2 452,84
	1/0020004/02803	Grundstück Nr. 3059, KG-Nr. 41026, Sonstige Straßenverk	01.01.1900			5 961,22	0,00	0,00	0,00	0,00	5 961,22
	1/0020004/02804	Grundstück Nr. 3060, KG-Nr. 41026, Sonstige Straßenverk	01.01.1900			772,52	0,00	0,00	0,00	0,00	772,52
	1/0020004/02805	Grundstück Nr. 3061, KG-Nr. 41026, Sonstige Straßenverk	01.01.1900			5 167,34	0,00	0,00	0,00	0,00	5 167,34
	1/0020004/02807	Grundstück Nr. 3062/1, KG-Nr. 41026, Sonstige Straßenve	01.01.1900			824,14	0,00	0,00	0,00	0,00	824,14
	1/0020004/02809	Grundstück Nr. 3062/2, KG-Nr. 41026, Sonstige Straßenve	01.01.1900			446,78	0,00	0,00	0,00	0,00	446,78
	1/0020004/02811	Grundstück Nr. 3063, KG-Nr. 41026, Sonstige Straßenverk	01.01.1900			12 111,12	0,00	0,00	0,00	0,00	12 111,12
	1/0020004/02813	Grundstück Nr. 3064/1, KG-Nr. 41026, Sonstige Straßenve	01.01.1900			3 958,72	0,00	0,00	0,00	0,00	3 958,72
	1/0020004/02815	Grundstück Nr. 3064/2, KG-Nr. 41026, Sonstige Straßenve	01.01.1900			3 008,20	0,00	0,00	0,00	0,00	3 008,20
	1/0020004/02816	Grundstück Nr. 3065, KG-Nr. 41026, Sonstige Straßenverk	01.01.1900			1 425,78	0,00	0,00	0,00	0,00	1 425,78
	1/0020004/02818	Grundstück Nr. 3066/1, KG-Nr. 41026, Sonstige Straßenve	01.01.1900			1 482,74	0,00	0,00	0,00	0,00	1 482,74
	1/0020004/02819	Grundstück Nr. 3066/2, KG-Nr. 41026, Sonstige Straßenve	01.01.1900			144,18	0,00	0,00	0,00	0,00	144,18
	1/0020004/02820	Grundstück Nr. 3066/3, KG-Nr. 41026, Sonstige Straßenve	01.01.1900			19 250,70	0,00	0,00	0,00	0,00	19 250,70
	1/0020004/02821	Grundstück Nr. 3066/3, KG-Nr. 41026, Sonstige Verkehrs	01.01.1900			4 880,76	0,00	0,00	0,00	0,00	4 880,76
	1/0020004/02823	Grundstück Nr. 3067/1, KG-Nr. 41026, Sonstige Straßenve	01.01.1900			715,56	0,00	0,00	0,00	0,00	715,56
	1/0020004/02824	Grundstück Nr. 3067/2, KG-Nr. 41026, Sonstige Straßenve	01.01.1900			4 124,26	0,00	0,00	0,00	0,00	4 124,26
	1/0020004/02825	Grundstück Nr. 3068, KG-Nr. 41026, Sonstige Straßenverk	01.01.1900			7 070,16	0,00	0,00	0,00	0,00	7 070,16
	1/0020004/02826	Grundstück Nr. 3069/1, KG-Nr. 41026, Sonstige Straßenve	01.01.1900			13 024,26	0,00	0,00	0,00	0,00	13 024,26
	1/0020004/02827	Grundstück Nr. 3069/2, KG-Nr. 41026, Sonstige Straßenve	01.01.1900			3 220,02	0,00	0,00	0,00	0,00	3 220,02
	1/0020004/02828	Grundstück Nr. 3070/1, KG-Nr. 41026, Sonstige Straßenve	01.01.1900			3 154,16	0,00	0,00	0,00	0,00	3 154,16
	1/0020004/02829	Grundstück Nr. 3070/2, KG-Nr. 41026, Sonstige Straßenve	01.01.1900			1 062,66	0,00	0,00	0,00	0,00	1 062,66
	1/0020004/02834	Grundstück Nr. 3071/1, KG-Nr. 41026, Sonstige Straßenve	01.01.1900			2 937,00	0,00	0,00	0,00	0,00	2 937,00
	1/0020004/02835	Grundstück Nr. 3071/2, KG-Nr. 41026, Sonstige Straßenve	01.01.1900			829,48	0,00	0,00	0,00	0,00	829,48
	1/0020004/02836	Grundstück Nr. 3072/12, KG-Nr. 41026, Sonstige Straßenv	01.01.1900			2 054,12	0,00	0,00	0,00	0,00	2 054,12
	1/0020004/02837	Grundstück Nr. 3072/14, KG-Nr. 41026, Sonstige Straßenv	01.01.1900			690,64	0,00	0,00	0,00	0,00	690,64
	1/0020004/02840	Grundstück Nr. 3072/3, KG-Nr. 41026, Sonstige Straßenve	01.01.1900			211,82	0,00	0,00	0,00	0,00	211,82
	1/0020004/02841	Grundstück Nr. 3072/4, KG-Nr. 41026, Sonstige Straßenve	01.01.1900			402,28	0,00	0,00	0,00	0,00	402,28
	1/0020004/02842	Grundstück Nr. 3072/5, KG-Nr. 41026, Sonstige Straßenve	01.01.1900			4 864,74	0,00	0,00	0,00	0,00	4 864,74
	1/0020004/02843	Grundstück Nr. 3072/7, KG-Nr. 41026, Sonstige Straßenve	01.01.1900			1 596,66	0,00	0,00	0,00	0,00	1 596,66
	1/0020004/02844	Grundstück Nr. 3073, KG-Nr. 41026, Sonstige Straßenverk	01.01.1900			4 195,46	0,00	0,00	0,00	0,00	4 195,46
	1/0020004/02846	Grundstück Nr. 3074, KG-Nr. 41026, Sonstige Straßenverk	01.01.1900			4 772,18	0,00	0,00	0,00	0,00	4 772,18
	1/0020004/02847	Grundstück Nr. 3075/1, KG-Nr. 41026, Sonstige Straßenve	01.01.1900			898,90	0,00	0,00	0,00	0,00	898,90

MVAG	Ansatz Konto	Bezeichnung	Inbetrieb- nahme	RND	ND	Buchwert 31.12.2022	Zugänge/ + Umbuchungen	Abgänge/ -	Wertaufholung+/ Wertminderung-	Abschreibung	Buchwert 31.12.2023
	1/0020004/02848	Grundstück Nr. 3075/2, KG-Nr. 41026, Sonstige Straßenve	01.01.1900			3 116,78	0,00	0,00	0,00	0,00	3 116,78
	1/0020004/02850	Grundstück Nr. 3076, KG-Nr. 41026, Sonstige Straßenverk	01.01.1900			503,74	0,00	0,00	0,00	0,00	503,74
	1/0020004/02852	Grundstück Nr. 3077, KG-Nr. 41026, Sonstige Straßenverk	01.01.1900			811,68	0,00	0,00	0,00	0,00	811,68
	1/0020004/02853	Grundstück Nr. 3078, KG-Nr. 41026, Sonstige Straßenverk	01.01.1900			1 157,00	0,00	0,00	0,00	0,00	1 157,00
	1/0020004/02854	Grundstück Nr. 3079, KG-Nr. 41026, Sonstige Straßenverk	01.01.1900			404,06	0,00	0,00	0,00	0,00	404,06
	1/0020004/02856	Grundstück Nr. 3081, KG-Nr. 41026, Sonstige Straßenverk	01.01.1900			8 248,52	0,00	0,00	0,00	0,00	8 248,52
	1/0020004/02858	Grundstück Nr. 3082, KG-Nr. 41026, Sonstige Straßenverk	01.01.1900			1 329,66	0,00	0,00	0,00	0,00	1 329,66
	1/0020004/02860	Grundstück Nr. 3083, KG-Nr. 41026, Sonstige Straßenverk	01.01.1900			5 213,62	0,00	0,00	0,00	0,00	5 213,62
	1/0020004/02861	Grundstück Nr. 3083, KG-Nr. 41026, Sonstige Verkehrsran	01.01.1900			181,56	0,00	0,00	0,00	0,00	181,56
	1/0020004/02863	Grundstück Nr. 3084, KG-Nr. 41026, Sonstige Straßenverk	01.01.1900			1 438,24	0,00	0,00	0,00	0,00	1 438,24
	1/0020004/02864	Grundstück Nr. 3085, KG-Nr. 41026, Sonstige Straßenverk	01.01.1900			4 967,98	0,00	0,00	0,00	0,00	4 967,98
	1/0020004/02865	Grundstück Nr. 3087, KG-Nr. 41026, Sonstige Straßenverk	01.01.1900			6 710,60	0,00	0,00	0,00	0,00	6 710,60
	1/0020004/02871	Grundstück Nr. 3090, KG-Nr. 41026, Sonstige Straßenverk	01.01.1900			2 050,56	0,00	0,00	0,00	0,00	2 050,56
	1/0020004/02874	Grundstück Nr. 3092, KG-Nr. 41026, Sonstige Straßenverk	01.01.1900			4 261,32	0,00	0,00	0,00	0,00	4 261,32
	1/0020004/02877	Grundstück Nr. 3093/1, KG-Nr. 41026, Sonstige Straßenve	01.01.1900			1 995,38	0,00	0,00	0,00	0,00	1 995,38
	1/0020004/02879	Grundstück Nr. 3093/2, KG-Nr. 41026, Sonstige Straßenve	01.01.1900			1 190,82	0,00	0,00	0,00	0,00	1 190,82
	1/0020004/02880	Grundstück Nr. 3094/1, KG-Nr. 41026, Sonstige Straßenve	01.01.1900			1 778,22	0,00	0,00	0,00	0,00	1 778,22
	1/0020004/02882	Grundstück Nr. 3094/2, KG-Nr. 41026, Sonstige Straßenve	01.01.1900			3 978,30	0,00	0,00	0,00	0,00	3 978,30
	1/0020004/02883	Grundstück Nr. 3095/3, KG-Nr. 41026, Sonstige Straßenve	01.01.1900			865,08	0,00	0,00	0,00	0,00	865,08
	1/0020004/02885	Grundstück Nr. 3097, KG-Nr. 41026, Sonstige Straßenverk	01.01.1900			10 181,60	0,00	17,80	0,00	0,00	10 163,80
	1/0020004/02887	Grundstück Nr. 3101/10, KG-Nr. 41026, Sonstige Straßenv	01.01.1900			4 489,16	0,00	0,00	0,00	0,00	4 489,16
	1/0020004/02888	Grundstück Nr. 3101/2, KG-Nr. 41026, Sonstige Parkplätze	01.01.1900			742,26	0,00	0,00	0,00	0,00	742,26
	1/0020004/02889	Grundstück Nr. 3101/3, KG-Nr. 41026, Sonstige Straßenve	01.01.1900			8 066,96	0,00	0,00	0,00	0,00	8 066,96
	1/0020004/02890	Grundstück Nr. 3101/4, KG-Nr. 41026, Sonstige Straßenve	01.01.1900			704,88	0,00	0,00	0,00	0,00	704,88
	1/0020004/02891	Grundstück Nr. 3101/6, KG-Nr. 41026, Sonstige Straßenve	01.01.1900			2 134,22	0,00	0,00	0,00	0,00	2 134,22
	1/0020004/02892	Grundstück Nr. 3101/8, KG-Nr. 41026, Sonstige Straßenve	01.01.1900			2 032,00	0,00	0,00	0,00	0,00	2 032,00
	1/0020004/02893	Grundstück Nr. 3101/8, KG-Nr. 41026, Sonstige Verkehrsra	01.01.1900			432,54	0,00	0,00	0,00	0,00	432,54
	1/0020004/02895	Grundstück Nr. 3102, KG-Nr. 41026, Sonstige Straßenverk	01.01.1900			6 774,68	0,00	0,00	0,00	0,00	6 774,68
	1/0020004/02897	Grundstück Nr. 3104, KG-Nr. 41026, Sonstige Straßenverk	01.01.1900			7 196,54	0,00	0,00	0,00	0,00	7 196,54
	1/0020004/02898	Grundstück Nr. 3105, KG-Nr. 41026, Sonstige Straßenverk	01.01.1900			2 127,10	0,00	0,00	0,00	0,00	2 127,10
	1/0020004/02899	Grundstück Nr. 3106, KG-Nr. 41026, Sonstige Straßenverk	01.01.1900			4 293,36	0,00	0,00	0,00	0,00	4 293,36
	1/0020004/02902	Grundstück Nr. 3107/1, KG-Nr. 41026, Sonstige Straßenve	01.01.1900			1 571,74	0,00	0,00	0,00	0,00	1 571,74
	1/0020004/02903	Grundstück Nr. 3107/2, KG-Nr. 41026, Sonstige Straßenve	01.01.1900			288,36	0,00	0,00	0,00	0,00	288,36
	1/0020004/02904	Grundstück Nr. 3108/1, KG-Nr. 41026, Sonstige Straßenve	01.01.1900			12 194,78	0,00	0,00	0,00	0,00	12 194,78
	1/0020004/02906	Grundstück Nr. 3109, KG-Nr. 41026, Sonstige Straßenverk	01.01.1900			4 526,54	0,00	0,00	0,00	0,00	4 526,54
	1/0020004/02907	Grundstück Nr. 3111/1, KG-Nr. 41026, Sonstige Straßenve	01.01.1900			2 020,30	0,00	0,00	0,00	0,00	2 020,30
	1/0020004/02909	Grundstück Nr. 3111/3, KG-Nr. 41026, Sonstige Straßenve	01.01.1900			459,24	0,00	0,00	0,00	0,00	459,24
	1/0020004/02911	Grundstück Nr. 3112, KG-Nr. 41026, Sonstige Straßenverk	01.01.1900			5 462,82	0,00	0,00	0,00	0,00	5 462,82
	1/0020004/02912	Grundstück Nr. 3112, KG-Nr. 41026, Sonstige Verkehrsran	01.01.1900			569,60	0,00	0,00	0,00	0,00	569,60

MVAG	Ansatz Konto	Bezeichnung	Inbetrieb- nahme	RND	ND	Buchwert 31.12.2022	Zugänge/ + Umbuchungen	Abgänge/ -	Wertaufholung+/ Wertminderung-	Abschreibung	Buchwert 31.12.2023
	1/0020004/02913	Grundstück Nr. 3113/1, KG-Nr. 41026, Sonstige Straßenve	01.01.1900			2 244,58	0,00	0,00	0,00	0,00	2 244,58
	1/0020004/02914	Grundstück Nr. 3113/2, KG-Nr. 41026, Sonstige Straßenve	01.01.1900			72,98	0,00	0,00	0,00	0,00	72,98
	1/0020004/02917	Grundstück Nr. 3114/1, KG-Nr. 41026, Sonstige Straßenve	01.01.1900			3 501,26	0,00	0,00	0,00	0,00	3 501,26
	1/0020004/02918	Grundstück Nr. 3114/2, KG-Nr. 41026, Sonstige Straßenve	01.01.1900			564,26	0,00	0,00	0,00	0,00	564,26
	1/0020004/02920	Grundstück Nr. 3115/1, KG-Nr. 41026, Sonstige Straßenve	01.01.1900			1 902,82	0,00	0,00	0,00	0,00	1 902,82
	1/0020004/02921	Grundstück Nr. 3117, KG-Nr. 41026, Sonstige Straßenverk	01.01.1900			9 072,66	0,00	0,00	0,00	0,00	9 072,66
	1/0020004/02922	Grundstück Nr. 3117, KG-Nr. 41026, Sonstige Verkehrsran	01.01.1900			1 925,96	0,00	0,00	0,00	0,00	1 925,96
	1/0020004/02923	Grundstück Nr. 3126, KG-Nr. 41026, Sonstige Straßenverk	01.01.1900			2 687,80	0,00	0,00	0,00	0,00	2 687,80
	1/0020004/02924	Grundstück Nr. 3126, KG-Nr. 41026, Sonstige Verkehrsran	01.01.1900			1 806,70	0,00	0,00	0,00	0,00	1 806,70
	1/0020004/02925	Grundstück Nr. 3138, KG-Nr. 41026, Sonstige Straßenverk	01.01.1900			571,38	0,00	0,00	0,00	0,00	571,38
	1/0020004/02928	Grundstück Nr. 3240, KG-Nr. 41026, Sonstige Straßenverk	01.01.1900			421,86	0,00	0,00	0,00	0,00	421,86
	1/0020004/02930	Grundstück Nr. 3241, KG-Nr. 41026, Sonstige Straßenverk	01.01.1900			306,16	0,00	0,00	0,00	0,00	306,16
	1/0020004/02931	Grundstück Nr. 3243, KG-Nr. 41026, Sonstige Straßenverk	01.01.1900			10 202,96	0,00	0,00	0,00	0,00	10 202,96
	1/0020004/02932	Grundstück Nr. 3243, KG-Nr. 41026, Sonstige Verkehrsran	01.01.1900			2 029,20	0,00	0,00	0,00	0,00	2 029,20
	1/0020004/02933	Grundstück Nr. 3244, KG-Nr. 41026, Sonstige Straßenverk	01.01.1900			65 187,16	0,00	0,00	0,00	0,00	65 187,16
	1/0020004/02934	Grundstück Nr. 484/3, KG-Nr. 41026, Sonstige Straßenverk	01.01.1900			738,70	0,00	0,00	0,00	0,00	738,70
	1/0020004/02935	Grundstück Nr. 558/10, KG-Nr. 41026, Sonstige Straßenve	01.01.1900			242,08	0,00	0,00	0,00	0,00	242,08
	1/0020004/02936	Grundstück Nr. 558/3, KG-Nr. 41026, Sonstige Straßenverk	01.01.1900			1 600,22	0,00	0,00	0,00	0,00	1 600,22
	1/0020004/02937	Grundstück Nr. 565/3, KG-Nr. 41026, Sonstige Straßenverk	01.01.1900			1 116,06	0,00	0,00	0,00	0,00	1 116,06
	1/0020004/02938	Grundstück Nr. 565/5, KG-Nr. 41026, Sonstige Straßenverk	01.01.1900			866,86	0,00	0,00	0,00	0,00	866,86
	1/0020004/02939	Grundstück Nr. 565/5, KG-Nr. 41026, Sonstige Verkehrsran	01.01.1900			372,02	0,00	0,00	0,00	0,00	372,02
	1/0020004/02941	Grundstück Nr. 996/5, KG-Nr. 41026, Sonstige Straßenverk	01.01.1900			946,96	0,00	0,00	0,00	0,00	946,96
	1/0020004/02942	Grundstück Nr. 1072/3, KG-Nr. 41030, Sonstige Straßenve	01.01.1900			736,92	0,00	0,00	0,00	0,00	736,92
	1/0020004/02943	Grundstück Nr. 1379/3, KG-Nr. 41030, Sonstige Straßenve	01.01.1900			585,62	0,00	0,00	0,00	0,00	585,62
	1/0020004/02945	Grundstück Nr. 1898/3, KG-Nr. 41030, Sonstige Straßenve	01.01.1900			599,86	0,00	0,00	0,00	0,00	599,86
	1/0020004/02946	Grundstück Nr. 1926, KG-Nr. 41030, Sonstige Straßenverk	01.01.1900			3 677,48	0,00	0,00	0,00	0,00	3 677,48
	1/0020004/02947	Grundstück Nr. 2275/2, KG-Nr. 41030, Sonstige Straßenve	01.01.1900			943,40	0,00	0,00	0,00	0,00	943,40
	1/0020004/02948	Grundstück Nr. 2521/5, KG-Nr. 41030, Sonstige Straßenve	01.01.1900			409,40	0,00	0,00	0,00	0,00	409,40
	1/0020004/02949	Grundstück Nr. 2521/7, KG-Nr. 41030, Sonstige Straßenve	01.01.1900			1 192,60	0,00	0,00	0,00	0,00	1 192,60
	1/0020004/02951	Grundstück Nr. 2738, KG-Nr. 41030, Sonstige Straßenverk	01.01.1900			192,24	0,00	0,00	0,00	0,00	192,24
	1/0020004/02952	Grundstück Nr. 3715/2, KG-Nr. 41030, Sonstige Straßenve	01.01.1900			1 189,04	0,00	0,00	0,00	0,00	1 189,04
	1/0020004/02953	Grundstück Nr. 3778, KG-Nr. 41030, Sonstige Straßenverk	01.01.1900			7 144,92	0,00	0,00	0,00	0,00	7 144,92
	1/0020004/02955	Grundstück Nr. 3934, KG-Nr. 41030, Sonstige Straßenverk	01.01.1900			1 530,80	0,00	0,00	0,00	0,00	1 530,80
	1/0020004/02956	Grundstück Nr. 3939, KG-Nr. 41030, Sonstige Straßenverk	01.01.1900			18 018,94	0,00	0,00	0,00	0,00	18 018,94
	1/0020004/02958	Grundstück Nr. 3940/2, KG-Nr. 41030, Sonstige Straßenve	01.01.1900			742,26	0,00	0,00	0,00	0,00	742,26
	1/0020004/02960	Grundstück Nr. 3941, KG-Nr. 41030, Sonstige Straßenverk	01.01.1900			2 673,56	0,00	0,00	0,00	0,00	2 673,56
	1/0020004/02961	Grundstück Nr. 3943/1, KG-Nr. 41030, Sonstige Straßenve	01.01.1900			10 710,26	0,00	0,00	0,00	0,00	10 710,26
	1/0020004/02963	Grundstück Nr. 3945, KG-Nr. 41030, Sonstige Straßenverk	01.01.1900			1 144,54	0,00	0,00	0,00	0,00	1 144,54
	1/0020004/02965	Grundstück Nr. 3946, KG-Nr. 41030, Sonstige Straßenverk	01.01.1900			1 516,56	0,00	0,00	0,00	0,00	1 516,56

MVAG	Ansatz Konto	Bezeichnung	Inbetrieb- nahme	RND	ND	Buchwert 31.12.2022	Zugänge/ + Umbuchungen	Abgänge/ -	Wertaufholung+/ Wertminderung-	Abschreibung	Buchwert 31.12.2023
	1/0020004/02967	Grundstück Nr. 3947, KG-Nr. 41030, Sonstige Straßenverk	01.01.1900			3 232,48	0,00	0,00	0,00	0,00	3 232,48
	1/0020004/02970	Grundstück Nr. 3948/1, KG-Nr. 41030, Sonstige Straßenve	01.01.1900			2 027,42	0,00	0,00	0,00	0,00	2 027,42
	1/0020004/02971	Grundstück Nr. 3948/2, KG-Nr. 41030, Sonstige Straßenve	01.01.1900			195,80	0,00	0,00	0,00	0,00	195,80
	1/0020004/02972	Grundstück Nr. 3948/3, KG-Nr. 41030, Sonstige Straßenve	01.01.1900			877,54	0,00	0,00	0,00	0,00	877,54
	1/0020004/02973	Grundstück Nr. 3948/4, KG-Nr. 41030, Sonstige Straßenve	01.01.1900			15 329,36	0,00	0,00	0,00	0,00	15 329,36
	1/0020004/02974	Grundstück Nr. 3950, KG-Nr. 41030, Sonstige Straßenverk	01.01.1900			3 992,54	0,00	0,00	0,00	0,00	3 992,54
	1/0020004/02976	Grundstück Nr. 3951, KG-Nr. 41030, Sonstige Straßenverk	01.01.1900			911,36	0,00	0,00	0,00	0,00	911,36
	1/0020004/02977	Grundstück Nr. 3952, KG-Nr. 41030, Sonstige Straßenverk	01.01.1900			742,26	0,00	0,00	0,00	0,00	742,26
	1/0020004/02978	Grundstück Nr. 3953/1, KG-Nr. 41030, Sonstige Straßenve	01.01.1900			1 794,24	0,00	0,00	0,00	0,00	1 794,24
	1/0020004/02980	Grundstück Nr. 3954/1, KG-Nr. 41030, Sonstige Straßenve	01.01.1900			2 226,78	0,00	0,00	0,00	0,00	2 226,78
	1/0020004/02981	Grundstück Nr. 3954/2, KG-Nr. 41030, Sonstige Straßenve	01.01.1900			1 975,80	0,00	0,00	0,00	0,00	1 975,80
	1/0020004/02984	Grundstück Nr. 3954/3, KG-Nr. 41030, Sonstige Straßenve	01.01.1900			176,22	0,00	0,00	0,00	0,00	176,22
	1/0020004/02989	Grundstück Nr. 3961/1, KG-Nr. 41030, Sonstige Straßenve	01.01.1900			923,82	0,00	0,00	0,00	0,00	923,82
	1/0020004/02992	Grundstück Nr. 3961/2, KG-Nr. 41030, Sonstige Straßenve	01.01.1900			4 309,38	0,00	0,00	0,00	0,00	4 309,38
	1/0020004/02994	Grundstück Nr. 3961/3, KG-Nr. 41030, Sonstige Straßenve	01.01.1900			1 256,68	0,00	0,00	0,00	0,00	1 256,68
	1/0020004/02997	Grundstück Nr. 3962, KG-Nr. 41030, Sonstige Straßenverk	01.01.1900			16,02	0,00	0,00	0,00	0,00	16,02
	1/0020004/03000	Grundstück Nr. 3963, KG-Nr. 41030, Sonstige Straßenverk	01.01.1900			1 780,00	0,00	0,00	0,00	0,00	1 780,00
	1/0020004/03001	Grundstück Nr. 3964, KG-Nr. 41030, Sonstige Straßenverk	01.01.1900			8 147,06	0,00	0,00	0,00	0,00	8 147,06
	1/0020004/03002	Grundstück Nr. 3967, KG-Nr. 41030, Sonstige Straßenverk	01.01.1900			3 269,86	0,00	0,00	0,00	0,00	3 269,86
	1/0020004/03003	Grundstück Nr. 3969, KG-Nr. 41030, Sonstige Straßenverk	01.01.1900			8 665,04	0,00	0,00	0,00	0,00	8 665,04
	1/0020004/03005	Grundstück Nr. 3971, KG-Nr. 41030, Sonstige Straßenverk	01.01.1900			4 417,96	0,00	0,00	0,00	0,00	4 417,96
	1/0020004/03010	Grundstück Nr. 3974/2, KG-Nr. 41030, Sonstige Straßenve	01.01.1900			16,02	0,00	0,00	0,00	0,00	16,02
	1/0020004/03014	Grundstück Nr. 3976, KG-Nr. 41030, Sonstige Straßenverk	01.01.1900			539,34	0,00	0,00	0,00	0,00	539,34
	1/0020004/03017	Grundstück Nr. 3979/1, KG-Nr. 41030, Sonstige Straßenve	01.01.1900			2 887,16	0,00	0,00	0,00	0,00	2 887,16
	1/0020004/03018	Grundstück Nr. 3979/2, KG-Nr. 41030, Sonstige Straßenve	01.01.1900			341,76	0,00	0,00	0,00	0,00	341,76
	1/0020004/03019	Grundstück Nr. 3979/3, KG-Nr. 41030, Sonstige Straßenve	01.01.1900			804,56	0,00	0,00	0,00	0,00	804,56
	1/0020004/03020	Grundstück Nr. 3980, KG-Nr. 41030, Sonstige Straßenverk	01.01.1900			1 003,92	0,00	0,00	0,00	0,00	1 003,92
	1/0020004/03021	Grundstück Nr. 3981/1, KG-Nr. 41030, Sonstige Straßenve	01.01.1900			4 236,40	0,00	0,00	0,00	0,00	4 236,40
	1/0020004/03022	Grundstück Nr. 3981/2, KG-Nr. 41030, Sonstige Straßenve	01.01.1900			1 213,96	0,00	0,00	0,00	0,00	1 213,96
	1/0020004/03024	Grundstück Nr. 3985/1, KG-Nr. 41030, Sonstige Straßenve	01.01.1900			1 616,24	0,00	0,00	0,00	0,00	1 616,24
	1/0020004/03027	Grundstück Nr. 3985/2, KG-Nr. 41030, Sonstige Straßenve	01.01.1900			236,74	0,00	0,00	0,00	0,00	236,74
	1/0020004/03031	Grundstück Nr. 3987/1, KG-Nr. 41030, Sonstige Straßenve	01.01.1900			210,04	0,00	0,00	0,00	0,00	210,04
	1/0020004/03032	Grundstück Nr. 3987/2, KG-Nr. 41030, Sonstige Straßenve	01.01.1900			466,36	0,00	0,00	0,00	0,00	466,36
	1/0020004/03033	Grundstück Nr. 3991, KG-Nr. 41030, Sonstige Straßenverk	01.01.1900			2 459,96	0,00	0,00	0,00	0,00	2 459,96
	1/0020004/03034	Grundstück Nr. 3993, KG-Nr. 41030, Sonstige Straßenverk	01.01.1900			1 438,24	0,00	0,00	0,00	0,00	1 438,24
	1/0020004/03036	Grundstück Nr. 3994, KG-Nr. 41030, Sonstige Straßenverk	01.01.1900			989,68	0,00	0,00	0,00	0,00	989,68
	1/0020004/03042	Grundstück Nr. 4000, KG-Nr. 41030, Sonstige Straßenverk	01.01.1900			1 137,42	0,00	0,00	0,00	0,00	1 137,42
	1/0020004/03043	Grundstück Nr. 4002/1, KG-Nr. 41030, Sonstige Straßenve	01.01.1900			6 977,60	0,00	0,00	0,00	0,00	6 977,60
	1/0020004/03044	Grundstück Nr. 4002/1, KG-Nr. 41030, Sonstige Verkehrs	01.01.1900			1 810,26	0,00	0,00	0,00	0,00	1 810,26

MVAG	Ansatz Konto	Bezeichnung	Inbetrieb- nahme	RND	ND	Buchwert 31.12.2022	Zugänge/ + Umbuchungen	Abgänge/ -	Wertaufholung+/ Wertminderung-	Abschreibung	Buchwert 31.12.2023
	1/0020004/03045	Grundstück Nr. 4003/1, KG-Nr. 41030, Sonstige Straßenve	01.01.1900			2 404,78	0,00	0,00	0,00	0,00	2 404,78
	1/0020004/03046	Grundstück Nr. 4003/2, KG-Nr. 41030, Sonstige Straßenve	01.01.1900			178,00	0,00	0,00	0,00	0,00	178,00
	1/0020004/03048	Grundstück Nr. 4004, KG-Nr. 41030, Sonstige Straßenverk	01.01.1900			2 023,86	0,00	0,00	0,00	0,00	2 023,86
	1/0020004/03049	Grundstück Nr. 4009/1, KG-Nr. 41030, Sonstige Straßenve	01.01.1900			338,20	0,00	0,00	0,00	0,00	338,20
	1/0020004/03050	Grundstück Nr. 4009/2, KG-Nr. 41030, Sonstige Straßenve	01.01.1900			288,36	0,00	0,00	0,00	0,00	288,36
	1/0020004/03052	Grundstück Nr. 4010, KG-Nr. 41030, Sonstige Straßenverk	01.01.1900			1 078,68	0,00	0,00	0,00	0,00	1 078,68
	1/0020004/03053	Grundstück Nr. 4013, KG-Nr. 41030, Sonstige Straßenverk	01.01.1900			1 441,80	0,00	0,00	0,00	0,00	1 441,80
	1/0020004/03055	Grundstück Nr. 4014, KG-Nr. 41030, Sonstige Straßenverk	01.01.1900			5 259,90	0,00	0,00	0,00	0,00	5 259,90
	1/0020004/03056	Grundstück Nr. 4017, KG-Nr. 41030, Sonstige Straßenverk	01.01.1900			7 020,32	0,00	0,00	0,00	0,00	7 020,32
	1/0020004/03058	Grundstück Nr. 4018, KG-Nr. 41030, Sonstige Straßenverk	01.01.1900			555,36	0,00	0,00	0,00	0,00	555,36
	1/0020004/03060	Grundstück Nr. 4019, KG-Nr. 41030, Sonstige Straßenverk	01.01.1900			1 589,54	0,00	0,00	0,00	0,00	1 589,54
	1/0020004/03062	Grundstück Nr. 4020, KG-Nr. 41030, Sonstige Straßenverk	01.01.1900			1 731,94	0,00	0,00	0,00	0,00	1 731,94
	1/0020004/03065	Grundstück Nr. 4021, KG-Nr. 41030, Sonstige Straßenverk	01.01.1900			1 384,84	0,00	0,00	0,00	0,00	1 384,84
	1/0020004/03066	Grundstück Nr. 4023, KG-Nr. 41030, Sonstige Straßenverk	01.01.1900			2 714,50	0,00	0,00	0,00	0,00	2 714,50
	1/0020004/03068	Grundstück Nr. 4026/2, KG-Nr. 41030, Sonstige Straßenve	01.01.1900			3 640,10	0,00	0,00	0,00	0,00	3 640,10
	1/0020004/03069	Grundstück Nr. 4026/3, KG-Nr. 41030, Sonstige Straßenve	01.01.1900			2 892,50	0,00	0,00	0,00	0,00	2 892,50
	1/0020004/03071	Grundstück Nr. 4027, KG-Nr. 41030, Sonstige Straßenverk	01.01.1900			14 928,86	0,00	0,00	0,00	0,00	14 928,86
	1/0020004/03075	Grundstück Nr. 4029/1, KG-Nr. 41030, Sonstige Straßenve	01.01.1900			653,26	0,00	0,00	0,00	0,00	653,26
	1/0020004/03076	Grundstück Nr. 4029/2, KG-Nr. 41030, Sonstige Straßenve	01.01.1900			1 144,54	0,00	0,00	0,00	0,00	1 144,54
	1/0020004/03077	Grundstück Nr. 4030, KG-Nr. 41030, Sonstige Straßenverk	01.01.1900			683,52	0,00	0,00	0,00	0,00	683,52
	1/0020004/03079	Grundstück Nr. 4031, KG-Nr. 41030, Sonstige Straßenverk	01.01.1900			2 417,24	0,00	0,00	0,00	0,00	2 417,24
	1/0020004/03081	Grundstück Nr. 4033, KG-Nr. 41030, Sonstige Straßenverk	01.01.1900			1 189,04	0,00	0,00	0,00	0,00	1 189,04
	1/0020004/03083	Grundstück Nr. 4035, KG-Nr. 41030, Sonstige Straßenverk	01.01.1900			514,42	0,00	0,00	0,00	0,00	514,42
	1/0020004/03084	Grundstück Nr. 4036, KG-Nr. 41030, Sonstige Straßenverk	01.01.1900			653,26	0,00	0,00	0,00	0,00	653,26
	1/0020004/03085	Grundstück Nr. 4037, KG-Nr. 41030, Sonstige Straßenverk	01.01.1900			1 180,14	0,00	0,00	0,00	0,00	1 180,14
	1/0020004/03087	Grundstück Nr. 4038, KG-Nr. 41030, Sonstige Straßenverk	01.01.1900			6 765,78	0,00	0,00	0,00	0,00	6 765,78
	1/0020004/03091	Grundstück Nr. 4039/1, KG-Nr. 41030, Sonstige Straßenve	01.01.1900			2 456,40	0,00	0,00	0,00	0,00	2 456,40
	1/0020004/03093	Grundstück Nr. 4039/2, KG-Nr. 41030, Sonstige Straßenve	01.01.1900			2 128,88	0,00	0,00	0,00	0,00	2 128,88
	1/0020004/03095	Grundstück Nr. 4043, KG-Nr. 41030, Sonstige Straßenverk	01.01.1900			649,70	0,00	0,00	0,00	0,00	649,70
	1/0020004/03096	Grundstück Nr. 4044, KG-Nr. 41030, Sonstige Straßenverk	01.01.1900			7 020,32	0,00	0,00	0,00	0,00	7 020,32
	1/0020004/03097	Grundstück Nr. 4052, KG-Nr. 41030, Sonstige Straßenverk	01.01.1900			2 196,50	0,00	0,00	0,00	0,00	2 196,50
	1/0020004/03098	Grundstück Nr. 4053, KG-Nr. 41030, Sonstige Straßenverk	01.01.1900			3 394,46	0,00	0,00	0,00	0,00	3 394,46
	1/0020004/03099	Grundstück Nr. 4054, KG-Nr. 41030, Sonstige Straßenverk	01.01.1900			4 314,72	0,00	0,00	0,00	0,00	4 314,72
	1/0020004/03100	Grundstück Nr. 4054, KG-Nr. 41030, Sonstige Verkehrsran	01.01.1900			530,44	0,00	0,00	0,00	0,00	530,44
	1/0020004/03101	Grundstück Nr. 4057/2, KG-Nr. 41030, Sonstige Straßenve	01.01.1900			2 289,08	0,00	0,00	0,00	0,00	2 289,08
	1/0020004/03102	Grundstück Nr. 4077/2, KG-Nr. 41030, Sonstige Straßenve	01.01.1900			676,40	0,00	0,00	0,00	0,00	676,40
	1/0020004/03103	Grundstück Nr. 4077/3, KG-Nr. 41030, Sonstige Straßenve	01.01.1900			1 486,30	0,00	0,00	0,00	0,00	1 486,30
	1/0020004/03104	Grundstück Nr. 4079, KG-Nr. 41030, Sonstige Straßenverk	01.01.1900			87 017,08	0,00	0,00	0,00	0,00	87 017,08
	1/0020004/03105	Grundstück Nr. 4079, KG-Nr. 41030, Sonstige Verkehrsran	01.01.1900			356,00	0,00	0,00	0,00	0,00	356,00

MVAG	Ansatz Konto	Bezeichnung	Inbetrieb- nahme	RND	ND	Buchwert 31.12.2022	Zugänge/ + Umbuchungen	Abgänge/ -	Wertaufholung+/ Wertminderung-	Abschreibung	Buchwert 31.12.2023
	1/0020004/03135	Grundstück Nr. 3732, KG-Nr. 41011, Sonstige Verkehrsran	10.08.2020			72,98	0,00	0,00	0,00	0,00	72,98
	1/0020004/03136	Grundstück Nr. 592/12, KG-Nr. 41011, Sonstige Straßenve	01.03.2021			2 162,70	0,00	0,00	0,00	0,00	2 162,70
	1/0020004/03137	Grundstück Nr. 2129/5, KG-Nr. 41026, Sonstige Straßenve	23.09.2021			3 097,20	0,00	0,00	0,00	0,00	3 097,20
	1/0020004/03138	Grundstück Nr. 3066/4, KG-Nr. 41026, Sonstige Straßenve	23.09.2021			12 591,72	0,00	0,00	0,00	0,00	12 591,72
	1/0020004/03139	Grundstück Nr. 43/2, KG-Nr. 41011, Gärten Gärten, 205,00				11 726,00	0,00	0,00	0,00	0,00	11 726,00
	1/0020004/03140	Grundstücks Nr. 2897/5 KG-Nr.41026 EZ 452 Fläche 387 n	13.06.2022			2 852,19	0,00	0,00	0,00	0,00	2 852,19
	1/0030001/02488	Grundstück Nr. 1707/5, KG-Nr. 41011, landwirtschaftlich ge	01.01.1900			295,48	0,00	0,00	0,00	0,00	295,48
	1/0030001/02489	Grundstück Nr. 1707/5, KG-Nr. 41011, landwirtschaftlich ge	01.01.1900			857,96	0,00	0,00	0,00	0,00	857,96
	1/0030001/02505	Grundstück Nr. 310/3, KG-Nr. 41011, Gärten Gärten, 95,00	01.01.1900			5 434,00	0,00	0,00	0,00	0,00	5 434,00
	1/0030001/02520	Grundstück Nr. 3569/4, KG-Nr. 41011, landwirtschaftlich ge	01.01.1900			119,26	0,00	0,00	0,00	0,00	119,26
	1/0030001/02526	Grundstück Nr. 3573/2, KG-Nr. 41011, landwirtschaftlich ge	01.01.1900			503,74	0,00	0,00	0,00	0,00	503,74
	1/0030001/02543	Grundstück Nr. 3587, KG-Nr. 41011, landwirtschaftlich geni	01.01.1900			446,78	0,00	0,00	0,00	0,00	446,78
	1/0030001/02561	Grundstück Nr. 3599, KG-Nr. 41011, landwirtschaftlich geni	01.01.1900			213,60	0,00	0,00	0,00	0,00	213,60
	1/0030001/02567	Grundstück Nr. 3606/2, KG-Nr. 41011, landwirtschaftlich ge	01.01.1900			477,04	0,00	0,00	0,00	0,00	477,04
	1/0030001/02572	Grundstück Nr. 3610, KG-Nr. 41011, landwirtschaftlich geni	01.01.1900			306,16	0,00	0,00	0,00	0,00	306,16
	1/0030001/02577	Grundstück Nr. 3614, KG-Nr. 41011, landwirtschaftlich geni	01.01.1900			1 931,30	0,00	0,00	0,00	0,00	1 931,30
	1/0030001/02580	Grundstück Nr. 3615, KG-Nr. 41011, landwirtschaftlich geni	01.01.1900			882,88	0,00	0,00	0,00	0,00	882,88
	1/0030001/02582	Grundstück Nr. 3616, KG-Nr. 41011, landwirtschaftlich geni	01.01.1900			115,70	0,00	0,00	0,00	0,00	115,70
	1/0030001/02594	Grundstück Nr. 3627, KG-Nr. 41011, landwirtschaftlich geni	01.01.1900			793,88	0,00	0,00	0,00	0,00	793,88
	1/0030001/02599	Grundstück Nr. 3629/2, KG-Nr. 41011, landwirtschaftlich ge	01.01.1900			3 442,52	0,00	0,00	0,00	0,00	3 442,52
	1/0030001/02601	Grundstück Nr. 3629/3, KG-Nr. 41011, landwirtschaftlich ge	01.01.1900			2 566,76	0,00	0,00	0,00	0,00	2 566,76
	1/0030001/02602	Grundstück Nr. 3629/3, KG-Nr. 41011, landwirtschaftlich ge	01.01.1900			498,40	0,00	0,00	0,00	0,00	498,40
	1/0030001/02608	Grundstück Nr. 3631/2, KG-Nr. 41011, Gärten Gärten, 327,	01.01.1900			582,06	0,00	0,00	0,00	0,00	582,06
	1/0030001/02613	Grundstück Nr. 3631/8, KG-Nr. 41011, Gärten Gärten, 271,	01.01.1900			482,38	0,00	0,00	0,00	0,00	482,38
	1/0030001/02628	Grundstück Nr. 3646, KG-Nr. 41011, Gärten Gärten, 138,0l	01.01.1900			245,64	0,00	0,00	0,00	0,00	245,64
	1/0030001/02632	Grundstück Nr. 3648/2, KG-Nr. 41011, landwirtschaftlich ge	01.01.1900			126,38	0,00	0,00	0,00	0,00	126,38
	1/0030001/02640	Grundstück Nr. 3658/2, KG-Nr. 41011, landwirtschaftlich ge	01.01.1900			585,62	0,00	0,00	0,00	0,00	585,62
	1/0030001/02644	Grundstück Nr. 3660/1, KG-Nr. 41011, landwirtschaftlich ge	01.01.1900			843,72	0,00	0,00	0,00	0,00	843,72
	1/0030001/02646	Grundstück Nr. 3660/2, KG-Nr. 41011, landwirtschaftlich ge	01.01.1900			58,74	0,00	0,00	0,00	0,00	58,74
	1/0030001/02652	Grundstück Nr. 3666, KG-Nr. 41011, landwirtschaftlich geni	01.01.1900			226,06	0,00	0,00	0,00	0,00	226,06
	1/0030001/02656	Grundstück Nr. 3672/39, KG-Nr. 41011, landwirtschaftlich g	01.01.1900			121,04	0,00	0,00	0,00	0,00	121,04
	1/0030001/02663	Grundstück Nr. 3690, KG-Nr. 41011, landwirtschaftlich geni	01.01.1900			927,38	0,00	0,00	0,00	0,00	927,38
	1/0030001/02676	Grundstück Nr. 3724, KG-Nr. 41011, landwirtschaftlich geni	01.01.1900			735,14	0,00	0,00	0,00	0,00	735,14
	1/0030001/02678	Grundstück Nr. 3725, KG-Nr. 41011, landwirtschaftlich geni	01.01.1900			4 976,88	0,00	0,00	0,00	0,00	4 976,88
	1/0030001/02680	Grundstück Nr. 3730, KG-Nr. 41011, landwirtschaftlich geni	01.01.1900			1 867,22	0,00	0,00	0,00	0,00	1 867,22
	1/0030001/02681	Grundstück Nr. 3730, KG-Nr. 41011, landwirtschaftlich geni	01.01.1900			663,94	0,00	0,00	0,00	0,00	663,94
	1/0030001/02684	Grundstück Nr. 3748, KG-Nr. 41011, landwirtschaftlich geni	01.01.1900			7 815,98	0,00	0,00	0,00	0,00	7 815,98
	1/0030001/02685	Grundstück Nr. 3748, KG-Nr. 41011, landwirtschaftlich geni	01.01.1900			459,24	0,00	0,00	0,00	0,00	459,24
	1/0030001/02693	Grundstück Nr. 403, KG-Nr. 41011, landwirtschaftlich genu	01.01.1900			190,46	0,00	0,00	0,00	0,00	190,46

MVAG	Ansatz Konto	Bezeichnung	Inbetrieb- nahme	RND	ND	Buchwert 31.12.2022	Zugänge/ + Umbuchungen	Abgänge/ -	Wertaufholung+/ Wertminderung-	Abschreibung	Buchwert 31.12.2023
	1/0030001/02694	Grundstück Nr. 407, KG-Nr. 41011, landwirtschaftlich genui	01.01.1900			236,74	0,00	0,00	0,00	0,00	236,74
	1/0030001/02697	Grundstück Nr. 420, KG-Nr. 41011, landwirtschaftlich genui	01.01.1900			220,72	0,00	0,00	0,00	0,00	220,72
	1/0030001/02698	Grundstück Nr. 423, KG-Nr. 41011, landwirtschaftlich genui	01.01.1900			206,48	0,00	0,00	0,00	0,00	206,48
	1/0030001/02742	Grundstück Nr. 586, KG-Nr. 41011, landwirtschaftlich genui	01.01.1900			1 219,30	0,00	0,00	0,00	0,00	1 219,30
	1/0030001/02743	Grundstück Nr. 607/2, KG-Nr. 41011, landwirtschaftlich ger	01.01.1900			1 949,10	0,00	0,00	0,00	0,00	1 949,10
	1/0030001/02744	Grundstück Nr. 616, KG-Nr. 41011, landwirtschaftlich genui	01.01.1900			434,32	0,00	0,00	0,00	0,00	434,32
	1/0030001/02745	Grundstück Nr. 617, KG-Nr. 41011, landwirtschaftlich genui	01.01.1900			2 192,96	0,00	0,00	0,00	0,00	2 192,96
	1/0030001/02747	Grundstück Nr. 618, KG-Nr. 41011, landwirtschaftlich genui	01.01.1900			1 529,02	0,00	0,00	0,00	0,00	1 529,02
	1/0030001/02768	Grundstück Nr. 2183/1, KG-Nr. 41026, landwirtschaftlich ge	01.01.1900			67,64	0,00	0,00	0,00	0,00	67,64
	1/0030001/02779	Grundstück Nr. 3044/1, KG-Nr. 41026, landwirtschaftlich ge	01.01.1900			144,18	0,00	0,00	0,00	0,00	144,18
	1/0030001/02783	Grundstück Nr. 3046, KG-Nr. 41026, landwirtschaftlich geni	01.01.1900			510,86	0,00	0,00	0,00	0,00	510,86
	1/0030001/02785	Grundstück Nr. 3047/2, KG-Nr. 41026, landwirtschaftlich ge	01.01.1900			1 865,44	0,00	0,00	0,00	0,00	1 865,44
	1/0030001/02789	Grundstück Nr. 3050/1, KG-Nr. 41026, landwirtschaftlich ge	01.01.1900			420,08	0,00	0,00	0,00	0,00	420,08
	1/0030001/02793	Grundstück Nr. 3051/2, KG-Nr. 41026, landwirtschaftlich ge	01.01.1900			507,30	0,00	0,00	0,00	0,00	507,30
	1/0030001/02802	Grundstück Nr. 3059, KG-Nr. 41026, landwirtschaftlich geni	01.01.1900			179,78	0,00	0,00	0,00	0,00	179,78
	1/0030001/02806	Grundstück Nr. 3062/1, KG-Nr. 41026, landwirtschaftlich ge	01.01.1900			2 992,18	0,00	0,00	0,00	0,00	2 992,18
	1/0030001/02808	Grundstück Nr. 3062/2, KG-Nr. 41026, landwirtschaftlich ge	01.01.1900			914,92	0,00	0,00	0,00	0,00	914,92
	1/0030001/02812	Grundstück Nr. 3064/1, KG-Nr. 41026, landwirtschaftlich ge	01.01.1900			1 196,16	0,00	0,00	0,00	0,00	1 196,16
	1/0030001/02814	Grundstück Nr. 3064/2, KG-Nr. 41026, landwirtschaftlich ge	01.01.1900			640,80	0,00	0,00	0,00	0,00	640,80
	1/0030001/02817	Grundstück Nr. 3066/1, KG-Nr. 41026, landwirtschaftlich ge	01.01.1900			2 372,74	0,00	0,00	0,00	0,00	2 372,74
	1/0030001/02822	Grundstück Nr. 3067/1, KG-Nr. 41026, landwirtschaftlich ge	01.01.1900			2 283,74	0,00	0,00	0,00	0,00	2 283,74
	1/0030001/02830	Grundstück Nr. 3070/3, KG-Nr. 41026, landwirtschaftlich ge	01.01.1900			348,88	0,00	0,00	0,00	0,00	348,88
	1/0030001/02832	Grundstück Nr. 3071/1, KG-Nr. 41026, landwirtschaftlich ge	01.01.1900			761,84	0,00	0,00	0,00	0,00	761,84
	1/0030001/02839	Grundstück Nr. 3072/3, KG-Nr. 41026, landwirtschaftlich ge	01.01.1900			991,46	0,00	0,00	0,00	0,00	991,46
	1/0030001/02849	Grundstück Nr. 3076, KG-Nr. 41026, landwirtschaftlich geni	01.01.1900			1 472,06	0,00	0,00	0,00	0,00	1 472,06
	1/0030001/02851	Grundstück Nr. 3077, KG-Nr. 41026, landwirtschaftlich geni	01.01.1900			1 256,68	0,00	0,00	0,00	0,00	1 256,68
	1/0030001/02855	Grundstück Nr. 3080, KG-Nr. 41026, landwirtschaftlich geni	01.01.1900			1 279,82	0,00	0,00	0,00	0,00	1 279,82
	1/0030001/02857	Grundstück Nr. 3082, KG-Nr. 41026, landwirtschaftlich geni	01.01.1900			356,00	0,00	0,00	0,00	0,00	356,00
	1/0030001/02859	Grundstück Nr. 3083, KG-Nr. 41026, landwirtschaftlich geni	01.01.1900			838,38	0,00	0,00	0,00	0,00	838,38
	1/0030001/02862	Grundstück Nr. 3084, KG-Nr. 41026, landwirtschaftlich geni	01.01.1900			1 806,70	0,00	0,00	0,00	0,00	1 806,70
	1/0030001/02867	Grundstück Nr. 3089, KG-Nr. 41026, landwirtschaftlich geni	01.01.1900			865,08	0,00	0,00	0,00	0,00	865,08
	1/0030001/02870	Grundstück Nr. 3090, KG-Nr. 41026, landwirtschaftlich geni	01.01.1900			802,78	0,00	0,00	0,00	0,00	802,78
	1/0030001/02872	Grundstück Nr. 3091, KG-Nr. 41026, landwirtschaftlich geni	01.01.1900			1 169,46	0,00	0,00	0,00	0,00	1 169,46
	1/0030001/02875	Grundstück Nr. 3093/1, KG-Nr. 41026, landwirtschaftlich ge	01.01.1900			1 375,94	0,00	0,00	0,00	0,00	1 375,94
	1/0030001/02878	Grundstück Nr. 3093/2, KG-Nr. 41026, landwirtschaftlich ge	01.01.1900			541,12	0,00	0,00	0,00	0,00	541,12
	1/0030001/02881	Grundstück Nr. 3094/2, KG-Nr. 41026, landwirtschaftlich ge	01.01.1900			630,12	0,00	0,00	0,00	0,00	630,12
	1/0030001/02894	Grundstück Nr. 3102, KG-Nr. 41026, landwirtschaftlich geni	01.01.1900			1 965,12	0,00	0,00	0,00	0,00	1 965,12
	1/0030001/02896	Grundstück Nr. 3103, KG-Nr. 41026, landwirtschaftlich geni	01.01.1900			1 080,46	0,00	0,00	0,00	0,00	1 080,46
	1/0030001/02900	Grundstück Nr. 3107/1, KG-Nr. 41026, landwirtschaftlich ge	01.01.1900			868,64	0,00	0,00	0,00	0,00	868,64

MVAG	Ansatz Konto	Bezeichnung	Inbetrieb- nahme	RND	ND	Buchwert 31.12.2022	Zugänge/ + Umbuchungen	Abgänge/ -	Wertaufholung+/ Wertminderung-	Abschreibung	Buchwert 31.12.2023
	1/0030001/02901	Grundstück Nr. 3107/1, KG-Nr. 41026, landwirtschaftlich ge	01.01.1900			128,16	0,00	0,00	0,00	0,00	128,16
	1/0030001/02905	Grundstück Nr. 3109, KG-Nr. 41026, landwirtschaftlich gen	01.01.1900			585,62	0,00	0,00	0,00	0,00	585,62
	1/0030001/02908	Grundstück Nr. 3111/2, KG-Nr. 41026, landwirtschaftlich ge	01.01.1900			1 343,90	0,00	0,00	0,00	0,00	1 343,90
	1/0030001/02910	Grundstück Nr. 3112, KG-Nr. 41026, landwirtschaftlich gen	01.01.1900			872,20	0,00	0,00	0,00	0,00	872,20
	1/0030001/02915	Grundstück Nr. 3114/1, KG-Nr. 41026, landwirtschaftlich ge	01.01.1900			3 063,38	0,00	0,00	0,00	0,00	3 063,38
	1/0030001/02919	Grundstück Nr. 3115/1, KG-Nr. 41026, landwirtschaftlich ge	01.01.1900			954,08	0,00	0,00	0,00	0,00	954,08
	1/0030001/02926	Grundstück Nr. 3240, KG-Nr. 41026, landwirtschaftlich gen	01.01.1900			1 283,38	0,00	0,00	0,00	0,00	1 283,38
	1/0030001/02929	Grundstück Nr. 3241, KG-Nr. 41026, landwirtschaftlich gen	01.01.1900			149,52	0,00	0,00	0,00	0,00	149,52
	1/0030001/02944	Grundstück Nr. 1807/3, KG-Nr. 41030, landwirtschaftlich ge	01.01.1900			929,16	0,00	0,00	0,00	0,00	929,16
	1/0030001/02950	Grundstück Nr. 2738, KG-Nr. 41030, landwirtschaftlich gen	01.01.1900			469,92	0,00	0,00	0,00	0,00	469,92
	1/0030001/02954	Grundstück Nr. 3934, KG-Nr. 41030, landwirtschaftlich gen	01.01.1900			500,18	0,00	0,00	0,00	0,00	500,18
	1/0030001/02957	Grundstück Nr. 3940/2, KG-Nr. 41030, landwirtschaftlich ge	01.01.1900			1 009,26	0,00	0,00	0,00	0,00	1 009,26
	1/0030001/02959	Grundstück Nr. 3941, KG-Nr. 41030, landwirtschaftlich gen	01.01.1900			195,80	0,00	0,00	0,00	0,00	195,80
	1/0030001/02962	Grundstück Nr. 3945, KG-Nr. 41030, landwirtschaftlich gen	01.01.1900			265,22	0,00	0,00	0,00	0,00	265,22
	1/0030001/02968	Grundstück Nr. 3948/1, KG-Nr. 41030, landwirtschaftlich ge	01.01.1900			1 124,96	0,00	0,00	0,00	0,00	1 124,96
	1/0030001/02975	Grundstück Nr. 3951, KG-Nr. 41030, landwirtschaftlich gen	01.01.1900			354,22	0,00	0,00	0,00	0,00	354,22
	1/0030001/02979	Grundstück Nr. 3954/1, KG-Nr. 41030, landwirtschaftlich ge	01.01.1900			176,22	0,00	0,00	0,00	0,00	176,22
	1/0030001/02982	Grundstück Nr. 3954/3, KG-Nr. 41030, landwirtschaftlich ge	01.01.1900			857,96	0,00	0,00	0,00	0,00	857,96
	1/0030001/02986	Grundstück Nr. 3955, KG-Nr. 41030, landwirtschaftlich gen	01.01.1900			1 076,90	0,00	0,00	0,00	0,00	1 076,90
	1/0030001/02988	Grundstück Nr. 3961/1, KG-Nr. 41030, landwirtschaftlich ge	01.01.1900			473,48	0,00	0,00	0,00	0,00	473,48
	1/0030001/02990	Grundstück Nr. 3961/2, KG-Nr. 41030, landwirtschaftlich ge	01.01.1900			569,60	0,00	0,00	0,00	0,00	569,60
	1/0030001/02991	Grundstück Nr. 3961/2, KG-Nr. 41030, landwirtschaftlich ge	01.01.1900			71,20	0,00	0,00	0,00	0,00	71,20
	1/0030001/02996	Grundstück Nr. 3962, KG-Nr. 41030, landwirtschaftlich gen	01.01.1900			336,42	0,00	0,00	0,00	0,00	336,42
	1/0030001/02998	Grundstück Nr. 3963, KG-Nr. 41030, landwirtschaftlich gen	01.01.1900			4 142,06	0,00	0,00	0,00	0,00	4 142,06
	1/0030001/02999	Grundstück Nr. 3963, KG-Nr. 41030, landwirtschaftlich gen	01.01.1900			1 112,50	0,00	0,00	0,00	0,00	1 112,50
	1/0030001/03004	Grundstück Nr. 3971, KG-Nr. 41030, landwirtschaftlich gen	01.01.1900			548,24	0,00	0,00	0,00	0,00	548,24
	1/0030001/03007	Grundstück Nr. 3974/1, KG-Nr. 41030, landwirtschaftlich ge	01.01.1900			176,22	0,00	0,00	0,00	0,00	176,22
	1/0030001/03009	Grundstück Nr. 3974/2, KG-Nr. 41030, landwirtschaftlich ge	01.01.1900			398,72	0,00	0,00	0,00	0,00	398,72
	1/0030001/03012	Grundstück Nr. 3976, KG-Nr. 41030, landwirtschaftlich gen	01.01.1900			2 294,42	0,00	0,00	0,00	0,00	2 294,42
	1/0030001/03013	Grundstück Nr. 3976, KG-Nr. 41030, landwirtschaftlich gen	01.01.1900			539,34	0,00	0,00	0,00	0,00	539,34
	1/0030001/03023	Grundstück Nr. 3985/1, KG-Nr. 41030, landwirtschaftlich ge	01.01.1900			1 521,90	0,00	0,00	0,00	0,00	1 521,90
	1/0030001/03026	Grundstück Nr. 3985/2, KG-Nr. 41030, landwirtschaftlich ge	01.01.1900			922,04	0,00	0,00	0,00	0,00	922,04
	1/0030001/03029	Grundstück Nr. 3987/1, KG-Nr. 41030, landwirtschaftlich ge	01.01.1900			375,58	0,00	0,00	0,00	0,00	375,58
	1/0030001/03030	Grundstück Nr. 3987/1, KG-Nr. 41030, landwirtschaftlich ge	01.01.1900			295,48	0,00	0,00	0,00	0,00	295,48
	1/0030001/03035	Grundstück Nr. 3994, KG-Nr. 41030, landwirtschaftlich gen	01.01.1900			918,48	0,00	0,00	0,00	0,00	918,48
	1/0030001/03037	Grundstück Nr. 3997/2, KG-Nr. 41030, landwirtschaftlich ge	01.01.1900			619,44	0,00	0,00	0,00	0,00	619,44
	1/0030001/03038	Grundstück Nr. 3999, KG-Nr. 41030, landwirtschaftlich gen	01.01.1900			3 029,56	0,00	0,00	0,00	0,00	3 029,56
	1/0030001/03040	Grundstück Nr. 4000, KG-Nr. 41030, landwirtschaftlich gen	01.01.1900			1 399,08	0,00	0,00	0,00	0,00	1 399,08
	1/0030001/03047	Grundstück Nr. 4004, KG-Nr. 41030, landwirtschaftlich gen	01.01.1900			190,46	0,00	0,00	0,00	0,00	190,46

MVAG	Ansatz Konto	Bezeichnung	Inbetrieb- nahme	RND	ND	Buchwert 31.12.2022	Zugänge/ + Umbuchungen	Abgänge/ -	Wertaufholung+/ Wertminderung-	Abschreibung	Buchwert 31.12.2023
	1/0030001/03051	Grundstück Nr. 4010, KG-Nr. 41030, landwirtschaftlich gen	01.01.1900			793,88	0,00	0,00	0,00	0,00	793,88
	1/0030001/03054	Grundstück Nr. 4014, KG-Nr. 41030, landwirtschaftlich gen	01.01.1900			464,58	0,00	0,00	0,00	0,00	464,58
	1/0030001/03057	Grundstück Nr. 4018, KG-Nr. 41030, landwirtschaftlich gen	01.01.1900			4 733,02	0,00	0,00	0,00	0,00	4 733,02
	1/0030001/03059	Grundstück Nr. 4019, KG-Nr. 41030, landwirtschaftlich gen	01.01.1900			592,74	0,00	0,00	0,00	0,00	592,74
	1/0030001/03061	Grundstück Nr. 4020, KG-Nr. 41030, landwirtschaftlich gen	01.01.1900			1 235,32	0,00	0,00	0,00	0,00	1 235,32
	1/0030001/03064	Grundstück Nr. 4021, KG-Nr. 41030, landwirtschaftlich gen	01.01.1900			594,52	0,00	0,00	0,00	0,00	594,52
	1/0030001/03067	Grundstück Nr. 4026/2, KG-Nr. 41030, landwirtschaftlich ge	01.01.1900			293,70	0,00	0,00	0,00	0,00	293,70
	1/0030001/03070	Grundstück Nr. 4027, KG-Nr. 41030, landwirtschaftlich gen	01.01.1900			210,04	0,00	0,00	0,00	0,00	210,04
	1/0030001/03072	Grundstück Nr. 4028, KG-Nr. 41030, landwirtschaftlich gen	01.01.1900			484,16	0,00	484,16	0,00	0,00	0,00
	1/0030001/03073	Grundstück Nr. 4028, KG-Nr. 41030, landwirtschaftlich gen	01.01.1900			259,88	0,00	259,88	0,00	0,00	0,00
	1/0030001/03074	Grundstück Nr. 4029/1, KG-Nr. 41030, landwirtschaftlich ge	01.01.1900			827,70	0,00	0,00	0,00	0,00	827,70
	1/0030001/03078	Grundstück Nr. 4031, KG-Nr. 41030, landwirtschaftlich gen	01.01.1900			112,14	0,00	0,00	0,00	0,00	112,14
	1/0030001/03080	Grundstück Nr. 4033, KG-Nr. 41030, landwirtschaftlich gen	01.01.1900			174,44	0,00	0,00	0,00	0,00	174,44
	1/0030001/03082	Grundstück Nr. 4035, KG-Nr. 41030, landwirtschaftlich gen	01.01.1900			423,64	0,00	0,00	0,00	0,00	423,64
	1/0030001/03089	Grundstück Nr. 4039/1, KG-Nr. 41030, landwirtschaftlich ge	01.01.1900			263,44	0,00	0,00	0,00	0,00	263,44
	1/0030001/03090	Grundstück Nr. 4039/1, KG-Nr. 41030, landwirtschaftlich ge	01.01.1900			167,32	0,00	0,00	0,00	0,00	167,32
	1/0030001/03092	Grundstück Nr. 4039/2, KG-Nr. 41030, landwirtschaftlich ge	01.01.1900			250,98	0,00	0,00	0,00	0,00	250,98
	1/0030001/03094	Grundstück Nr. 4042, KG-Nr. 41030, landwirtschaftlich gen	01.01.1900			1 226,42	0,00	0,00	0,00	0,00	1 226,42
	1/0030001/03117	Grundstück Nr. 389, KG-Nr. 41011, Gärten Gärten, 727,00	01.01.1900			41 584,40	0,00	2 688,40	0,00	0,00	38 896,00
	1/0030002/02491	Grundstück Nr. 1992, KG-Nr. 41011, Wald Wälder, 162,00	01.01.1900			144,18	0,00	0,00	0,00	0,00	144,18
	1/0030002/02562	Grundstück Nr. 3599, KG-Nr. 41011, Wald Wälder, 152,00	01.01.1900			270,56	0,00	0,00	0,00	0,00	270,56
	1/0030002/02641	Grundstück Nr. 3658/2, KG-Nr. 41011, Wald Wälder, 294,0	01.01.1900			523,32	0,00	0,00	0,00	0,00	523,32
	1/0030002/02833	Grundstück Nr. 3071/1, KG-Nr. 41026, Wald Wälder, 151,0	01.01.1900			268,78	0,00	0,00	0,00	0,00	268,78
	1/0030002/02868	Grundstück Nr. 3089, KG-Nr. 41026, Wald Wälder, 87,00	01.01.1900			154,86	0,00	0,00	0,00	0,00	154,86
	1/0030002/02876	Grundstück Nr. 3093/1, KG-Nr. 41026, Wald Wälder, 564,0	01.01.1900			1 003,92	0,00	0,00	0,00	0,00	1 003,92
	1/0030002/02916	Grundstück Nr. 3114/1, KG-Nr. 41026, Wald Wälder, 268,0	01.01.1900			477,04	0,00	0,00	0,00	0,00	477,04
	1/0030002/02927	Grundstück Nr. 3240, KG-Nr. 41026, Wald Wälder, 118,00	01.01.1900			210,04	0,00	0,00	0,00	0,00	210,04
	1/0030002/02969	Grundstück Nr. 3948/1, KG-Nr. 41030, Wald Wälder, 444,0	01.01.1900			790,32	0,00	0,00	0,00	0,00	790,32
	1/0030002/02983	Grundstück Nr. 3954/3, KG-Nr. 41030, Wald Wälder, 185,0	01.01.1900			329,30	0,00	0,00	0,00	0,00	329,30
	1/0030002/02987	Grundstück Nr. 3955, KG-Nr. 41030, Wald Wälder, 186,00	01.01.1900			331,08	0,00	0,00	0,00	0,00	331,08
	1/0030002/03039	Grundstück Nr. 3999, KG-Nr. 41030, Wald Wälder, 110,00	01.01.1900			195,80	0,00	0,00	0,00	0,00	195,80
	1/0030002/03041	Grundstück Nr. 4000, KG-Nr. 41030, Wald Wälder, 129,00	01.01.1900			229,62	0,00	0,00	0,00	0,00	229,62
	846000	Wohn- und Geschäftsgebäude				12 099,91	0,00	0,00	0,00	0,00	12 099,91
	1/0020001/02736	Grundstück Nr. 509, KG-Nr. 41011, Bauflächen Gebäude, ´	31.12.1979			12 099,91	0,00	0,00	0,00	0,00	12 099,91
	851000	Abwasserbeseitigung				47 668,17	0,00	0,00	0,00	0,00	47 668,17
	1/0020001/02479	Grundstück Nr. 1083/2, KG-Nr. 41011, Bauflächen, Edlau 4	31.12.2009			2 517,11	0,00	0,00	0,00	0,00	2 517,11
	1/0020002/02478	Grundstück Nr. 1082, KG-Nr. 41011, Sonstige - Kläranlage	31.12.2009			12 593,00	0,00	0,00	0,00	0,00	12 593,00

MVAG	Ansatz Konto	Bezeichnung	Inbetrieb- nahme	RND	ND	Buchwert 31.12.2022	Zugänge/ + Umbuchungen	Abgänge/ -	Wertaufholung+/ Wertminderung-	Abschreibung	Buchwert 31.12.2023
	1/0020002/02480	Grundstück Nr. 1083/2, KG-Nr. 41011, Sonstige, Edlau 49 I	31.12.2009			32 558,06	0,00	0,00	0,00	0,00	32 558,06
	852000	Abfallbeseitigung				123 119,00	0,00	0,00	0,00	0,00	123 119,00
	1/0020001/02500	Grundstück Nr. 308/1, KG-Nr. 41011, Bauflächen, Feistritz	31.12.1987			11 030,20	0,00	0,00	0,00	0,00	11 030,20
	1/0020002/02502	Grundstück Nr. 308/1, KG-Nr. 41011, Sonstige, Feistritz	31.12.1987			76 867,76	0,00	0,00	0,00	0,00	76 867,76
	1/0020004/02501	Grundstück Nr. 308/1, KG-Nr. 41011, Sonstige, Feistritz	31.12.1987			35 221,04	0,00	0,00	0,00	0,00	35 221,04
1022	Gebäude und Bauten					6 866 480,39	730 238,26	110 862,60	0,00	202 407,15	7 283 448,90
	010000	Zentralamt				2 868 716,70	0,00	0,00	0,00	59 788,36	2 808 928,34
	2/0060001/03425	Neubau Amtshausgebäude	01.07.2021	47,5	50,0	2 852 722,64	0,00	0,00	0,00	58 819,02	2 793 903,62
	2/0060001/00595	Amtsgebäude	31.12.1989	15,5	50,0	15 994,06	0,00	0,00	0,00	969,34	15 024,72
	163000	Freiwillige Feuerwehr				675 772,23	1 719,66	0,00	0,00	21 234,17	656 257,72
	2/0060001/00597	Feuerwehrrzeughaus	30.06.2005	31,0	50,0	675 772,23	1 719,66	0,00	0,00	21 234,17	656 257,72
	211000	Volksschule				721 511,90	0,00	0,00	0,00	30 924,04	690 587,86
	2/0060001/00598	Gebäude Volksschule	31.12.2000	26,5	50,0	700 787,31	0,00	0,00	0,00	25 483,17	675 304,14
	2/0060001/00606	Turnsaal	31.12.1976	2,5	50,0	17 081,24	0,00	0,00	0,00	4 880,35	12 200,89
	5/0120001/03203	Photovoltaikanlage	07.11.2014	5,5	15,0	3 643,35	0,00	0,00	0,00	560,52	3 082,83
	240000	Kindergärten				208 504,83	131 114,60	0,00	0,00	10 437,83	329 181,60
	3/0060001/03371	Kindergarten prov. 4te Gruppe	31.12.2023	49,5	50,0	0,00	131 114,60	0,00	0,00	1 311,15	129 803,45
	3/0060001/00599	Gebäude Kindergarten	31.12.1996	22,5	50,0	204 798,03	0,00	0,00	0,00	8 714,81	196 083,22
	5/0120001/01182	Photovoltaikanlage	28.03.2017	8,0	15,0	3 706,80	0,00	0,00	0,00	411,87	3 294,93
	240200	Errichtung einer prov. 4. Kindergartengruppe				110 862,60	0,00	110 862,60	0,00	0,00	0,00
	3/0080001/07586	AIB Errichtung einer prov. 4. Kindergartengruppe	03.08.2021			110 862,60	0,00	110 862,60	0,00	0,00	0,00
	240800	Krabbelstube				163 645,96	0,00	0,00	0,00	3 850,49	159 795,47
	3/0060001/00601	Gebäude Krabbelstube 1. Gruppe	31.12.2015	41,5	50,0	163 645,96	0,00	0,00	0,00	3 850,49	159 795,47
	240810	Krabbelstubeerweiterung				164 619,04	0,00	0,00	0,00	3 465,66	161 153,38
	3/0060001/03367	Krabbelstube 2. Gruppe	31.12.2020	46,5	50,0	164 619,04	0,00	0,00	0,00	3 465,66	161 153,38
	262000	Sportplätze				9 409,31	0,00	0,00	0,00	752,74	8 656,57
	4/0070003/03255	Zuschauertribüne inkl. LZ 2002	31.12.2002	11,5	33,0	9 409,31	0,00	0,00	0,00	752,74	8 656,57
	320000	Ausbildung in Musik u. darst. Kunst				400 041,47	0,00	0,00	0,00	19 514,22	380 527,25
	2/0060001/03106	Gebäude Musikschule	31.12.1993	19,5	50,0	400 041,47	0,00	0,00	0,00	19 514,22	380 527,25
	617000	Bauhöfe				43 088,27	0,00	0,00	0,00	2 317,29	40 770,98
	2/0060001/00629	Gebäude Bauhof	31.12.1991	17,5	50,0	42 135,38	0,00	0,00	0,00	2 277,59	39 857,79
	2/0070003/00630	Schwerlastregaldach	30.06.2014	23,0	33,0	952,89	0,00	0,00	0,00	39,70	913,19

MVAG	Ansatz Konto	Bezeichnung	Inbetrieb- nahme	RND	ND	Buchwert 31.12.2022	Zugänge/ + Umbuchungen	Abgänge/ -	Wertaufholung+/ Wertminderung-	Abschreibung	Buchwert 31.12.2023
	817000	Friedhöfe und Einsegnungshallen				7 713,28	0,00	0,00	0,00	1 402,41	6 310,87
	2/0060001/00627	Aussegnungshalle	31.12.1978	4,5	50,0	7 713,28	0,00	0,00	0,00	1 402,41	6 310,87
	831000	Freibäder				387 363,44	0,00	0,00	0,00	13 357,36	374 006,08
	2/0060001/00632	Freibadanlage - Kabinen	30.06.2002	28,0	50,0	387 363,44	0,00	0,00	0,00	13 357,36	374 006,08
	846000	Wohn- und Geschäftsgebäude				225 972,82	597 404,00	0,00	0,00	14 835,72	808 541,10
	2/0060001/03427	Neubau- und Sanierung Kabinengebäude Sportzentrum ne	31.12.2023	49,5	50,0	0,00	597 404,00	0,00	0,00	5 974,04	591 429,96
	3/0060001/00640	Sportstüberl Freizeitanlage	31.12.1998	24,5	50,0	225 972,82	0,00	0,00	0,00	8 861,68	217 111,14
	851000	Abwasserbeseitigung				43 825,07	0,00	0,00	0,00	3 003,77	40 821,30
	3/0060001/00645	Gebäude	30.06.1990	16,0	50,0	38 110,00	0,00	0,00	0,00	2 241,76	35 868,24
	5/0120001/01181	Photovoltaikanlage	27.11.2015	6,5	15,0	5 715,07	0,00	0,00	0,00	762,01	4 953,06
	852000	Abfallbeseitigung				835 433,47	0,00	0,00	0,00	17 523,09	817 910,38
	3/0060001/03107	Gebäude ASZ	31.12.2007	33,5	50,0	14 501,71	0,00	0,00	0,00	420,34	14 081,37
	3/0060001/03368	ASZ Erweiterung	01.01.2021	47,0	50,0	820 931,76	0,00	0,00	0,00	17 102,75	803 829,01
	5/0410001/00001	Regale	16.09.2020	5,0	5,0	0,00	0,00	0,00	0,00	0,00	0,00
1023	Wasser- und Abwasserbauten und -anlagen					7 144 722,76	242 079,95	90 340,08	0,00	285 354,08	7 011 108,55
	163000	Freiwillige Feuerwehr				9 767,23	8 036,10	0,00	0,00	613,86	17 189,47
	4/0460003/01174	Hydrant	14.10.2011	20,5	33,0	1 482,28	0,00	0,00	0,00	68,94	1 413,34
	4/0460003/03144	Hydrant	02.06.2016	25,0	33,0	1 792,52	0,00	0,00	0,00	68,94	1 723,58
	4/0460003/03145	Hydrant samt Zubehör	31.08.2009	18,5	33,0	1 644,14	0,00	0,00	0,00	84,31	1 559,83
	4/0460003/03146	Überflurhydrant	21.08.2009	18,5	33,0	1 072,49	0,00	0,00	0,00	55,00	1 017,49
	4/0460003/03147	Überflurhydrant bei Manzenreith	18.08.2003	12,5	33,0	737,52	0,00	0,00	0,00	54,63	682,89
	4/0460003/00636	Hydrant	31.12.1995	4,5	33,0	376,81	0,00	0,00	0,00	68,51	308,30
	4/0460003/07236	Hydrantenpaket beim Pranger	16.05.2019	28,0	33,0	2 661,47	0,00	0,00	0,00	91,77	2 569,70
	4/0460003/07242	Hydrant Freistädterstraße	30.08.2023	32,5	33,0	0,00	8 036,10	0,00	0,00	121,76	7 914,34
	211000	Volksschule				0,00	0,00	0,00	0,00	0,00	0,00
	4/0070003/07602	Zierbrunnen - Volksschule	31.12.1988	0,0	10,0	0,00	0,00	0,00	0,00	0,00	0,00
	639000	Sonstige Einrichtungen und Maßnahmen				0,00	93 971,95	0,00	0,00	2 847,63	91 124,32
	2/0070003/03524	Hochwasserschutzprojekt Feistritzbach	11.04.2023	32,0	33,0	0,00	93 971,95	0,00	0,00	2 847,63	91 124,32
	840000	Grundbesitz				94,34	0,00	0,00	0,00	0,00	94,34
	1/0070003/00001	Grundstück Nr. 3631/2, KG-Nr. 41011, Gewässer Stehende	01.01.1900			94,34	0,00	0,00	0,00	0,00	94,34
	851000	Abwasserbeseitigung				832 483,40	100 223,92	0,00	0,00	60 684,61	872 022,71
	3/0450001/00649	Kanal baulich	30.06.1993	19,0	50,0	382 413,56	0,00	0,00	0,00	19 120,68	363 292,88
	3/0450001/07273	Kanal verschiedene Bauabschnitte	01.01.2020	46,0	50,0	1 648,05	0,00	0,00	0,00	35,06	1 612,99
	3/0450001/07294	Kanal Betriebsbaugebiet Rekord Fenster	31.12.2023	49,5	50,0	0,00	9 883,84	0,00	0,00	98,84	9 785,00

MVAG	Ansatz Konto	Bezeichnung	Inbetrieb- nahme	RND	ND	Buchwert 31.12.2022	Zugänge/ + Umbuchungen -	Abgänge/ -	Wertaufholung+/ Wertminderung-	Abschreibung	Buchwert 31.12.2023
	3/0450001/07296	Prüfmaßnahmen Zone A	31.12.2023	49,5	50,0	0,00	90 340,08	0,00	0,00	903,40	89 436,68
	3/0450003/03435	Kläranlagenerweiterung baulich	31.12.2008	9,5	25,0	21 049,09	0,00	0,00	0,00	2 004,68	19 044,41
	3/0450003/00646	Kläranlage baulich	31.12.2008	9,5	25,0	387 311,36	0,00	0,00	0,00	36 886,80	350 424,56
	3/0450003/06885	Erweiterung Kläranlage Kefermarkt - Kostenanteil	01.09.2022	23,5	25,0	25 253,44	0,00	0,00	0,00	1 030,75	24 222,69
	3/0450004/03430	Kläranlage maschinell/elektrisch	31.12.2008	0,0	13,0	0,00	0,00	0,00	0,00	0,00	0,00
	3/0450005/03573	Kostenanteil PW-Gratzelbrücke	01.09.2022	23,5	25,0	14 807,90	0,00	0,00	0,00	604,40	14 203,50
	851010	Abwasserbeseitigung				93 305,12	0,00	0,00	0,00	2 303,83	91 001,29
	3/0450001/00660	Kanal baulich	31.12.2013	39,5	50,0	93 305,12	0,00	0,00	0,00	2 303,83	91 001,29
	851020	Abwasserbeseitigung				106 086,60	0,00	0,00	0,00	8 734,95	97 351,65
	3/0450003/00659	Kläranlage baulich	31.12.2010	11,5	25,0	105 817,01	0,00	0,00	0,00	8 465,36	97 351,65
	3/0450004/03437	Kläranlage maschinell/elektrisch	31.12.2010	0,0	13,0	269,59	0,00	0,00	0,00	269,59	0,00
	851060	Abwasserbeseitigung BA 16				193 729,33	0,00	0,00	0,00	4 257,79	189 471,54
	3/0450001/01180	Kanal baulich	31.12.2018	44,5	50,0	193 729,33	0,00	0,00	0,00	4 257,79	189 471,54
	851070	Abwasserbeseitigung BA 17 Prüfmaßnahmen				136 350,77	0,00	0,00	0,00	2 901,08	133 449,69
	3/0450001/07275	LIS Zone C	01.01.2020	46,0	50,0	136 350,77	0,00	0,00	0,00	2 901,08	133 449,69
	851080	Abwasserbeseitigung BA 18				552 799,83	0,00	0,00	0,00	11 737,25	541 062,58
	3/0450001/07262	Abwasserbeseitigung Sanierung Zone A u. B	30.06.2020	46,0	50,0	497 648,69	0,00	0,00	0,00	10 588,27	487 060,42
	3/0450001/07293	Abwasserbeseitigung Saniernierung Zone C	09.04.2021	47,0	50,0	55 151,14	0,00	0,00	0,00	1 148,98	54 002,16
	851090	Abwasserbeseitigung BA 19				74 055,71	0,00	0,00	0,00	1 559,07	72 496,64
	3/0450001/07269	Abwasserbeseitigung BA 19 Mittelweg Ost	31.12.2020	46,5	50,0	74 055,71	0,00	0,00	0,00	1 559,07	72 496,64
	851091	Kanalbau Betriebsbaugebiet Walchshof				124 566,62	2 668,61	0,00	0,00	3 914,52	123 320,71
	3/0450001/07267	ABA Betriebsbaugebiet Wimberger	31.12.2020	46,5	50,0	107 292,28	2 668,61	0,00	0,00	2 314,97	107 645,92
	3/0450002/00001	Kanalabau - Pumperwerk Wimberger	31.12.2020	9,5	13,0	6 734,65	0,00	0,00	0,00	641,40	6 093,25
	3/0450006/07610	Pumpwerk Betriebsbaugebiet Wimberger maschinelle Ausr	18.02.2021	10,0	13,0	10 539,69	0,00	0,00	0,00	958,15	9 581,54
	851092	Kanalbau - Amtshausneubau				78 535,67	0,00	0,00	0,00	1 653,38	76 882,29
	3/0450001/07266	Kanalbau - Amtshausneubau	30.10.2020	46,5	50,0	78 535,67	0,00	0,00	0,00	1 653,38	76 882,29
	851094	Abwasserbeseitigung Überprüfung Zone A				53 936,21	36 403,87	90 340,08	0,00	0,00	0,00
	3/0080001/07588	Kanalbau Prüfmaßnahmen Zone A	16.12.2022			53 936,21	36 403,87	90 340,08	0,00	0,00	0,00
	851100	Betriebe der Abwasserbeseitigung				379 861,85	0,00	0,00	0,00	18 993,09	360 868,76
	3/0450001/00651	Kanal baulich	30.06.1993	19,0	50,0	379 861,85	0,00	0,00	0,00	18 993,09	360 868,76
	851200	Betriebe der Abwasserbeseitigung				275 634,45	0,00	0,00	0,00	10 809,19	264 825,26
	3/0450001/00652	Kanal baulich	31.12.1998	24,5	50,0	275 634,45	0,00	0,00	0,00	10 809,19	264 825,26

MVAG	Ansatz Konto	Bezeichnung	Inbetrieb- nahme	RND	ND	Buchwert 31.12.2022	Zugänge/ + Umbuchungen -	Abgänge/ -	Wertaufholung+/ Wertminderung-	Abschreibung	Buchwert 31.12.2023
	851300	Betriebe der Abwasserbeseitigung				748 516,93	0,00	0,00	0,00	31 188,21	717 328,72
	3/0450001/07261	Kanal baulich	14.01.1997	23,0	50,0	748 516,93	0,00	0,00	0,00	31 188,21	717 328,72
	3/0450005/00654	Pumpwerk baulich	14.01.1997	0,0	25,0	0,00	0,00	0,00	0,00	0,00	0,00
	3/0450006/03431	Pumpwerk maschinell/elektrisch	14.01.1997	0,0	13,0	0,00	0,00	0,00	0,00	0,00	0,00
	851500	Betriebe der Abwasserbeseitigung				510 611,22	775,50	0,00	0,00	21 714,31	489 672,41
	3/0450001/00655	Kanal baulich	31.10.1998	24,5	50,0	508 868,03	775,50	0,00	0,00	19 971,12	489 672,41
	3/0450005/00656	Pumpwerke baulich	31.10.1998	0,0	25,0	1 743,19	0,00	0,00	0,00	1 743,19	0,00
	3/0450006/03432	Pumpwerke maschinell/elektrisch	31.10.1998	0,0	13,0	0,00	0,00	0,00	0,00	0,00	0,00
	851600	Betriebe der Abwasserbeseitigung				1 157 846,61	0,00	0,00	0,00	44 775,54	1 113 071,07
	3/0450001/00657	Kanal baulich	30.09.2003	29,5	50,0	1 112 128,97	0,00	0,00	0,00	36 463,24	1 075 665,73
	3/0450005/00658	Pumpwerke baulich	30.09.2003	4,5	25,0	45 717,64	0,00	0,00	0,00	8 312,30	37 405,34
	3/0450006/03433	Pumpwerke maschinell/elektrisch	30.09.2003	0,0	13,0	0,00	0,00	0,00	0,00	0,00	0,00
	851900	Betriebe der Abwasserbeseitigung				1 816 540,87	0,00	0,00	0,00	56 665,77	1 759 875,10
	3/0450001/00661	Kanal baulich	31.12.2008	34,5	50,0	1 734 601,54	0,00	0,00	0,00	48 862,02	1 685 739,52
	3/0450005/00662	Pumpwerk baulich	31.12.2008	9,5	25,0	81 939,33	0,00	0,00	0,00	7 803,75	74 135,58
	3/0450006/03436	Pumpwerk maschinell/elektrisch	31.12.2008	0,0	13,0	0,00	0,00	0,00	0,00	0,00	0,00
1024	Sonderanlagen					172 750,12	737,80	0,00	0,00	12 623,29	160 864,63
	010000	Zentralamt				8 279,35	0,00	0,00	0,00	1 000,49	7 278,86
	4/0270002/01001	E-Ladestation	13.04.2017	8,0	15,0	7 554,31	0,00	0,00	0,00	839,37	6 714,94
	4/0270002/00977	E-Bike Ladestation	06.08.2012	3,5	15,0	725,04	0,00	0,00	0,00	161,12	563,92
	163000	Freiwillige Feuerwehr				47 755,13	737,80	0,00	0,00	1 708,43	46 784,50
	2/0070003/03154	Löschteich Siegeldorf	22.05.2017	26,0	33,0	18 068,80	0,00	0,00	0,00	669,21	17 399,59
	2/0070003/03155	Löschteich Gunnersdorf	31.03.2010	19,0	33,0	16 048,70	0,00	0,00	0,00	802,44	15 246,26
	4/0130002/01063	Sirenenanlage	30.06.2005	0,0	10,0	0,00	0,00	0,00	0,00	0,00	0,00
	4/0150002/00853	Druckschläuche	31.12.2014	0,5	10,0	379,91	0,00	0,00	0,00	253,27	126,64
	4/0290001/00982	Ladegeräte	31.12.2012	0,0	8,0	0,00	0,00	0,00	0,00	0,00	0,00
	4/0330001/06872	Digitalfunk Feuerwehr	14.04.2020	1,0	5,0	576,05	0,00	0,00	0,00	288,03	288,02
	4/0460003/07237	Hydrant für Marktplatz	05.02.2021	30,0	33,0	2 640,70	737,80	0,00	0,00	-628,43	4 006,93
	4/0460003/07238	Hydrant für Betriebsbaugebiet Wimberger	05.02.2021	30,0	33,0	3 072,60	0,00	0,00	0,00	99,12	2 973,48
	4/0460003/07239	Hydrant für ASZ	05.02.2021	30,0	33,0	3 183,55	0,00	0,00	0,00	102,70	3 080,85
	4/0460003/07240	Hydrant für Lindenfeld	05.02.2021	30,0	33,0	3 784,82	0,00	0,00	0,00	122,09	3 662,73
	265000	Tennisplätze u. -hallen				0,00	0,00	0,00	0,00	0,00	0,00
	2/0040014/00608	Tennisplätze	31.12.1982	0,0	15,0	0,00	0,00	0,00	0,00	0,00	0,00
	690000	OÖ Verkehrsverbund				9 230,52	0,00	0,00	0,00	605,28	8 625,24
	2/0070002/03299	Pendlerwartehaus Haltestelle Edlau	31.12.2018	14,5	20,0	4 690,92	0,00	0,00	0,00	302,64	4 388,28

MVAG	Ansatz Konto	Bezeichnung	Inbetrieb- nahme	RND	ND	Buchwert 31.12.2022	Zugänge/ + Umbuchungen -	Abgänge/ -	Wertaufholung+/ Wertminderung-	Abschreibung	Buchwert 31.12.2023
	2/0070002/00633	Pendlerwartehaus-Kreuz.Keferm.	31.12.1990	0,0	20,0	0,00	0,00	0,00	0,00	0,00	0,00
	2/0070002/00634	Pendlerwartehaus Edlau	31.12.1988	0,0	20,0	0,00	0,00	0,00	0,00	0,00	0,00
	2/0070002/00635	Fahrzeugunterstandshütte	30.06.1980	0,0	20,0	0,00	0,00	0,00	0,00	0,00	0,00
	2/0070002/00637	Wartehaus bei Volksschule	30.06.1997	0,0	20,0	0,00	0,00	0,00	0,00	0,00	0,00
	2/0070002/07211	Wartehaus Haltestelle Grub	31.01.2018	14,0	20,0	4 539,60	0,00	0,00	0,00	302,64	4 236,96
	815000	Park- und Gartenanlagen, Kinderspielpl.				1 813,68	0,00	0,00	0,00	329,76	1 483,92
	2/0290003/03125	div. Schaukeln und Doppelwippe	06.09.2018	4,5	10,0	1 813,68	0,00	0,00	0,00	329,76	1 483,92
	2/0290003/03186	Seilbahn mit Rampe	22.06.2007	0,0	10,0	0,00	0,00	0,00	0,00	0,00	0,00
	2/0290003/03187	Doppelschaukel	16.01.2007	0,0	10,0	0,00	0,00	0,00	0,00	0,00	0,00
	816000	Öffentliche Beleuchtung und Uhren				547,49	0,00	0,00	0,00	219,00	328,49
	4/0300001/03379	Kabelsuchgerät	16.08.2013	1,5	12,0	547,49	0,00	0,00	0,00	219,00	328,49
	827000	Öffentliche Waagen				0,00	0,00	0,00	0,00	0,00	0,00
	2/0350001/00631	Brückenwaage	30.06.1995	0,0	10,0	0,00	0,00	0,00	0,00	0,00	0,00
	831000	Freibäder				105 123,95	0,00	0,00	0,00	8 760,33	96 363,62
	4/0070003/00997	Edelstahlschwimmbecken	30.06.2002	11,0	33,0	92 999,81	0,00	0,00	0,00	7 749,98	85 249,83
	4/0070003/00998	Wasserrutsche - Freibad	30.06.2002	11,0	33,0	12 124,14	0,00	0,00	0,00	1 010,35	11 113,79
	871000	Fernwärmeversorgung				0,00	0,00	0,00	0,00	0,00	0,00
	5/0120001/03385	Heizungsleitung VS zu LAWOG Haus Oswaldstraße 4	31.12.2004	0,0	15,0	0,00	0,00	0,00	0,00	0,00	0,00
1025	Technische Anlagen, Fahrzeuge und Maschinen					390 119,41	3 135,16	0,00	0,00	56 879,32	336 375,25
	010000	Zentralamt				0,00	0,00	0,00	0,00	0,00	0,00
	4/0340002/00929	Wischwagen	31.12.2012	0,0	10,0	0,00	0,00	0,00	0,00	0,00	0,00
	4/0410001/00975	Prägewerkzeug f.Glücksheller	31.12.2002	0,0	5,0	0,00	0,00	0,00	0,00	0,00	0,00
	163000	Freiwillige Feuerwehr				102 569,36	0,00	0,00	0,00	15 707,12	86 862,24
	4/0150002/01133	KRF-L Kleinrüstfahrzeug	14.06.2016	2,0	10,0	35 649,36	0,00	0,00	0,00	11 883,12	23 766,24
	4/0150002/03220	Tunnel-Rüstlöschfahrzeug-RLF-A - Gemeindeanteil	25.08.2015	16,5	25,0	66 920,00	0,00	0,00	0,00	3 824,00	63 096,00
	4/0150002/00839	Kommandofahrzeug	31.12.2008	0,0	10,0	0,00	0,00	0,00	0,00	0,00	0,00
	4/0150002/00848	Rüstlöschfahrzeug	31.01.1997	0,0	25,0	0,00	0,00	0,00	0,00	0,00	0,00
	4/0150002/00850	Schneeketten 1 Paar	31.12.2006	0,0	10,0	0,00	0,00	0,00	0,00	0,00	0,00
	4/0150002/00855	Fahrzeuglautsprecher	31.12.2008	0,0	10,0	0,00	0,00	0,00	0,00	0,00	0,00
	4/0150002/00856	Schneeketten	31.12.2010	0,0	10,0	0,00	0,00	0,00	0,00	0,00	0,00
	4/0190001/00912	Stromerzeuger	31.12.2007	0,0	10,0	0,00	0,00	0,00	0,00	0,00	0,00
	4/0230001/00921	Rasenmähertraktor	30.06.2005	0,0	10,0	0,00	0,00	0,00	0,00	0,00	0,00
	4/0290001/00913	Tragkraftspritze	31.12.2008	0,0	10,0	0,00	0,00	0,00	0,00	0,00	0,00

MVAG	Ansatz Konto	Bezeichnung	Inbetrieb- nahme	RND	ND	Buchwert 31.12.2022	Zugänge/ + Umbuchungen -	Abgänge/	Wertaufholung+/ Wertminderung-	Abschreibung	Buchwert 31.12.2023
	163900	Ankauf eines Tanklöschfahrzeuges				253 879,68	0,00	0,00	0,00	31 734,96	222 144,72
	4/0150002/07602	Tanklöschfahrzeug TLFA 2000 AT/MAN TGM 15.290/3950, 07.01.2021	07.01.2021	7,0	10,0	253 879,68	0,00	0,00	0,00	31 734,96	222 144,72
	211000	Volksschule				0,00	0,00	0,00	0,00	0,00	0,00
	4/0340002/00933	Reinigungsmaschinen-Volkssch.	31.01.2000	0,0	10,0	0,00	0,00	0,00	0,00	0,00	0,00
	240000	Kindergärten				0,00	0,00	0,00	0,00	0,00	0,00
	5/0240001/00936	Reinigungsmaschinen-Kinderg.	16.04.1997	0,0	10,0	0,00	0,00	0,00	0,00	0,00	0,00
	5/0240001/00937	Rasenmäher - Kindergarten	17.06.1996	0,0	10,0	0,00	0,00	0,00	0,00	0,00	0,00
	320000	Ausbildung in Musik u. darst. Kunst				0,00	0,00	0,00	0,00	0,00	0,00
	4/0240001/00940	Reinigungsmaschinen-Musiksch.	11.10.1993	0,0	10,0	0,00	0,00	0,00	0,00	0,00	0,00
	617000	Bauhöfe				4 427,20	3 135,16	0,00	0,00	4 038,15	3 524,21
	4/0150001/00001	Schneeketten	10.02.2023	7,0	8,0	0,00	1 219,51	0,00	0,00	152,44	1 067,07
	4/0150002/07598	Schneeketten für Unimog	25.01.2006	0,0	10,0	0,00	0,00	0,00	0,00	0,00	0,00
	4/0150002/07599	Schneeketten	31.12.2007	0,0	10,0	0,00	0,00	0,00	0,00	0,00	0,00
	4/0150002/07600	Schneeketten Pewag	22.02.2013	0,0	10,0	0,00	0,00	0,00	0,00	0,00	0,00
	4/0150002/07601	Schneeketten	31.12.2010	0,0	10,0	0,00	0,00	0,00	0,00	0,00	0,00
	4/0150002/00841	Mercedes - Sprinter - FR-400A	31.12.1996	0,0	10,0	0,00	0,00	0,00	0,00	0,00	0,00
	4/0150002/00842	Unimog FR-234A - Bauhof	31.12.1999	0,0	10,0	0,00	0,00	0,00	0,00	0,00	0,00
	4/0150002/00843	CVT Steyr-Kommunaltraktor - Bauhof FR-394A	30.06.2002	0,0	10,0	0,00	0,00	0,00	0,00	0,00	0,00
	4/0150002/00844	Unimog FR-403A	27.07.2007	0,0	10,0	0,00	0,00	0,00	0,00	0,00	0,00
	4/0150002/00845	Holder Traktor FR-426A	17.01.2014	0,0	10,0	0,00	0,00	0,00	0,00	0,00	0,00
	4/0150002/00863	Mähwerk für Traktor Holder	07.04.2014	0,0	10,0	2 752,32	0,00	0,00	0,00	2 752,32	0,00
	4/0220002/00857	Schneepflug	19.11.2012	0,0	10,0	0,00	0,00	0,00	0,00	0,00	0,00
	4/0220002/00861	Anbauschneefräse - Westa	13.01.2014	0,0	10,0	828,00	0,00	0,00	0,00	828,00	0,00
	4/0230001/00920	Rasenmäher - Bauhof	30.08.2018	4,5	10,0	778,88	0,00	0,00	0,00	141,61	637,27
	4/0240001/03182	Zubehör Schneestangensetzmaschine	10.12.2002	0,0	10,0	0,00	0,00	0,00	0,00	0,00	0,00
	4/0240001/03184	Bomag Stampfer BT60 X21, Honda GXR120	22.12.2023	9,5	10,0	0,00	1 915,65	0,00	0,00	95,78	1 819,87
	4/0240001/00864	Alu-Boardwand	30.06.2014	0,0	10,0	68,00	0,00	0,00	0,00	68,00	0,00
	815000	Park- und Gartenanlagen, Kinderspielpl.				0,00	0,00	0,00	0,00	0,00	0,00
	4/0230001/00918	Rasenmäher	09.06.2006	0,0	10,0	0,00	0,00	0,00	0,00	0,00	0,00
	851000	Abwasserbeseitigung				5 528,17	0,00	0,00	0,00	2 764,09	2 764,08
	5/0150002/01145	Fahrzeug Toyota Hilux Dkb	27.04.2015	1,0	10,0	5 528,17	0,00	0,00	0,00	2 764,09	2 764,08
	5/0150003/01146	Stapler	10.02.2007	0,0	10,0	0,00	0,00	0,00	0,00	0,00	0,00
	5/0190003/03190	Kompressoren, Pumpen- Kläranlage	31.01.1990	0,0	10,0	0,00	0,00	0,00	0,00	0,00	0,00

MVAG	Ansatz Konto	Bezeichnung	Inbetrieb- nahme	RND	ND	Buchwert 31.12.2022	Zugänge/ + Umbuchungen -	Abgänge/ -	Wertaufholung+/ Wertminderung-	Abschreibung	Buchwert 31.12.2023
	851093	Ankauf Multicar Motorkarren und Sinkkastenreiniger				23 715,00	0,00	0,00	0,00	2 635,00	21 080,00
	5/0150002/01146	Motorkarren Multicar Tremo Carrier X56	31.05.2022	8,0	10,0	23 715,00	0,00	0,00	0,00	2 635,00	21 080,00
1026	Amts-, Betriebs- und Geschäftsausstattung					339 228,21	19 046,74	0,00	0,00	51 224,14	307 050,81
	010000	Zentralamt				217 871,33	4 421,22	0,00	0,00	26 101,85	196 190,70
	4/0100005/07596	Möbelierung	01.07.2021	7,5	10,0	212 697,69	0,00	0,00	0,00	25 023,26	187 674,43
	4/0100005/00761	Rednerpult samt Mikro-Gde.Amt	31.03.2004	0,0	10,0	0,00	0,00	0,00	0,00	0,00	0,00
	4/0110002/01041	Pultanlage-Allgem.Verwaltung	11.08.1986	0,0	10,0	0,00	0,00	0,00	0,00	0,00	0,00
	4/0110002/01052	Stellagen - Archiv	31.07.1995	0,0	10,0	0,00	0,00	0,00	0,00	0,00	0,00
	4/0110002/00663	Schreibtische - Buchhaltung	17.06.1999	0,0	10,0	0,00	0,00	0,00	0,00	0,00	0,00
	4/0110002/00665	Schreibtische - Bauamt	22.10.1999	0,0	10,0	0,00	0,00	0,00	0,00	0,00	0,00
	4/0110002/00666	Schreibtisch - Amtsleiter	11.08.1986	0,0	10,0	0,00	0,00	0,00	0,00	0,00	0,00
	4/0110002/00667	Schreibtische-Allgem.Verwalt.	11.08.1986	0,0	10,0	0,00	0,00	0,00	0,00	0,00	0,00
	4/0110002/00709	Aktenschränke - Buchhaltung	17.06.1999	0,0	10,0	0,00	0,00	0,00	0,00	0,00	0,00
	4/0110002/00710	Aktenschränke -Bauamt	30.04.1994	0,0	10,0	0,00	0,00	0,00	0,00	0,00	0,00
	4/0110002/00711	Büroschränke - Amtsleiter	29.05.1998	0,0	10,0	0,00	0,00	0,00	0,00	0,00	0,00
	4/0110002/00712	Büroschränke-Allgem.Verwalt.	19.01.1993	0,0	10,0	0,00	0,00	0,00	0,00	0,00	0,00
	4/0110002/00715	Karteikästen - Bürgermeister	07.07.1998	0,0	10,0	0,00	0,00	0,00	0,00	0,00	0,00
	4/0110002/00716	Karteikästen - Bauamt	31.01.1989	0,0	10,0	0,00	0,00	0,00	0,00	0,00	0,00
	4/0110002/00718	Rollschränke - Bürgermeister	25.11.1996	0,0	10,0	0,00	0,00	0,00	0,00	0,00	0,00
	4/0110002/00737	Sonstige Möbel - Archiv	31.12.2003	0,0	10,0	0,00	0,00	0,00	0,00	0,00	0,00
	4/0110002/00741	Begrüßungstafeln-Orteing.	31.12.1990	0,0	10,0	0,00	0,00	0,00	0,00	0,00	0,00
	4/0110002/00746	Amtstafel - Markt	31.12.1980	0,0	10,0	0,00	0,00	0,00	0,00	0,00	0,00
	4/0110002/00747	Öff.Anschlagtafeln - Markt	31.12.1980	0,0	10,0	0,00	0,00	0,00	0,00	0,00	0,00
	4/0110002/00772	Beleuchtungskörper-Buchhaltung	30.01.1988	0,0	10,0	0,00	0,00	0,00	0,00	0,00	0,00
	4/0110002/00905	Sonst.Büromaschinen-Nebenraum	30.06.1998	0,0	10,0	0,00	0,00	0,00	0,00	0,00	0,00
	4/0110003/00760	Bilder - Amtsleiter	09.06.1997	0,0	0,0	0,00	0,00	0,00	0,00	0,00	0,00
	4/0130003/00955	Hauswasserstation	01.10.2021	7,5	10,0	1 538,45	0,00	0,00	0,00	180,99	1 357,46
	4/0180001/03223	Hotspot	23.12.2015	0,0	7,0	0,00	0,00	0,00	0,00	0,00	0,00
	4/0180001/07599	Netzwerkspeicher /-erweiterung GDE118 (ÖWD - Zeiterfas)	31.12.2023	6,5	7,0	0,00	1 286,50	0,00	0,00	91,89	1 194,61
	4/0180004/00897	Schreibmaschinen, Diktiergeräte - Amtsleiter	30.06.1985	0,0	8,0	0,00	0,00	0,00	0,00	0,00	0,00
	4/0240001/03165	Waschmaschine	21.03.2018	4,0	10,0	261,02	0,00	0,00	0,00	52,20	208,82
	4/0240001/03183	Scheuersaugmaschine	19.11.2019	5,5	10,0	1 872,00	0,00	0,00	0,00	288,00	1 584,00
	4/0310001/00955	LIFEPAK halbautomatischer Defibrilator	23.12.2022	8,5	10,0	1 333,80	0,00	0,00	0,00	140,40	1 193,40
	4/0330001/03121	Diensthandy Amtsleitung	18.07.2018	0,0	5,0	49,80	0,00	0,00	0,00	49,80	0,00
	4/0330001/06871	Diensthandy Bürgermeister	25.03.2019	0,0	5,0	118,57	0,00	0,00	0,00	118,57	0,00
	4/0410001/00978	Trinkwasserspender neben Amtshaus	18.07.2023	9,5	10,0	0,00	3 134,72	0,00	0,00	156,74	2 977,98

MVAG	Ansatz Konto	Bezeichnung	Inbetrieb- nahme	RND	ND	Buchwert 31.12.2022	Zugänge/ + Umbuchungen -	Abgänge/ -	Wertaufholung+/ Wertminderung-	Abschreibung	Buchwert 31.12.2023
	016000	Elektronische Datenverarbeitung				13 372,00	3 629,92	0,00	0,00	3 515,23	13 486,69
	4/0180001/00872	EDV-Server	31.05.2012	0,0	9,0	0,00	0,00	0,00	0,00	0,00	0,00
	4/0180001/00885	Netzwerkerweiterung	05.12.2008	0,0	7,0	0,00	0,00	0,00	0,00	0,00	0,00
	4/0180002/00871	Festplatte	31.12.2017	3,5	10,0	225,00	0,00	0,00	0,00	50,00	175,00
	4/0180002/00889	Internes Laufwerk	25.11.2016	2,5	10,0	499,80	0,00	0,00	0,00	142,80	357,00
	4/0180002/00892	Festplatten - QNAP TS-563 NAS 2 GB	29.09.2017	3,5	10,0	296,25	0,00	0,00	0,00	65,83	230,42
	4/0180002/00893	Server	09.12.2019	5,5	10,0	2 229,63	0,00	0,00	0,00	343,02	1 886,61
	4/0180002/00894	EDV-Server	28.05.2021	7,0	10,0	5 512,80	0,00	0,00	0,00	689,10	4 823,70
	4/0180003/03139	Computer - Verwaltung Brungraber	30.12.2016	0,0	4,0	0,00	0,00	0,00	0,00	0,00	0,00
	4/0180003/03140	Computer - Buchhaltung	04.03.2011	0,0	4,0	0,00	0,00	0,00	0,00	0,00	0,00
	4/0180003/03142	Laptop Fujitsu - Verwaltung	01.12.2009	0,0	4,0	0,00	0,00	0,00	0,00	0,00	0,00
	4/0180003/03246	2 Stk. Computer - Verwaltung für Wittinghofer und Besta	08.11.2018	0,0	4,0	0,00	0,00	0,00	0,00	0,00	0,00
	4/0180003/03247	Computer Buchhaltung Scheuchenstuhl	15.11.2018	0,0	4,0	0,00	0,00	0,00	0,00	0,00	0,00
	4/0180003/03248	Computer Allgemeine Verwaltung	15.11.2018	0,0	4,0	0,00	0,00	0,00	0,00	0,00	0,00
	4/0180003/06870	Computer Buchhaltung u.Allg.Verwaltung.	29.03.2019	0,0	4,0	0,00	0,00	0,00	0,00	0,00	0,00
	4/0180003/06873	Personalcomputer	24.01.2020	0,0	4,0	513,00	0,00	0,00	0,00	513,00	0,00
	4/0180003/06874	Personalcomputer	24.01.2020	0,0	4,0	177,00	0,00	0,00	0,00	177,00	0,00
	4/0180003/06875	Notebook	24.01.2020	0,0	4,0	149,70	0,00	0,00	0,00	149,70	0,00
	4/0180003/06876	Notebook	15.11.2021	1,5	4,0	549,37	0,00	0,00	0,00	219,75	329,62
	4/0180003/06877	Laptop HP 205 G 9 (15,6") i7 - 1255U/16GB/512GBSS (V	29.12.2023	3,5	4,0	0,00	815,00	0,00	0,00	101,88	713,12
	4/0180003/00868	Computer - Bauamt Reindl	01.05.2013	0,0	4,0	0,00	0,00	0,00	0,00	0,00	0,00
	4/0180003/00869	Comupter- Platz Buchhaltung im Bauamt	13.11.2017	0,0	4,0	0,00	0,00	0,00	0,00	0,00	0,00
	4/0180003/00870	Computer - Bauamt Schöfer	01.06.2014	0,0	4,0	0,00	0,00	0,00	0,00	0,00	0,00
	4/0180003/00883	Computer-Amtsverwaltung	10.09.2006	0,0	4,0	0,00	0,00	0,00	0,00	0,00	0,00
	4/0180003/00884	Computer - Amtsverwaltung	30.06.2007	0,0	4,0	0,00	0,00	0,00	0,00	0,00	0,00
	4/0180003/00886	Computer Amtsverwaltung	31.12.2009	0,0	4,0	0,00	0,00	0,00	0,00	0,00	0,00
	4/0180003/00890	Computer - Buchhaltung Ruhmer	30.12.2016	0,0	4,0	0,00	0,00	0,00	0,00	0,00	0,00
	4/0180004/03167	Fuitsu Duplex Scanner fi-7260 A4	12.04.2021	5,0	8,0	1 069,11	0,00	0,00	0,00	178,19	890,92
	4/0180004/03168	Fujitsu Duplex Scanner fi-8170 (Buchhaltung)	14.03.2023	7,0	8,0	0,00	1 053,46	0,00	0,00	131,68	921,78
	4/0180004/03169	Esprimo G6012 i5-12400T PC für Bauhof 256GB SSD M.2	11.08.2023	7,5	8,0	0,00	804,00	0,00	0,00	50,25	753,75
	4/0180004/03170	Ricoh Duplex Scanner ADF DIN A4 (Bürgerservice)	01.12.2023	7,5	8,0	0,00	957,46	0,00	0,00	59,84	897,62
	4/0180004/00803	Zeiterfassung - alle Verwaltungszweige	31.12.2004	0,0	8,0	0,00	0,00	0,00	0,00	0,00	0,00
	4/0410001/00977	Optoma Leaser Beamer	23.12.2022	3,5	5,0	1 220,34	0,00	0,00	0,00	271,19	949,15
	4/0440001/00893	Datensicherung - Lizenz	06.11.2020	1,5	5,0	930,00	0,00	0,00	0,00	372,00	558,00
	163000	Freiwillige Feuerwehr				5 711,02	0,00	0,00	0,00	701,27	5 009,75
	4/0070003/00810	Rollcontainer	30.12.2016	25,5	33,0	4 938,65	0,00	0,00	0,00	186,36	4 752,29
	4/0100005/00693	Drehsessel	30.06.2005	0,0	10,0	0,00	0,00	0,00	0,00	0,00	0,00
	4/0110002/01062	Sonst.Eintr.Gegenst.-FW.Garage	31.01.2000	0,0	10,0	0,00	0,00	0,00	0,00	0,00	0,00

MVAG	Ansatz Konto	Bezeichnung	Inbetrieb- nahme	RND	ND	Buchwert 31.12.2022	Zugänge/ + Umbuchungen -	Abgänge/ -	Wertaufholung+/ Wertminderung-	Abschreibung	Buchwert 31.12.2023
	4/0110002/01065	Wandstallage-Besprechungsraum	31.01.1995	0,0	10,0	0,00	0,00	0,00	0,00	0,00	0,00
	4/0110002/00724	Garderoben	30.06.2005	0,0	10,0	0,00	0,00	0,00	0,00	0,00	0,00
	4/0110002/00733	Kücheneinrichtungen	30.06.2005	0,0	10,0	0,00	0,00	0,00	0,00	0,00	0,00
	4/0110002/00738	Nachrichtenzentrale	30.06.2005	0,0	10,0	0,00	0,00	0,00	0,00	0,00	0,00
	4/0110002/00739	Sonstige Einrichtungsgegenstände	30.06.2005	0,0	10,0	0,00	0,00	0,00	0,00	0,00	0,00
	4/0110002/00798	Beleuchtungskörper (Handlampen)	31.12.2012	0,0	10,0	0,00	0,00	0,00	0,00	0,00	0,00
	4/0110002/00826	Pressluftatmer - FW.Garage	31.12.2003	0,0	10,0	0,00	0,00	0,00	0,00	0,00	0,00
	4/0110002/00903	Singleserver und Digitalkopierer	30.06.2005	0,0	10,0	0,00	0,00	0,00	0,00	0,00	0,00
	4/0110002/00930	Waschmaschine	30.06.2005	0,0	10,0	0,00	0,00	0,00	0,00	0,00	0,00
	4/0130001/00811	Feuerlöschgeräte in Räumen	30.06.1997	0,0	5,0	0,00	0,00	0,00	0,00	0,00	0,00
	4/0130001/00813	Feuerlöscher in Räumen	31.12.2003	0,0	5,0	0,00	0,00	0,00	0,00	0,00	0,00
	4/0130001/00822	Schläuche	31.12.2008	0,0	8,0	0,00	0,00	0,00	0,00	0,00	0,00
	4/0130001/00823	Brandmeldeanlage	28.12.2016	0,0	5,0	0,00	0,00	0,00	0,00	0,00	0,00
	4/0180001/00875	EDV-Anlage	30.06.2005	0,0	7,0	0,00	0,00	0,00	0,00	0,00	0,00
	4/0180001/00908	Computer - Feuerw.Garage	31.01.1997	0,0	7,0	0,00	0,00	0,00	0,00	0,00	0,00
	4/0180002/00877	Monitor und Festplatten	31.12.2014	0,5	10,0	709,43	0,00	0,00	0,00	472,95	236,48
	4/0180003/00851	Pager	16.04.2009	0,0	4,0	0,00	0,00	0,00	0,00	0,00	0,00
	4/0180003/00876	Personalcomputer	31.12.2011	0,0	4,0	0,00	0,00	0,00	0,00	0,00	0,00
	4/0180003/00909	Notebook	31.12.2013	0,0	4,0	0,00	0,00	0,00	0,00	0,00	0,00
	4/0190001/00911	Stromerzeuger - FW.Garage	10.12.2002	0,0	10,0	0,00	0,00	0,00	0,00	0,00	0,00
	4/0190003/00914	Kompressoren, Pumpen	30.06.2005	0,0	10,0	0,00	0,00	0,00	0,00	0,00	0,00
	4/0190003/00915	Tauchpumpen	23.12.2002	0,0	10,0	0,00	0,00	0,00	0,00	0,00	0,00
	4/0240001/00932	Scheuersaugmaschine	30.06.2005	0,0	10,0	0,00	0,00	0,00	0,00	0,00	0,00
	4/0290001/00821	Tragkraftspritzen-FW.Garage	31.12.1995	0,0	8,0	0,00	0,00	0,00	0,00	0,00	0,00
	4/0290001/00824	Feuerweherschläuche	30.01.2017	0,0	5,0	0,00	0,00	0,00	0,00	0,00	0,00
	4/0290001/00931	Hochdruckreiniger samt Zubehör	30.06.2005	0,0	8,0	0,00	0,00	0,00	0,00	0,00	0,00
	4/0290001/00947	Kabeltrommeln	31.12.2014	0,0	8,0	0,00	0,00	0,00	0,00	0,00	0,00
	4/0320001/00757	Fernseher, Videogeräte, Videobeamer	30.06.2005	0,0	6,0	0,00	0,00	0,00	0,00	0,00	0,00
	4/0320001/00972	Fotoapparat - FW.Garage	31.01.2000	0,0	6,0	0,00	0,00	0,00	0,00	0,00	0,00
	4/0330001/01064	Funkanlagen - FW.Garagen	31.12.2002	0,0	5,0	0,00	0,00	0,00	0,00	0,00	0,00
	4/0330001/00955	Funkgeräte	31.12.2015	0,0	5,0	0,00	0,00	0,00	0,00	0,00	0,00
	4/0330001/00956	Handfunkgerät	30.12.2016	0,0	5,0	0,00	0,00	0,00	0,00	0,00	0,00
	4/0330001/00983	Video Beamer	31.12.2008	0,0	5,0	0,00	0,00	0,00	0,00	0,00	0,00
	4/0340002/01005	Küchen u. Haushaltsgeräte	30.06.2005	0,0	10,0	0,00	0,00	0,00	0,00	0,00	0,00
	4/0340002/01006	Küchengeräte Maschinen	30.06.2005	0,0	10,0	0,00	0,00	0,00	0,00	0,00	0,00
	4/0340002/01009	Staubsauger	30.06.2007	0,0	10,0	0,00	0,00	0,00	0,00	0,00	0,00
	4/0350004/00799	Flutlichtstrahler	31.12.2014	0,5	10,0	62,94	0,00	0,00	0,00	41,96	20,98

MVAG	Ansatz Konto	Bezeichnung	Inbetrieb- nahme	RND	ND	Buchwert 31.12.2022	Zugänge/ + Umbuchungen -	Abgänge/	Wertaufholung+/ Wertminderung-	Abschreibung	Buchwert 31.12.2023
	211000	Volksschule				11 725,27	0,00	0,00	0,00	4 643,70	7 081,57
	4/0110002/01068	Projektionstische-Volksschule	18.05.1992	0,0	10,0	0,00	0,00	0,00	0,00	0,00	0,00
	4/0110002/01071	Werkbänke-Volksschule	31.12.1995	0,0	10,0	0,00	0,00	0,00	0,00	0,00	0,00
	4/0110002/01075	Sonst.Eintr.Gegenst.-Volkssch.	08.05.2000	0,0	10,0	0,00	0,00	0,00	0,00	0,00	0,00
	4/0110002/03159	EDV-Anlage Ausstattung inkl. LZ 2006	10.10.2006	0,0	10,0	0,00	0,00	0,00	0,00	0,00	0,00
	4/0110002/00702	Schränke,Regale - Turnsaal	31.12.1990	0,0	10,0	0,00	0,00	0,00	0,00	0,00	0,00
	4/0110002/00714	Regale u.sonst.Schränke - VS.	18.06.1990	0,0	10,0	0,00	0,00	0,00	0,00	0,00	0,00
	4/0110002/00723	Schultische - Volksschule	31.12.1996	0,0	10,0	0,00	0,00	0,00	0,00	0,00	0,00
	4/0110002/00731	Schultafeln - Volksschule	28.05.1993	0,0	10,0	0,00	0,00	0,00	0,00	0,00	0,00
	4/0110002/00734	Speisetransportbehälter	23.09.2015	1,5	10,0	182,85	0,00	0,00	0,00	73,14	109,71
	4/0110002/00910	Sonst.Büromaschinen-Volkssch.	23.12.2002	0,0	10,0	0,00	0,00	0,00	0,00	0,00	0,00
	4/0110002/00963	Musikausrüstung-Volksschule	09.06.1993	0,0	10,0	0,00	0,00	0,00	0,00	0,00	0,00
	4/0110002/00985	Spez.u.sonst.Betr.Eintr. - VS.	24.11.1997	0,0	10,0	0,00	0,00	0,00	0,00	0,00	0,00
	4/0150003/00945	Transporthubwagen	08.03.2013	0,0	10,0	0,00	0,00	0,00	0,00	0,00	0,00
	4/0180003/03124	Personalcomputer	20.05.2010	0,0	4,0	0,00	0,00	0,00	0,00	0,00	0,00
	4/0180003/03156	Laptop	16.09.2005	0,0	4,0	0,00	0,00	0,00	0,00	0,00	0,00
	4/0180003/03160	Personalcomputer	28.08.2018	0,0	4,0	0,00	0,00	0,00	0,00	0,00	0,00
	4/0180003/03161	Personalcomputer	14.12.2012	0,0	4,0	0,00	0,00	0,00	0,00	0,00	0,00
	4/0180003/03162	Personalcomputer	09.10.2009	0,0	4,0	0,00	0,00	0,00	0,00	0,00	0,00
	4/0180003/06871	Personalcomputer	30.12.2019	0,0	4,0	810,00	0,00	0,00	0,00	810,00	0,00
	4/0180003/06872	Personalcomputer	23.01.2020	0,0	4,0	1 620,00	0,00	0,00	0,00	1 620,00	0,00
	4/0180003/00878	Personalcomputer Direktor	18.10.2004	0,0	4,0	0,00	0,00	0,00	0,00	0,00	0,00
	4/0180003/00879	Personalcomputer	10.09.2006	0,0	4,0	0,00	0,00	0,00	0,00	0,00	0,00
	4/0180003/00880	Personalcomputer	14.03.2008	0,0	4,0	0,00	0,00	0,00	0,00	0,00	0,00
	4/0180003/00881	Personalcomputer	04.06.2010	0,0	4,0	0,00	0,00	0,00	0,00	0,00	0,00
	4/0180003/00882	Personalcomputer	28.10.2011	0,0	4,0	0,00	0,00	0,00	0,00	0,00	0,00
	4/0180004/03166	Projektionstisch samt Leinwand	09.11.2002	0,0	8,0	0,00	0,00	0,00	0,00	0,00	0,00
	4/0290001/00935	Bohrmaschine - Hilti	17.10.2011	0,0	8,0	0,00	0,00	0,00	0,00	0,00	0,00
	4/0290003/00770	Turngeräte	17.05.2017	3,0	10,0	6 740,44	0,00	0,00	0,00	1 685,11	5 055,33
	4/0290007/03131	Yamaha Elektro Piano	27.09.2018	14,5	20,0	936,98	0,00	0,00	0,00	60,45	876,53
	4/0290007/03158	Marimba Musikinstrument	25.01.2008	4,0	20,0	175,00	0,00	0,00	0,00	35,00	140,00
	4/0320001/03157	Blitzgerät für Digitalkamera	31.08.2004	0,0	6,0	0,00	0,00	0,00	0,00	0,00	0,00
	4/0320001/00973	Digitalkamera	08.07.2003	0,0	6,0	0,00	0,00	0,00	0,00	0,00	0,00
	4/0330001/03163	Videobeamer	16.09.2005	0,0	5,0	0,00	0,00	0,00	0,00	0,00	0,00
	4/0330001/00986	Videobeamer EDV-Raum zugleich Klasse	09.01.2015	0,0	5,0	0,00	0,00	0,00	0,00	0,00	0,00
	4/0340002/00934	Wischwagen	20.06.2008	0,0	10,0	0,00	0,00	0,00	0,00	0,00	0,00
	4/0350004/00964	Verstärkeranlage - Volksschule	06.12.2010	0,0	10,0	0,00	0,00	0,00	0,00	0,00	0,00
	4/0400002/01020	Lehrmittelsammlung-Volksschule	30.04.1999	0,0	5,0	0,00	0,00	0,00	0,00	0,00	0,00

MVAG	Ansatz Konto	Bezeichnung	Inbetrieb- nahme	RND	ND	Buchwert 31.12.2022	Zugänge/ + Umbuchungen	Abgänge/ -	Wertaufholung+/ Wertminderung-	Abschreibung	Buchwert 31.12.2023
	4/0410001/00976	Trinkbrunnen	07.10.2021	2,5	5,0	1 260,00	0,00	0,00	0,00	360,00	900,00
	211800	Volksschulen,				5 188,70	0,00	0,00	0,00	1 495,41	3 693,29
	4/0100005/03136	Sofa - Volksschule Ganztagesbetreuung inkl. LZ 2018 Ante	29.07.2016	2,5	10,0	866,94	0,00	0,00	0,00	247,70	619,24
	4/0110001/00744	Bodenbelag, Teppiche, Vorhänge - Volksschule Ganztages	13.10.2016	0,0	5,0	0,00	0,00	0,00	0,00	0,00	0,00
	4/0110002/01010	Bodenstaubsauger Volksschule Ganztagesbetreuung inkl. I	13.10.2016	2,5	10,0	69,65	0,00	0,00	0,00	19,90	49,75
	4/0110002/01011	Geschirrspüler - Volksschule Ganztagesbetreuung inkl. LZ	30.12.2016	2,5	10,0	1 105,91	0,00	0,00	0,00	315,97	789,94
	4/0110002/01074	Vorhänge - Volksschule Ganztagesbetreuung inkl. LZ 2018	29.08.2016	2,5	10,0	294,30	0,00	0,00	0,00	84,09	210,21
	4/0110002/03135	Kasten Raumteiler - Volksschule Ganztagesbetreuung inkl.	31.07.2016	2,5	10,0	712,95	0,00	0,00	0,00	203,70	509,25
	4/0110002/00669	Tische - Volksschule Ganztagesbetreuung inkl. LZ 2018 An	30.06.2016	2,0	10,0	271,44	0,00	0,00	0,00	90,48	180,96
	4/0110002/00692	Sessel - Volksschule Ganztagesbetreuung inkl. LZ 2018 Ai	13.10.2016	2,5	10,0	812,89	0,00	0,00	0,00	232,25	580,64
	4/0350004/00769	Akkustikelemente - Volksschule Ganztagesbetreuung inkl.	13.10.2016	2,5	10,0	1 054,62	0,00	0,00	0,00	301,32	753,30
	240000	Kindergärten				7 290,00	0,00	0,00	0,00	1 178,30	6 111,70
	5/0110002/01082	Kücheneinricht.-Kindergarten	31.12.1997	0,0	10,0	0,00	0,00	0,00	0,00	0,00	0,00
	5/0110002/03167	Speisetransportbehälter	15.06.2012	0,0	10,0	0,00	0,00	0,00	0,00	0,00	0,00
	5/0110002/00670	Tische - Kindergarten	31.12.1995	0,0	10,0	0,00	0,00	0,00	0,00	0,00	0,00
	5/0110002/00701	Kleiderschränke - Kindergarten	31.12.1995	0,0	10,0	0,00	0,00	0,00	0,00	0,00	0,00
	5/0110002/00722	Kindermöbel - Kindergarten	31.12.1997	0,0	10,0	0,00	0,00	0,00	0,00	0,00	0,00
	5/0110002/07232	Dampfreiniger	16.05.2019	5,0	10,0	1 389,00	0,00	0,00	0,00	231,50	1 157,50
	5/0140001/01087	Waschbecken - Kindergarten	23.02.1999	0,0	10,0	0,00	0,00	0,00	0,00	0,00	0,00
	5/0290003/03115	2 Stück Doppelschaukel	09.09.2020	6,5	10,0	4 851,00	0,00	0,00	0,00	646,80	4 204,20
	5/0410001/00002	Trinkbrunnen	07.10.2021	2,5	5,0	1 050,00	0,00	0,00	0,00	300,00	750,00
	240200	Errichtung einer prov. 4. Kindergartengruppe				0,00	0,00	0,00	0,00	0,00	0,00
	5/0290003/03117	Spielgeräte 4. Kindergartengruppe	15.07.2021	10,0	10,0	0,00	0,00	0,00	0,00	0,00	0,00
	240800	Krabbelstube				5 714,06	0,00	0,00	0,00	2 285,63	3 428,43
	5/0110002/03232	Ausstattung Reinigung	15.10.2015	1,5	10,0	169,89	0,00	0,00	0,00	67,96	101,93
	5/0110002/03234	Sonstige Ausstattung	31.12.2015	1,5	10,0	664,71	0,00	0,00	0,00	265,88	398,83
	5/0110002/00603	Kücheneinrichtung	31.12.2015	1,5	10,0	821,19	0,00	0,00	0,00	328,48	492,71
	5/0110002/00604	Sonstige Möbeleinrichtung	31.12.2015	1,5	10,0	3 733,24	0,00	0,00	0,00	1 493,30	2 239,94
	5/0140001/00602	Sanitäre Einrichtung	31.12.2015	1,5	10,0	325,03	0,00	0,00	0,00	130,01	195,02
	5/0340001/03233	Geschirr, Essbesteck, etc.	15.10.2015	0,0	5,0	0,00	0,00	0,00	0,00	0,00	0,00
	262000	Sportplätze				0,00	0,00	0,00	0,00	0,00	0,00
	4/0350003/03267	Wasserbehälter	31.12.2009	0,0	10,0	0,00	0,00	0,00	0,00	0,00	0,00
	4/0460002/03268	Drucksteigerungsanlage	31.12.2009	0,0	13,0	0,00	0,00	0,00	0,00	0,00	0,00
	320000	Ausbildung in Musik u. darst. Kunst				13 370,57	0,00	0,00	0,00	1 964,21	11 406,36
	4/0110001/01101	Vorhänge - Musikschule	30.06.1999	0,0	5,0	0,00	0,00	0,00	0,00	0,00	0,00
	4/0110001/00752	Vorhang mit Funkmotor	29.12.2006	0,0	5,0	0,00	0,00	0,00	0,00	0,00	0,00

MVAG	Ansatz Konto	Bezeichnung	Inbetrieb- nahme	RND	ND	Buchwert 31.12.2022	Zugänge/ + Umbuchungen -	Abgänge/ -	Wertaufholung+/ Wertminderung-	Abschreibung	Buchwert 31.12.2023
	4/0110002/01098	Regale - Musikschule	31.01.1994	0,0	10,0	0,00	0,00	0,00	0,00	0,00	0,00
	4/0110002/01100	Küchenverbau - Musikschule	31.01.1994	0,0	10,0	0,00	0,00	0,00	0,00	0,00	0,00
	4/0110002/01102	Notenpulte - Musikschule	31.12.2005	0,0	10,0	0,00	0,00	0,00	0,00	0,00	0,00
	4/0110002/01103	Sonst.Einricht.Gegenst.-MS.	31.01.1994	0,0	10,0	0,00	0,00	0,00	0,00	0,00	0,00
	4/0110002/00676	Tische - Musikschule	31.01.1994	0,0	10,0	0,00	0,00	0,00	0,00	0,00	0,00
	4/0110002/00688	Sessel - Musikschule	31.01.1994	0,0	10,0	0,00	0,00	0,00	0,00	0,00	0,00
	4/0110002/00703	Kleiderschränke - Musikschule	31.01.1994	0,0	10,0	0,00	0,00	0,00	0,00	0,00	0,00
	4/0110002/00732	Schultafeln - Musikschule	23.12.1997	0,0	10,0	0,00	0,00	0,00	0,00	0,00	0,00
	4/0110002/07607	Stauraumschrank und Schreibtisch	22.03.2022	8,0	10,0	6 416,28	0,00	0,00	0,00	712,92	5 703,36
	4/0110002/00991	Spez.u.sonst.Betr.Einr.-MS.	30.04.2002	0,0	10,0	0,00	0,00	0,00	0,00	0,00	0,00
	4/0130003/00954	AE Elektro-Flachspeicher (Boiler)	01.10.2021	7,5	10,0	1 843,65	0,00	0,00	0,00	216,90	1 626,75
	4/0290007/03108	Musikinstrumente	17.06.1999	0,0	20,0	0,00	0,00	0,00	0,00	0,00	0,00
	4/0290007/03109	Musikinstrumente	07.12.2006	2,5	20,0	143,05	0,00	0,00	0,00	40,87	102,18
	4/0290007/03169	Akkordeon	18.11.2002	0,0	20,0	0,00	0,00	0,00	0,00	0,00	0,00
	4/0290007/03170	Gitarrenverstärker	30.04.2002	0,0	20,0	0,00	0,00	0,00	0,00	0,00	0,00
	4/0320001/00974	Fotograf.Apparate-Musikschule	30.10.1993	0,0	6,0	0,00	0,00	0,00	0,00	0,00	0,00
	4/0330001/03172	Beamer Optoma	11.04.2018	0,0	5,0	0,00	0,00	0,00	0,00	0,00	0,00
	4/0330001/00992	Deckenoverhead - Musikschule	17.10.2008	0,0	5,0	0,00	0,00	0,00	0,00	0,00	0,00
	4/0340002/01104	Kühlschrank - Musikschule	31.01.1994	0,0	10,0	0,00	0,00	0,00	0,00	0,00	0,00
	4/0350004/03171	Verstärkeranlage	18.05.2018	4,0	10,0	4 967,59	0,00	0,00	0,00	993,52	3 974,07
	362000	Denkmalpflege				0,00	0,00	0,00	0,00	0,00	0,00
	4/0130002/03173	Alarmanlage Christusstatue	16.08.2005	0,0	10,0	0,00	0,00	0,00	0,00	0,00	0,00
	612000	Gemeindestraßen				2 250,40	0,00	0,00	0,00	276,75	1 973,65
	3/0350003/03198	Streugutbehälter	09.10.2018	4,5	10,0	294,34	0,00	0,00	0,00	53,52	240,82
	4/0300001/03174	Geschwindigkeitsmessgerät	07.08.2002	0,0	12,0	0,00	0,00	0,00	0,00	0,00	0,00
	4/0300001/03380	Geschwindigkeitsanzeige	14.12.2022	10,5	12,0	1 897,86	0,00	0,00	0,00	165,03	1 732,83
	4/0300001/00951	Kostenanteil Verkehrsmessgerät	05.05.2008	0,0	12,0	0,00	0,00	0,00	0,00	0,00	0,00
	4/0350003/03175	Streugutbehälter	16.11.2004	0,0	10,0	0,00	0,00	0,00	0,00	0,00	0,00
	4/0350003/03176	Streugutbehälter	16.12.2005	0,0	10,0	0,00	0,00	0,00	0,00	0,00	0,00
	4/0350003/03177	Streugutbehälter	31.12.2008	0,0	10,0	0,00	0,00	0,00	0,00	0,00	0,00
	4/0350003/00978	Streugutbehälter	31.12.2003	0,0	10,0	0,00	0,00	0,00	0,00	0,00	0,00
	4/0350003/00979	Streugutbehälter	30.11.2007	0,0	10,0	0,00	0,00	0,00	0,00	0,00	0,00
	4/0350003/00980	Streugutbehälter	30.11.2009	0,0	10,0	0,00	0,00	0,00	0,00	0,00	0,00
	4/0350003/00981	Streugutbehälter	31.01.2014	0,0	10,0	58,20	0,00	0,00	0,00	58,20	0,00
	4/0350003/00995	Streugutbehälter	31.12.2007	0,0	10,0	0,00	0,00	0,00	0,00	0,00	0,00
	617000	Bauhöfe				843,75	0,00	0,00	0,00	239,45	604,30
	4/0100005/00690	Sitzmöbel - Bauhof	29.06.1991	0,0	10,0	0,00	0,00	0,00	0,00	0,00	0,00

MVAG	Ansatz Konto	Bezeichnung	Inbetrieb- nahme	RND	ND	Buchwert 31.12.2022	Zugänge/ + Umbuchungen -	Abgänge/ -	Wertaufholung+/ Wertminderung-	Abschreibung	Buchwert 31.12.2023
	4/0110002/01112	Kücheneinrichtung - Bauhof	18.03.1991	0,0	10,0	0,00	0,00	0,00	0,00	0,00	0,00
	4/0110002/03180	Schwerlastregal	24.04.2002	0,0	10,0	0,00	0,00	0,00	0,00	0,00	0,00
	4/0110002/00672	Tische - Bauhof	29.06.1991	0,0	10,0	0,00	0,00	0,00	0,00	0,00	0,00
	4/0110002/00706	Kleiderschrank	16.12.2003	0,0	10,0	0,00	0,00	0,00	0,00	0,00	0,00
	4/0110002/00994	Betriebseinrichtung - Bauhof	08.05.2002	0,0	10,0	0,00	0,00	0,00	0,00	0,00	0,00
	4/0120001/00809	Ölofen - Bauhof	30.12.1994	0,0	15,0	0,00	0,00	0,00	0,00	0,00	0,00
	4/0140001/00834	Sanitäre Einrichtung - Bauhof	18.03.1991	0,0	10,0	0,00	0,00	0,00	0,00	0,00	0,00
	4/0190003/00917	Kompressoren - Bauhof	31.10.1997	0,0	10,0	0,00	0,00	0,00	0,00	0,00	0,00
	4/0240001/01134	Panellsäge	31.12.2015	1,5	10,0	294,86	0,00	0,00	0,00	117,94	176,92
	4/0240001/03178	Schleifmaschine und Zubehör	01.03.2018	4,0	10,0	314,17	0,00	0,00	0,00	62,83	251,34
	4/0240001/00927	Wackerstampfer	31.07.2009	0,0	10,0	0,00	0,00	0,00	0,00	0,00	0,00
	4/0290001/03179	Kombi-Hammer Hilti	31.10.2003	0,0	8,0	0,00	0,00	0,00	0,00	0,00	0,00
	4/0290001/03181	Staubsauger - Hilti	31.12.2009	0,0	8,0	0,00	0,00	0,00	0,00	0,00	0,00
	4/0290001/03184	Kraftstoffbehälter	31.12.2013	0,0	8,0	0,00	0,00	0,00	0,00	0,00	0,00
	4/0290001/00926	Asphaltschneidemaschine	31.12.2009	0,0	8,0	0,00	0,00	0,00	0,00	0,00	0,00
	4/0350003/01000	Streugutbehälter am Bauhof	21.02.2017	3,0	10,0	234,72	0,00	0,00	0,00	58,68	176,04
	815000	Park- und Gartenanlagen, Kinderspielpl.				0,00	0,00	0,00	0,00	0,00	0,00
	4/0240001/00949	Motorsense	31.07.2009	0,0	10,0	0,00	0,00	0,00	0,00	0,00	0,00
	817000	Friedhöfe und Einsegnungshallen				5 730,70	0,00	0,00	0,00	881,65	4 849,05
	4/0110002/00962	Einrichtung - Aussegnungshalle	30.04.1987	0,0	10,0	0,00	0,00	0,00	0,00	0,00	0,00
	4/0260001/07264	Leichenkühltruhe-Vitrine	31.07.2019	5,5	10,0	5 730,70	0,00	0,00	0,00	881,65	4 849,05
	831000	Freibäder				6 357,32	10 995,60	0,00	0,00	1 367,69	15 985,23
	3/0110002/07210	Registrierkasse Eintritte	29.04.2019	5,0	10,0	935,01	0,00	0,00	0,00	155,84	779,17
	4/0100004/00768	Handkasse	31.12.2006	7,5	25,0	316,54	0,00	0,00	0,00	37,24	279,30
	4/0110002/01113	Umkleidekabinen - Freibad	30.06.2002	0,0	10,0	0,00	0,00	0,00	0,00	0,00	0,00
	4/0110002/00767	Sonst.Einricht.Gegenst.-Freib.	30.06.2002	0,0	10,0	0,00	0,00	0,00	0,00	0,00	0,00
	4/0130002/00819	Feuerbekämpfungseinrichtung-Freibad	31.12.1987	0,0	10,0	0,00	0,00	0,00	0,00	0,00	0,00
	4/0130003/00953	Badewasseraufbereitung-Freib.	30.06.2002	0,0	10,0	0,00	0,00	0,00	0,00	0,00	0,00
	4/0310001/00954	Defibrillator	31.03.2006	0,0	10,0	0,00	0,00	0,00	0,00	0,00	0,00
	4/0340001/01004	Küchen-u.Haushaltsger.-Freibad	30.06.2002	0,0	5,0	0,00	0,00	0,00	0,00	0,00	0,00
	5/0040008/07239	Gitterzaun	30.06.2019	15,0	20,0	868,00	0,00	0,00	0,00	54,25	813,75
	5/0180002/01173	Registrierkasse Buffet	19.05.2016	2,0	10,0	254,74	0,00	0,00	0,00	84,91	169,83
	5/0190003/03191	Messwasserpumpe	24.06.2022	8,0	10,0	879,03	0,00	0,00	0,00	97,67	781,36
	5/0290003/03116	Doppelschaukel in Lärche	14.06.2021	7,0	10,0	904,00	0,00	0,00	0,00	113,00	791,00
	5/0350003/00001	Lagercontainer LC15	04.05.2021	7,0	10,0	2 200,00	0,00	0,00	0,00	275,00	1 925,00
	5/0410001/00003	Sonnensegel Freibad Babybecken	18.07.2023	9,5	10,0	0,00	10 995,60	0,00	0,00	549,78	10 445,82

MVAG	Ansatz Konto	Bezeichnung	Inbetrieb- nahme	RND	ND	Buchwert 31.12.2022	Zugänge/ + Umbuchungen -	Abgänge/ -	Wertaufholung+/ Wertminderung-	Abschreibung	Buchwert 31.12.2023
	846000	Wohn- und Geschäftsgebäude				0,00	0,00	0,00	0,00	0,00	0,00
	4/0100005/01120	Wandbänke - Buffet	31.12.1984	0,0	10,0	0,00	0,00	0,00	0,00	0,00	0,00
	4/0100005/01127	Umkleidebank	31.05.2006	0,0	10,0	0,00	0,00	0,00	0,00	0,00	0,00
	4/0100005/00740	Sonstige Möbel-Sporräume	16.05.2000	0,0	10,0	0,00	0,00	0,00	0,00	0,00	0,00
	4/0110002/01119	Gasthaustische - Buffet	31.12.1984	0,0	10,0	0,00	0,00	0,00	0,00	0,00	0,00
	4/0110002/01121	Schankeinrichtung - Buffet	31.12.1984	0,0	10,0	0,00	0,00	0,00	0,00	0,00	0,00
	4/0110002/01126	Badezimmereinricht.-Wohnung	31.12.1984	0,0	10,0	0,00	0,00	0,00	0,00	0,00	0,00
	4/0110002/00708	Regale - Buffet	31.12.1984	0,0	10,0	0,00	0,00	0,00	0,00	0,00	0,00
	4/0110002/00730	Garderobe - Buffet	31.12.1984	0,0	10,0	0,00	0,00	0,00	0,00	0,00	0,00
	4/0140001/01130	Warmwasserspeichen-Sporräume	31.12.1990	0,0	10,0	0,00	0,00	0,00	0,00	0,00	0,00
	4/0140001/01131	Duschkabinen - Sporräume	31.12.1990	0,0	10,0	0,00	0,00	0,00	0,00	0,00	0,00
	4/0340002/01007	Tiefkühlschrank	10.05.2007	0,0	10,0	0,00	0,00	0,00	0,00	0,00	0,00
	4/0340002/01008	Kühlzelle	18.04.2008	0,0	10,0	0,00	0,00	0,00	0,00	0,00	0,00
	4/0340002/03188	Gläserspüler	18.04.2008	0,0	10,0	0,00	0,00	0,00	0,00	0,00	0,00
	851000	Abwasserbeseitigung				43 803,09	0,00	0,00	0,00	6 573,00	37 230,09
	3/0280002/03426	Dreibein fahrbar, Höhensicherungsgerät	21.12.2018	4,5	10,0	2 134,00	0,00	0,00	0,00	388,00	1 746,00
	3/0290001/03243	Laubsauger	30.10.2018	2,5	8,0	267,98	0,00	0,00	0,00	76,57	191,41
	3/0300002/03130	Auswertgerät - Vegamet 391	01.10.2018	4,5	10,0	654,22	0,00	0,00	0,00	118,95	535,27
	3/0450006/03123	Plattenschieber, Handrad und Flanschdichtung	14.08.2018	7,5	13,0	364,79	0,00	0,00	0,00	42,92	321,87
	3/0450006/03127	Plattenschieber, Handrad und Flanschdichtung	24.08.2018	7,5	13,0	827,77	0,00	0,00	0,00	97,38	730,39
	3/0450006/03191	Plattenschieber	19.09.2018	7,5	13,0	350,33	0,00	0,00	0,00	41,22	309,11
	3/0450006/03195	2 Wasserstop für Pumpwerke	31.12.2002	0,0	13,0	0,00	0,00	0,00	0,00	0,00	0,00
	3/0450006/03196	Wasserstop für Pumpwerke	09.05.2003	0,0	13,0	0,00	0,00	0,00	0,00	0,00	0,00
	3/0450006/03197	2 Drehkolbengebläsestufen	17.01.2002	0,0	13,0	0,00	0,00	0,00	0,00	0,00	0,00
	5/0100005/01135	Schreibtische	28.09.2007	0,0	10,0	0,00	0,00	0,00	0,00	0,00	0,00
	5/0100005/01136	Stapelstühle	28.09.2007	0,0	10,0	0,00	0,00	0,00	0,00	0,00	0,00
	5/0100005/01137	Drehstühle	28.09.2007	0,0	10,0	0,00	0,00	0,00	0,00	0,00	0,00
	5/0100005/01138	Aktenschränke	28.09.2007	0,0	10,0	0,00	0,00	0,00	0,00	0,00	0,00
	5/0100005/01139	Sonstige Schränke und Regale	14.09.2007	0,0	10,0	0,00	0,00	0,00	0,00	0,00	0,00
	5/0100005/01140	Schränke,Regale - Kläranlage	31.01.1991	0,0	10,0	0,00	0,00	0,00	0,00	0,00	0,00
	5/0110002/01140	Vorhänge, Rollos	14.09.2007	0,0	10,0	0,00	0,00	0,00	0,00	0,00	0,00
	5/0110002/01158	Rollwerkbank	14.09.2007	0,0	10,0	0,00	0,00	0,00	0,00	0,00	0,00
	5/0110002/07601	Sonst.Raumheizungen-Kläranl.	07.12.1990	0,0	10,0	0,00	0,00	0,00	0,00	0,00	0,00
	5/0130002/01141	Schließanlage	05.10.2007	0,0	10,0	0,00	0,00	0,00	0,00	0,00	0,00
	5/0130002/01168	Komplettset - Gaswarngerät und Pumpe	16.08.2013	0,0	10,0	148,76	0,00	0,00	0,00	148,76	0,00
	5/0140001/01088	Sanitäre Einrichtung-Kläranl.	31.01.1991	0,0	10,0	0,00	0,00	0,00	0,00	0,00	0,00
	5/0180003/01147	Computer	31.12.2003	0,0	4,0	0,00	0,00	0,00	0,00	0,00	0,00
	5/0190001/00001	Stromerzeuger Mod. CGM e33Y DDS	24.11.2022	8,5	10,0	11 960,50	0,00	0,00	0,00	1 259,00	10 701,50

MVAG	Ansatz Konto	Bezeichnung	Inbetrieb- nahme	RND	ND	Buchwert 31.12.2022	Zugänge/ + Umbuchungen -	Abgänge/ -	Wertaufholung+/ Wertminderung-	Abschreibung	Buchwert 31.12.2023
	5/0190003/01171	Heißwasserhochdruckreiniger	31.10.2002	0,0	10,0	0,00	0,00	0,00	0,00	0,00	0,00
	5/0190003/01175	Unilift	18.04.2017	3,0	10,0	166,00	0,00	0,00	0,00	41,50	124,50
	5/0190003/03189	Hochdruckreiniger	31.03.2014	0,0	10,0	285,17	0,00	0,00	0,00	285,17	0,00
	5/0230001/01159	Akku Heckenschere Husqvarna	30.09.2016	2,5	10,0	276,20	0,00	0,00	0,00	78,91	197,29
	5/0230001/01160	Akku Sense Husqvarna	21.09.2016	2,5	10,0	156,92	0,00	0,00	0,00	44,83	112,09
	5/0230001/03244	Laubsauger Husqvarna	30.10.2018	4,5	10,0	404,25	0,00	0,00	0,00	404,25	0,00
	5/0240001/00938	Sinkkastenreiniger Typ SKR II für Abwasserbeseitigung	31.03.2022	8,0	10,0	10 584,00	0,00	0,00	0,00	1 176,00	9 408,00
	5/0270001/01149	Rückstauautomat	30.06.2006	2,0	20,0	158,32	0,00	0,00	0,00	52,77	105,55
	5/0280002/01167	Permanent Lasthebetechnik	31.08.2012	0,0	10,0	0,00	0,00	0,00	0,00	0,00	0,00
	5/0290001/01148	HD-Haspel s. Zubehör	31.01.2006	0,0	8,0	0,00	0,00	0,00	0,00	0,00	0,00
	5/0290001/01157	Bomag Platte (Rüttelplatte)	20.07.2012	0,0	8,0	0,00	0,00	0,00	0,00	0,00	0,00
	5/0290002/03194	Richtantenne GSM	28.02.2003	0,0	9,0	0,00	0,00	0,00	0,00	0,00	0,00
	5/0300001/01152	Dosierpumpe	18.10.2016	4,5	12,0	554,70	0,00	0,00	0,00	100,85	453,85
	5/0300001/01156	GPRS-Messgerät	19.06.2009	0,0	12,0	0,00	0,00	0,00	0,00	0,00	0,00
	5/0300001/01161	Spektralphotometer	12.10.2007	0,0	12,0	0,00	0,00	0,00	0,00	0,00	0,00
	5/0300001/01163	Hochtemperaturthermostat	12.10.2007	0,0	12,0	0,00	0,00	0,00	0,00	0,00	0,00
	5/0300001/01170	Radarsensor	31.12.2013	1,5	12,0	883,52	0,00	0,00	0,00	353,41	530,11
	5/0300001/01176	Laufрад	26.07.2017	5,5	12,0	521,20	0,00	0,00	0,00	80,18	441,02
	5/0300001/01177	Messgeräte	31.12.2019	7,5	12,0	1 148,32	0,00	0,00	0,00	135,10	1 013,22
	5/0300002/01162	Trocknungsapparat	12.10.2007	0,0	10,0	0,00	0,00	0,00	0,00	0,00	0,00
	5/0300002/01163	Mikroskop - Kläranlage	31.12.1990	0,0	10,0	0,00	0,00	0,00	0,00	0,00	0,00
	5/0370001/00001	Sondenortungsgerät + Kamera	22.08.2021	7,5	10,0	5 608,09	0,00	0,00	0,00	659,78	4 948,31
	5/0450003/00001	Liquistation	30.07.2020	6,5	10,0	3 829,00	0,00	0,00	0,00	510,53	3 318,47
	5/0450004/01169	Geruchsverschlussklappe	31.12.2013	2,5	13,0	210,81	0,00	0,00	0,00	60,23	150,58
	5/0450004/01172	Hängedruckmessumformer	29.05.2015	4,0	13,0	933,26	0,00	0,00	0,00	186,65	746,61
	5/0450004/01177	Hängedruckmessumformer	26.07.2017	6,5	13,0	371,01	0,00	0,00	0,00	49,47	321,54
	5/0450004/03190	Hängedruckmessumformer	08.08.2014	3,5	13,0	597,29	0,00	0,00	0,00	132,73	464,56
	5/0450005/01142	Schachteinstiegshilfe	16.11.2006	7,5	25,0	406,68	0,00	0,00	0,00	47,84	358,84
	852000	Abfallbeseitigung				0,00	0,00	0,00	0,00	0,00	0,00
	5/0150003/00941	E-Hubwagen	31.12.2011	0,0	10,0	0,00	0,00	0,00	0,00	0,00	0,00
1027	Kulturgüter					57 351,67	0,00	0,00	0,00	143,02	57 208,65
	010000	Zentralamt				7 351,67	0,00	0,00	0,00	143,02	7 208,65
	2/0060004/03364	Keltenhaus Feistritzpark	31.12.2004	0,0	15,0	0,00	0,00	0,00	0,00	0,00	0,00
	2/0060004/03377	Materlwanderweg	31.12.2008	34,5	50,0	4 016,74	0,00	0,00	0,00	113,15	3 903,59
	2/0060004/03378	Barfussweg Feistritzpark	31.12.2006	32,5	50,0	1 000,53	0,00	0,00	0,00	29,87	970,66
	4/0400003/03530	Gedenkstein LH-Stv. Ök.Rat. Johann Blöchl zum Gedenker	12.07.1995			1 509,40	0,00	0,00	0,00	0,00	1 509,40
	4/0400003/03537	Soldatengedenkstein zur Hälfte- mit Stadtamt Freistadt We:	31.12.2005			825,00	0,00	0,00	0,00	0,00	825,00

MVAG	Ansatz Konto	Bezeichnung	Inbetrieb- nahme	RND	ND	Buchwert 31.12.2022	Zugänge/ + Umbuchungen -	Abgänge/	Wertaufholung+/ Wertminderung-	Abschreibung	Buchwert 31.12.2023
	611000	Landesstraßen				50 000,00	0,00	0,00	0,00	0,00	50 000,00
	4/0060004/06873	Skulptur-Familie Kreisverkehr Edlau	31.12.2009			50 000,00	0,00	0,00	0,00	0,00	50 000,00
1028	Geleistete Anzahlungen für Anlagen und Anlagen in Bau					823 234,94	128 481,27	617 656,00	0,00	0,00	334 060,21
	010000	Zentralamt				332 725,21	0,00	0,00	0,00	0,00	332 725,21
	1/0020001/03423	Grundstück Nr. .39, KG-Nr. 41011, Bauflächen, Markt 25 N	31.12.2009			114 337,19	0,00	0,00	0,00	0,00	114 337,19
	1/0020001/03424	Grundstück Nr. .40, KG-Nr. 41011, Bauflächen, Markt 26 N	31.12.2009			218 388,02	0,00	0,00	0,00	0,00	218 388,02
	211400	Umbau u. Sanierung der Volksschule				0,00	1 335,00	0,00	0,00	0,00	1 335,00
	3/0060001/03370	Volksschule und Turnsaal Umbau und Sanierung				0,00	1 335,00	0,00	0,00	0,00	1 335,00
	240100	Kindergartenerweiterung				0,00	20 252,00	20 252,00	0,00	0,00	0,00
	3/0090002/07579	Kindergartenerweiterung				0,00	20 252,00	20 252,00	0,00	0,00	0,00
	846000	Wohn- und Geschäftsgebäude				490 509,73	106 894,27	597 404,00	0,00	0,00	0,00
	2/0090002/07644	Neubau- und Sanierung Kabinengebäude				490 509,73	106 894,27	597 404,00	0,00	0,00	0,00
1311	Investitionszuschüsse von Trägern öffentlichen Rechts					-10 635 214,85	-512 000,00	-100 050,00	0,00	-364 123,60	-10 683 041,25
	010000	Zentralamt				-2 003 225,17	0,00	0,00	0,00	-42 055,51	-1 961 169,66
	2/0060001/03249	BZ Land 1986	31.12.1986	15,5	50,0	-6 259,32	0,00	0,00	0,00	-379,35	-5 879,97
	2/0060001/03250	BZ Land 1988	31.12.1988	15,5	50,0	-6 259,32	0,00	0,00	0,00	-379,35	-5 879,97
	2/0060001/03251	BZ Land 1989	31.12.1989	15,5	50,0	-2 503,73	0,00	0,00	0,00	-151,74	-2 351,99
	2/0060001/03426	KTZ Amtshausneubau BZ und LZ	01.07.2021	47,5	50,0	-1 987 452,81	0,00	0,00	0,00	-40 978,41	-1 946 474,40
	2/0060004/03369	LZ 2003 - Keltenhaus	31.12.2003	0,0	15,0	0,00	0,00	0,00	0,00	0,00	0,00
	2/0060004/03370	LZ 2004 - Keltenhaus	31.12.2004	0,0	15,0	0,00	0,00	0,00	0,00	0,00	0,00
	4/0180001/07598	KT Hotspot	23.12.2015	0,0	7,0	0,00	0,00	0,00	0,00	0,00	0,00
	4/0270002/07589	KT E-Bike Ladestation	05.10.2012	3,5	15,0	-749,99	0,00	0,00	0,00	-166,66	-583,33
	163000	Freiwillige Feuerwehr				-954 667,13	0,00	0,00	0,00	-31 260,49	-923 406,64
	1/0020001/03153	BZ Land 2004-Grundstück Nr. 890, Edlau 45 FF Lasberg	09.11.2004			-87 000,00	0,00	0,00	0,00	0,00	-87 000,00
	2/0060001/03206	BZ Land 2004 - Gebäude	30.09.2004	31,0	50,0	-57 600,00	0,00	0,00	0,00	-1 800,00	-55 800,00
	2/0060001/03207	BZ Land 2005 - Gebäude	22.04.2005	31,0	50,0	-230 400,00	0,00	0,00	0,00	-7 200,00	-223 200,00
	2/0060001/03208	BZ Land 2006 - Gebäude	09.08.2006	31,0	50,0	-332 536,09	0,00	0,00	0,00	-10 391,75	-322 144,34
	2/0060001/03214	KTZ FF Lasberg 2004 - Gebäude	31.12.2004	31,0	50,0	-32 934,67	0,00	0,00	0,00	-1 029,21	-31 905,46
	2/0060001/03215	KTZ FF Lasberg 2005 - Gebäude	31.12.2005	31,0	50,0	-31 356,67	0,00	0,00	0,00	-979,90	-30 376,77
	2/0070003/03216	BZ Land 2014 - Löschteich Gunnedorf	09.05.2014	19,0	33,0	-3 696,54	0,00	0,00	0,00	-184,83	-3 511,71
	2/0070003/03217	LZ 2018 - Löschteich Siegeldorf	20.09.2018	26,0	33,0	-8 057,15	0,00	0,00	0,00	-298,41	-7 758,74
	2/0070003/03218	LZ 2011 - Löschteich Gunnedorf	17.06.2011	19,0	33,0	-5 989,37	0,00	0,00	0,00	-299,47	-5 689,90
	2/0070003/03523	BZ Land 2018 - Löschteich Siegeldorf	06.12.2018	26,0	33,0	-10 872,07	0,00	0,00	0,00	-402,67	-10 469,40
	4/0150002/03150	LZ 2016 - KFR-L	21.07.2016	17,0	25,0	-24 244,89	0,00	0,00	0,00	-1 346,94	-22 897,95
	4/0150002/03151	BZ Land 2016 - KRF-L	30.09.2016	17,0	25,0	-37 469,40	0,00	0,00	0,00	-2 081,63	-35 387,77

MVAG	Ansatz Konto	Bezeichnung	Inbetrieb- nahme	RND	ND	Buchwert 31.12.2022	Zugänge/ + Umbuchungen	Abgänge/ -	Wertaufholung+/ Wertminderung-	Abschreibung	Buchwert 31.12.2023
	4/0150002/03152	KTZ FF Lasberg 2016 - KRF-L	01.07.2016	17,0	25,0	-25 590,28	0,00	0,00	0,00	-1 421,68	-24 168,60
	4/0150002/07566	Interessentenbeitrag 1996 FF-Lasberg - Rüstlöschfahrzeug	31.12.1996	0,0	25,0	0,00	0,00	0,00	0,00	0,00	0,00
	4/0150002/07567	Interessentenbeitrag 1997 FF-Lasberg - Rüstlöschfahrzeug	31.12.1997	0,0	25,0	0,00	0,00	0,00	0,00	0,00	0,00
	4/0150002/07568	LZ 1996 - Rüstlöschfahrzeug	31.12.1996	0,0	25,0	0,00	0,00	0,00	0,00	0,00	0,00
	4/0150002/07569	BZ Land 1996 - Rüstlöschfahrzeug	31.12.1996	0,0	25,0	0,00	0,00	0,00	0,00	0,00	0,00
	4/0150002/07570	BZ Land 1997 - Rüstlöschfahrzeug	31.12.1997	0,0	25,0	0,00	0,00	0,00	0,00	0,00	0,00
	4/0150002/07571	BZ Land 1998 -Rüstlöschfahrzeug	31.12.1998	0,0	25,0	0,00	0,00	0,00	0,00	0,00	0,00
	4/0150002/07597	KT Tunnel-Rüstlöschfahrzeug-RLF-A - Gemeindeanteil	25.08.2015	16,5	25,0	-66 920,00	0,00	0,00	0,00	-3 824,00	-63 096,00
	163900	Ankauf eines Tanklöschfahrzeuges				-147 573,60	0,00	0,00	0,00	-18 446,70	-129 126,90
	4/0150002/07603	IVZ-Tanklöschfahrzeug TLFA 2000 AT/MAN TGM 15.290/3	29.01.2021	7,0	10,0	-147 573,60	0,00	0,00	0,00	-18 446,70	-129 126,90
	211000	Volksschule				-345 650,59	0,00	0,00	0,00	-13 949,95	-331 700,64
	2/0060001/03319	LZ 1995	31.12.1995	26,5	50,0	-47 616,31	0,00	0,00	0,00	-1 731,50	-45 884,81
	2/0060001/03320	BZ 1995	31.12.1995	26,5	50,0	-17 233,38	0,00	0,00	0,00	-626,67	-16 606,71
	2/0060001/03321	LZ 1996	31.12.1996	26,5	50,0	-90 412,27	0,00	0,00	0,00	-3 287,72	-87 124,55
	2/0060001/03323	LZ 1998	31.12.1998	26,5	50,0	-18 256,31	0,00	0,00	0,00	-663,87	-17 592,44
	2/0060001/03324	LZ 1999	31.12.1999	26,5	50,0	-41 798,28	0,00	0,00	0,00	-1 519,94	-40 278,34
	2/0060001/03325	LZ 2000	31.12.2000	26,5	50,0	-34 773,94	0,00	0,00	0,00	-1 264,51	-33 509,43
	2/0060001/03326	BZ 1998	31.12.1998	26,5	50,0	-17 386,99	0,00	0,00	0,00	-632,25	-16 754,74
	2/0060001/03327	BZ 1999	31.12.1999	26,5	50,0	-35 643,30	0,00	0,00	0,00	-1 296,12	-34 347,18
	2/0060001/03328	BZ 2000	31.12.2000	26,5	50,0	-34 773,94	0,00	0,00	0,00	-1 264,51	-33 509,43
	2/0120001/03204	LZ 2015 - Photovoltaikanlage	06.02.2015	5,5	15,0	-2 871,67	0,00	0,00	0,00	-441,80	-2 429,87
	4/0110002/07596	KT EDV-Anlage Ausstattung inkl. LZ 2006	29.12.2006	0,0	10,0	0,00	0,00	0,00	0,00	0,00	0,00
	4/0290003/03226	LZ 2009 - Kletterpyramide	13.11.2009	0,0	10,0	0,00	0,00	0,00	0,00	0,00	0,00
	4/0290003/03227	LZ 2011 - Kletterpyramide	11.02.2011	0,0	10,0	0,00	0,00	0,00	0,00	0,00	0,00
	4/0290003/03229	LZ Land 2017 - Turngeräte	31.10.2017	3,0	10,0	-2 442,10	0,00	0,00	0,00	-610,53	-1 831,57
	4/0290003/03230	BZ Land 2017 - Turngeräte	31.10.2017	3,0	10,0	-2 442,10	0,00	0,00	0,00	-610,53	-1 831,57
	211200	Volksschule Ganztagesbetreuung				-8 274,38	0,00	0,00	0,00	-2 364,11	-5 910,27
	4/0110002/07599	LZ Land 2018 - Volksschule Ganztagesbetreuung	25.06.2018	2,5	10,0	-8 274,38	0,00	0,00	0,00	-2 364,11	-5 910,27
	211800	Volksschulen,				-7 230,98	0,00	0,00	0,00	-2 082,14	-5 148,84
	4/0100005/07595	KT Sofa - Volksschule Ganztagesbetreuung inkl. LZ 2018	25.06.2018	2,5	10,0	-1 019,94	0,00	0,00	0,00	-291,41	-728,53
	4/0110001/07587	KT Bodenbelag, Teppiche, Vorhänge - Volksschule Ganztagesbetreuung	25.06.2018	0,0	5,0	0,00	0,00	0,00	0,00	0,00	0,00
	4/0110002/07585	KT Tische - Volksschule Ganztagesbetreuung inkl. LZ 2018	25.06.2018	2,0	10,0	-339,30	0,00	0,00	0,00	-113,10	-226,20
	4/0110002/07586	KT Sessel - Volksschule Ganztagesbetreuung inkl. LZ 2018	25.06.2018	2,5	10,0	-956,33	0,00	0,00	0,00	-273,24	-683,09
	4/0110002/07590	KT Bodenstaubsauger Volksschule Ganztagesbetreuung in	25.06.2018	2,5	10,0	-81,95	0,00	0,00	0,00	-23,41	-58,54
	4/0110002/07591	KT Geschirrspüler - Volksschule Ganztagesbetreuung inkl.	25.06.2018	2,5	10,0	-1 301,07	0,00	0,00	0,00	-371,73	-929,34
	4/0110002/07592	KT Vorhänge - Volksschule Ganztagesbetreuung inkl. LZ 2018	25.06.2018	2,5	10,0	-1 452,90	0,00	0,00	0,00	-415,11	-1 037,79
	4/0110002/07594	KT Kasten Raumteiler - Volksschule Ganztagesbetreuung in	25.06.2018	2,5	10,0	-838,76	0,00	0,00	0,00	-239,65	-599,11

MVAG	Ansatz Konto	Bezeichnung	Inbetrieb- nahme	RND	ND	Buchwert 31.12.2022	Zugänge/ + Umbuchungen -	Abgänge/ -	Wertaufholung+/ Wertminderung-	Abschreibung	Buchwert 31.12.2023
	4/0350004/07588	KT Akkustikelemente - Volksschule Ganztagesbetreuung	25.06.2018	2,5	10,0	-1 240,73	0,00	0,00	0,00	-354,49	-886,24
	240000	Kindergärten				-115 556,10	-79 200,00	0,00	0,00	-5 888,54	-188 867,56
	3/0060001/03354	LZ 1994	31.12.1994	22,5	50,0	-34 570,44	0,00	0,00	0,00	-1 471,08	-33 099,36
	3/0060001/03355	LZ 1995	31.12.1995	22,5	50,0	-15 370,29	0,00	0,00	0,00	-654,05	-14 716,24
	3/0060001/03356	LZ 1996	31.12.1996	22,5	50,0	-7 992,56	0,00	0,00	0,00	-340,11	-7 652,45
	3/0060001/03357	BZ Land 1995	31.12.1995	22,5	50,0	-17 258,53	0,00	0,00	0,00	-734,41	-16 524,12
	3/0060001/03358	BZ Land 1996	31.12.1996	22,5	50,0	-37 749,47	0,00	0,00	0,00	-1 606,36	-36 143,11
	3/0060001/03372	IVZ-Kindergarten BZ+LZ prov. 4te Gruppe	31.12.2023	49,5	50,0	0,00	-79 200,00	0,00	0,00	-792,00	-78 408,00
	5/0120001/07593	KT Photovoltaikanlage	10.09.2015	8,0	15,0	-2 614,81	0,00	0,00	0,00	-290,53	-2 324,28
	240200	Errichtung einer prov. 4. Kindergartengruppe				-17 200,00	0,00	-17 200,00	0,00	0,00	0,00
	3/0080001/07587	IVZ-Bedarfszuweisung für Errichtung prov. 4. Kindergarten	08.10.2022			-17 200,00	0,00	-17 200,00	0,00	0,00	0,00
	240800	Krabbelstube				-154 940,49	0,00	0,00	0,00	-6 585,89	-148 354,60
	3/0060001/03235	BZ Land 2015 - Gebäude	07.12.2015	41,5	50,0	-10 837,50	0,00	0,00	0,00	-255,00	-10 582,50
	3/0060001/03236	Bundesmittel 2015 - Gebäude	10.09.2015	41,5	50,0	-98 693,50	0,00	0,00	0,00	-2 322,20	-96 371,30
	3/0060001/03237	LZ Land 2016 - Gebäude	25.08.2016	41,5	50,0	-24 329,08	0,00	0,00	0,00	-572,45	-23 756,63
	5/0060001/03242	BZ Land 2016 - Gebäude	13.07.2016	41,5	50,0	-13 270,41	0,00	0,00	0,00	-312,24	-12 958,17
	5/0110002/03238	LZ Land 2016 - Einrichtung	25.08.2016	1,5	10,0	-1 375,00	0,00	0,00	0,00	-550,00	-825,00
	5/0110002/03239	BZ Land 2015 - Einrichtung	07.12.2015	1,5	10,0	-562,50	0,00	0,00	0,00	-225,00	-337,50
	5/0110002/03241	BZ Land 2016 - Einrichtung	13.07.2016	1,5	10,0	-750,00	0,00	0,00	0,00	-300,00	-450,00
	5/0110002/07600	Bundesmittel 2015 - Einrichtung Krabbelstube	10.09.2015	1,5	10,0	-5 122,50	0,00	0,00	0,00	-2 049,00	-3 073,50
	240810	Krabbelstubeerweiterung				-146 537,50	0,00	0,00	0,00	-3 085,00	-143 452,50
	3/0060001/03359	Bundeszuschuss für Krabbelstube 2. Gruppe	31.12.2020	46,5	50,0	-118 750,00	0,00	0,00	0,00	-2 500,00	-116 250,00
	3/0060001/03360	IVZ - Land OÖ. Krabbelstube 2. Gruppe	31.12.2020	46,5	50,0	-27 787,50	0,00	0,00	0,00	-585,00	-27 202,50
	262000	Sportplätze				-116 839,29	0,00	0,00	0,00	-440,46	-116 398,83
	2/0020004/03281	LZ 2010	15.01.2010			-39 900,00	0,00	0,00	0,00	0,00	-39 900,00
	2/0020004/03282	LZ 2011	25.03.2011			-15 766,80	0,00	0,00	0,00	0,00	-15 766,80
	2/0020004/03283	BZ Land 2010	23.12.2010			-39 900,00	0,00	0,00	0,00	0,00	-39 900,00
	2/0020004/03284	BZ Land 2011	21.10.2011			-15 766,80	0,00	0,00	0,00	0,00	-15 766,80
	4/0070003/07601	KT Zuschauertribüne inkl. LZ 2002	09.10.2002	11,5	33,0	-5 505,69	0,00	0,00	0,00	-440,46	-5 065,23
	4/0350003/03272	BZ 2010 - Wasserbehälter	23.12.2010	0,0	10,0	0,00	0,00	0,00	0,00	0,00	0,00
	4/0350003/03273	BZ 2011 - Drucksteigerungsanlage	21.10.2011	0,0	10,0	0,00	0,00	0,00	0,00	0,00	0,00
	4/0460002/03270	LZ 2010 - Drucksteigerungsanlage	25.01.2010	0,0	13,0	0,00	0,00	0,00	0,00	0,00	0,00
	4/0460002/03271	LZ 2011 - Drucksteigerungsanlage	25.03.2011	0,0	13,0	0,00	0,00	0,00	0,00	0,00	0,00
	263000	Turn- und Sporthallen				-8 171,42	0,00	0,00	0,00	-2 334,69	-5 836,73
	2/0060001/03349	LZ 1973	31.12.1973	2,5	50,0	-465,48	0,00	0,00	0,00	-132,99	-332,49
	2/0060001/03350	LZ 1975	31.12.1975	2,5	50,0	-4 069,68	0,00	0,00	0,00	-1 162,77	-2 906,91

MVAG	Ansatz Konto	Bezeichnung	Inbetrieb- nahme	RND	ND	Buchwert 31.12.2022	Zugänge/ + Umbuchungen	Abgänge/ -	Wertaufholung+/ Wertminderung-	Abschreibung	Buchwert 31.12.2023
	2/0060001/03351	LZ 1976	31.12.1976	2,5	50,0	-1 179,19	0,00	0,00	0,00	-336,91	-842,28
	2/0060001/03352	BZ Land 1974	31.12.1974	2,5	50,0	-1 526,12	0,00	0,00	0,00	-436,03	-1 090,09
	2/0060001/03353	BZ Land 1975	31.12.1975	2,5	50,0	-930,95	0,00	0,00	0,00	-265,99	-664,96
	320000	Ausbildung in Musik u. darst. Kunst				-331 515,51	0,00	0,00	0,00	-16 171,49	-315 344,02
	2/0060001/03338	LZ 1992	31.12.1992	19,5	50,0	-45 199,43	0,00	0,00	0,00	-2 204,85	-42 994,58
	2/0060001/03339	LZ 1993	31.12.1993	19,5	50,0	-54 228,47	0,00	0,00	0,00	-2 645,29	-51 583,18
	2/0060001/03340	LZ 1994	31.12.1994	19,5	50,0	-55 335,16	0,00	0,00	0,00	-2 699,28	-52 635,88
	2/0060001/03341	BZ Land 1992	31.12.1992	19,5	50,0	-73 208,44	0,00	0,00	0,00	-3 571,14	-69 637,30
	2/0060001/03342	BZ Land 1994	31.12.1994	19,5	50,0	-94 069,80	0,00	0,00	0,00	-4 588,77	-89 481,03
	2/0060001/03424	LZ 2000	31.12.2000	19,5	50,0	-9 474,21	0,00	0,00	0,00	-462,16	-9 012,05
	611000	Landesstraßen				-1 066 791,58	0,00	0,00	0,00	-24 103,77	-1 042 687,81
	2/0040001/07178	BZ Land 2017 Geh/Radwege Landes-/Bundesstraße zu tat:	31.12.2017	43,5	50,0	-598 928,35	0,00	0,00	0,00	-13 459,06	-585 469,29
	2/0040001/07179	LZ 2017 Geh/Radwege Landes-/Bundesstraße zu tatsächl.	31.12.2017	43,5	50,0	-459 447,10	0,00	0,00	0,00	-10 324,65	-449 122,45
	2/0040001/07610	KT Gehsteig Walchshof inkl. BZ Land zu tatsächl. AK bei G	31.12.1998	24,5	50,0	-1 667,87	0,00	0,00	0,00	-65,41	-1 602,46
	2/0040001/07611	KT Gehsteig Lasberg-Steinböckhof inkl. BZ Land zu tatsächl	31.12.1999	25,5	50,0	-6 748,26	0,00	0,00	0,00	-254,65	-6 493,61
	611300	Landesstraßen Geh- und Radwegbau				-173 197,35	0,00	0,00	0,00	-5 498,33	-167 699,02
	2/0040001/07661	IVZ Bund Errichtung Geh- und Radweg Grub-Walchshof	31.08.2021	30,5	33,0	-173 197,35	0,00	0,00	0,00	-5 498,33	-167 699,02
	612000	Gemeindestraßen				-57 170,00	-85 000,00	0,00	0,00	-2 507,88	-139 662,12
	2/0040001/07623	IVZ- LZ Straßenbau Hochanger	31.12.2019	45,5	50,0	-23 250,00	0,00	0,00	0,00	-500,00	-22 750,00
	2/0040001/07624	IVZ - BZ Straßenneubau Hochanger	31.12.2019	45,5	50,0	-23 250,00	0,00	0,00	0,00	-500,00	-22 750,00
	2/0040001/07634	IVZ Straßenbau Siedlungsstraße Grub	28.09.2021	47,5	50,0	-10 670,00	0,00	0,00	0,00	-220,00	-10 450,00
	2/0040001/07693	IVZ LZ Siedlungsstraße Sonnfeld (Zufahrt Larndorfer)	31.12.2023	32,5	33,0	0,00	-85 000,00	0,00	0,00	-1 287,88	-83 712,12
	612660	Gemeindestraßen				-272 932,96	0,00	0,00	0,00	-8 401,30	-264 531,66
	2/0040001/07630	IVZ Neubau Güterweg Pilgersdorf Zufahrt Moser	31.10.2020	29,5	33,0	-43 069,70	0,00	0,00	0,00	-1 412,12	-41 657,58
	2/0040001/07664	IVZ Land Errichtung Gehsteig Manzenreith	30.11.2021	30,5	33,0	-8 672,35	0,00	0,00	0,00	-275,31	-8 397,04
	2/0040001/07666	IVZ Bund Neubau Kiesenhofer Gemeindestraße	30.11.2021	30,5	33,0	-64 049,05	0,00	0,00	0,00	-2 033,30	-62 015,75
	2/0040001/07668	IVZ Bund Neubau Gehweg Freistädterstraße	30.11.2021	30,5	33,0	-3 926,60	0,00	0,00	0,00	-124,65	-3 801,95
	2/0040001/07670	IVZ-Bund Neubau Gehweg Punkenhoferstraße	30.11.2021	30,5	33,0	-842,35	0,00	0,00	0,00	-26,74	-815,61
	2/0040001/07676	IVZ-BZ-Pauschalbetrag Siedlungsstraße Mittelweg Ost	31.12.2022	31,5	33,0	-24 621,21	0,00	0,00	0,00	-757,58	-23 863,63
	2/0040001/07677	IVZ-Landeszuschuss für Siedlungsstraße Mittelweg Ost	31.12.2022	31,5	33,0	-69 924,24	0,00	0,00	0,00	-2 151,52	-67 772,72
	2/0040001/07679	IVZ-BZ Pauschalbetrag Gehweg Mittelweg Ost	31.12.2022	31,5	33,0	-24 621,21	0,00	0,00	0,00	-757,58	-23 863,63
	2/0040006/06882	IVZ Bund Errichtung Brücke Tanzwiese Babler	31.07.2021	37,5	40,0	-22 137,50	0,00	0,00	0,00	-575,00	-21 562,50
	2/0040006/06883	IVZ Land Errichtung Brücke Tanzwiese Babler	31.07.2021	37,5	40,0	-11 068,75	0,00	0,00	0,00	-287,50	-10 781,25
	2/0080001/07609	AIB-IVZ Landeszuschuss Siedlungsstraße Sonnfeld	10.01.2023			0,00	0,00	0,00	0,00	0,00	0,00
	616000	Konkurrenzstraßen				-169 387,25	0,00	0,00	0,00	-5 652,60	-163 734,65
	2/0040001/03374	LZ 2003 zu tatsächl AK	31.12.2003	30,5	50,0	-4 788,00	0,00	0,00	0,00	-152,00	-4 636,00

MVAG	Ansatz Konto	Bezeichnung	Inbetrieb- nahme	RND	ND	Buchwert 31.12.2022	Zugänge/ + Umbuchungen	Abgänge/ -	Wertaufholung+/ Wertminderung-	Abschreibung	Buchwert 31.12.2023
	2/0040001/03375	LZ 2004 zu tatsächl. AK	31.12.2004	30,5	50,0	-22 546,68	0,00	0,00	0,00	-715,77	-21 830,91
	2/0040001/07234	LZ 2007 zu tatsächl. AK	31.12.2007	33,5	50,0	-15 686,46	0,00	0,00	0,00	-454,68	-15 231,78
	2/0040001/07235	BZ Land 2007 zu tatsächl. AK	31.12.2007	33,5	50,0	-13 800,00	0,00	0,00	0,00	-400,00	-13 400,00
	2/0040001/07631	Investitionszuschuss für Güterweg Kronau Ausüstung Zorn	23.11.2020	29,5	33,0	-12 071,43	0,00	0,00	0,00	-395,78	-11 675,65
	2/0040001/07635	IVZ-Güterweg Etzn	18.10.2021	47,5	50,0	-49 179,00	0,00	0,00	0,00	-1 014,00	-48 165,00
	2/0040006/06876	KTZ Bund 2014	31.12.2014	30,5	40,0	-13 181,82	0,00	0,00	0,00	-418,47	-12 763,35
	2/0040006/06877	LZ 2014	31.12.2014	30,5	40,0	-17 325,00	0,00	0,00	0,00	-550,00	-16 775,00
	2/0040006/06878	BZ Land 2014	31.12.2014	10,5	20,0	-16 100,00	0,00	0,00	0,00	-1 400,00	-14 700,00
	2/0040006/06879	KTZ Gemeinden 2014	31.12.2014	30,0	40,0	-4 708,86	0,00	0,00	0,00	-151,90	-4 556,96
	616930	Güterweg Grensberg				0,00	0,00	128 650,00	0,00	-1 949,24	-126 700,76
	2/0040001/07686	Güterweg Grensberg (Sanierung - Passivierung)	05.12.2023	32,5	33,0	0,00	0,00	128 650,00	0,00	-1 949,24	-126 700,76
	617000	Bauhöfe				-86 849,05	0,00	0,00	0,00	-2 281,36	-84 567,69
	1/0020001/03415	BZ Land 1986 - Grundstück Nr. 8/3, Bauhof Feistritztal 14	31.12.1986			-1 465,30	0,00	0,00	0,00	0,00	-1 465,30
	1/0020001/03416	BZ Land 1986 - Grundstück Nr. 3670/2, Bauhof Feistritztal	31.12.1986			-1 436,75	0,00	0,00	0,00	0,00	-1 436,75
	1/0020001/03417	BZ Land 1986 - Grundstück Nr. 236/1, Bauhof Betriebsfläc	31.12.1986			-17 992,71	0,00	0,00	0,00	0,00	-17 992,71
	1/0020001/03418	BZ Land 1986 - Grundstück Nr. 236/1, Bauhof Gebäude, Fe	31.12.1986			-1 427,24	0,00	0,00	0,00	0,00	-1 427,24
	1/0020001/03419	BZ Land 1987 - Grundstück Nr. 236/1, Bauhof Betriebsfläc	31.12.1987			-17 992,71	0,00	0,00	0,00	0,00	-17 992,71
	1/0020001/03420	BZ Land 1987 - Grundstück Nr. 236/1, Bauhof Gebäude, Fe	31.12.1987			-1 427,24	0,00	0,00	0,00	0,00	-1 427,24
	1/0020001/03421	BZ Land 1987 - Grundstück Nr. 8/3, Bauhof Feistritztal 14	31.12.1987			-1 465,30	0,00	0,00	0,00	0,00	-1 465,30
	1/0020001/03422	BZ Land 1987 - Grundstück Nr. 3670/2, Bauhof Feistritztal	31.12.1987			-1 436,75	0,00	0,00	0,00	0,00	-1 436,75
	2/0060001/03300	BZ Land 1989	31.12.1989	17,5	50,0	-12 906,69	0,00	0,00	0,00	-697,66	-12 209,03
	2/0060001/03301	BZ Land 1990	31.12.1990	17,5	50,0	-12 906,69	0,00	0,00	0,00	-697,66	-12 209,03
	2/0060001/03302	BZ Land 1991	31.12.1991	17,5	50,0	-12 906,69	0,00	0,00	0,00	-697,66	-12 209,03
	2/0060001/03303	BZ Land 1992	31.12.1992	17,5	50,0	-3 484,98	0,00	0,00	0,00	-188,38	-3 296,60
	815000	Park- und Gartenanlagen, Kinderspielpl.				-8 335,06	0,00	0,00	0,00	0,00	-8 335,06
	1/0020001/03413	BZ Land 1986 - Grundstück Nr. 236/2, Feistritzpark	31.12.1986			-4 167,53	0,00	0,00	0,00	0,00	-4 167,53
	1/0020001/03414	BZ Land 1987 - Grundstück Nr. 236/2, Feistritzpark	31.12.1987			-4 167,53	0,00	0,00	0,00	0,00	-4 167,53
	4/0290003/03285	LZ 1999 - Skateranlage und Volleyballfeld	31.12.1999	0,0	10,0	0,00	0,00	0,00	0,00	0,00	0,00
	4/0290003/03286	LZ 2000 - Skateranlage und Volleyballfeld	31.12.2000	0,0	10,0	0,00	0,00	0,00	0,00	0,00	0,00
	816000	Öffentliche Beleuchtung und Uhren				-337 742,31	0,00	0,00	0,00	-12 518,95	-325 223,36
	2/0040001/03380	IVZ 2017 - Straßenbeleuchtung Umfahrung Lasberg	21.07.2017	22,5	33,0	-13 121,11	0,00	0,00	0,00	-558,35	-12 562,76
	2/0040001/03390	IVZ Straßenbel.2009	06.02.2009	22,5	33,0	-7 771,03	0,00	0,00	0,00	-330,68	-7 440,35
	2/0040001/03391	IVZ Straßenbeleuchtung Oswalderstraße	06.02.2009	22,5	33,0	-12 433,64	0,00	0,00	0,00	-529,09	-11 904,55
	2/0040001/03392	IVZ Straßenbeleuchtung Hagelgasse	31.12.2021	30,5	33,0	-6 140,55	0,00	0,00	0,00	-194,94	-5 945,61
	2/0040001/03393	IVZ Straßenbeleuchtung Umfahrung Lasberg	30.04.2010	22,5	33,0	-13 859,29	0,00	0,00	0,00	-589,76	-13 269,53
	2/0040001/03394	IVZ Straßenbeleuchtung Oswalderstraße	30.04.2010	22,5	33,0	-22 175,44	0,00	0,00	0,00	-943,64	-21 231,80
	2/0040001/03395	IVZ Straßenbeleuchtung Walchshof	31.12.2021	30,5	33,0	-13 645,65	0,00	0,00	0,00	-433,20	-13 212,45

MVAG	Ansatz Konto	Bezeichnung	Inbetrieb- nahme	RND	ND	Buchwert 31.12.2022	Zugänge/ + Umbuchungen	Abgänge/ -	Wertaufholung+/ Wertminderung-	Abschreibung	Buchwert 31.12.2023
	2/0040001/03396	IVZ Straßenbeleuchtung Umfahrung Lasberg	19.10.2012	22,5	33,0	-8 011,36	0,00	0,00	0,00	-340,91	-7 670,45
	2/0040001/03397	IVZ Straßenbeleuchtung Umfahrung Lasberg	19.10.2012	22,5	33,0	-12 818,19	0,00	0,00	0,00	-545,45	-12 272,74
	2/0040001/03398	IVZ Straßenbeleuchtung Walchshof	31.12.2013	22,5	33,0	-3 199,19	0,00	0,00	0,00	-136,14	-3 063,05
	2/0040001/03399	IVZ- Straßenbeleuchtung Umfahrung Lasberg	15.11.2013	22,5	33,0	-7 198,20	0,00	0,00	0,00	-306,31	-6 891,89
	2/0040001/03400	IVZ- Straßenbeleuchtung Hagelgasse	15.11.2013	22,5	33,0	-1 439,65	0,00	0,00	0,00	-61,26	-1 378,39
	2/0040001/07215	BZ-Straßenbel.2012	31.12.2012	22,5	33,0	-30 827,72	0,00	0,00	0,00	-1 311,82	-29 515,90
	2/0040001/07216	BZ-Straßenbel.2013	31.12.2013	22,5	33,0	-7 486,14	0,00	0,00	0,00	-318,56	-7 167,58
	2/0040001/07218	BZ- Straßenbel. 2012	31.12.2012	22,5	33,0	-4 742,72	0,00	0,00	0,00	-201,82	-4 540,90
	2/0040001/07219	BZ- Straßenbel. 2013	31.12.2013	22,5	33,0	-2 469,14	0,00	0,00	0,00	-105,07	-2 364,07
	2/0040001/07220	BZ- Straßenbel. 2013	31.12.2013	22,5	33,0	-11 517,14	0,00	0,00	0,00	-490,09	-11 027,05
	2/0040001/07642	IVZ-LZ Straßenbeleuchtung Lindenfeld	31.01.2021	30,0	33,0	-15 333,21	0,00	0,00	0,00	-494,62	-14 838,59
	2/0040001/07643	IVZ-LZ Straßenbeleuchtung Manzenreith	31.01.2021	30,0	33,0	-15 333,21	0,00	0,00	0,00	-494,62	-14 838,59
	2/0040001/07644	IVZ-LZ Straßenbeleuchtung Edlau Feuerwehr	31.01.2021	30,0	33,0	-11 711,90	0,00	0,00	0,00	-377,80	-11 334,10
	2/0040001/07645	IVZ-LZ Straßenbeleuchtung Elz	31.01.2021	30,0	33,0	-4 469,26	0,00	0,00	0,00	-144,17	-4 325,09
	2/0040001/07646	IVZ-Bund Straßenbeleuchtung Teichweg	31.01.2021	30,0	33,0	-6 761,96	0,00	0,00	0,00	-218,13	-6 543,83
	2/0040001/07647	IVZ Bund Straßenbeleuchtung Oswaldenstr. Markt	31.01.2021	30,0	33,0	-6 761,96	0,00	0,00	0,00	-218,13	-6 543,83
	2/0040001/07648	IVZ-Bund Straßenbeleuchtung Oswaldenstr. Umfahrung	31.01.2021	30,0	33,0	-22 112,18	0,00	0,00	0,00	-713,30	-21 398,88
	2/0040001/07649	IVZ-Bund Straßenbeleuchtung Gehwegbrücke	29.01.2021	30,0	33,0	-2 253,99	0,00	0,00	0,00	-72,71	-2 181,28
	2/0040001/07650	IVZ-Bund Straßenbeleuchtung Freistädterstraße	31.01.2021	30,0	33,0	-17 689,74	0,00	0,00	0,00	-570,64	-17 119,10
	2/0040001/07651	IVZ-Bund Straßenbeleuchtung Kreisverkehr	31.01.2021	30,0	33,0	-7 888,96	0,00	0,00	0,00	-254,48	-7 634,48
	2/0040001/07652	IVZ-Bund Straßenbeleuchtung Marktplatz	31.01.2021	30,0	33,0	-13 523,92	0,00	0,00	0,00	-436,26	-13 087,66
	2/0040001/07653	IVZ-Bund Straßenbeleuchtung Parkplatz Gemeinde	31.12.2021	30,5	33,0	-2 290,35	0,00	0,00	0,00	-72,71	-2 217,64
	2/0040001/07654	IVZ-Bund Straßenbeleuchtung Markt-Friedhof	31.12.2021	30,5	33,0	-4 580,68	0,00	0,00	0,00	-145,42	-4 435,26
	2/0040001/07655	IVZ-Bund Straßenbeleuchtung Edlau-Feuerwehrhaus	31.01.2021	30,0	33,0	-11 269,93	0,00	0,00	0,00	-363,55	-10 906,38
	2/0040001/07656	IVZ-Bund Straßenbeleuchtung Walchshof Siedlung	31.01.2021	30,0	33,0	-16 904,90	0,00	0,00	0,00	-545,32	-16 359,58
	816100	Erneuerung u. Energieoptimierung der Straßenbeleuchtung				-19 696,97	0,00	0,00	0,00	-606,06	-19 090,91
	2/0040001/07685	IVZ Straßenbeleuchtung Erweiterung Grub-Walchshof	31.12.2022	31,5	33,0	-19 696,97	0,00	0,00	0,00	-606,06	-19 090,91
	817000	Friedhöfe und Einsegnungshallen				-4 172,88	0,00	0,00	0,00	-758,71	-3 414,17
	2/0060001/03290	LZ 1977	31.12.1977	4,5	50,0	-719,46	0,00	0,00	0,00	-130,81	-588,65
	2/0060001/03291	LZ 1978	31.12.1978	4,5	50,0	-215,85	0,00	0,00	0,00	-39,25	-176,60
	2/0060001/03293	BZ Land 1977	31.12.1977	4,5	50,0	-1 798,64	0,00	0,00	0,00	-327,03	-1 471,61
	2/0060001/03294	BZ Land 1978	31.12.1978	4,5	50,0	-1 438,93	0,00	0,00	0,00	-261,62	-1 177,31
	4/0110002/07602	LZ 1977	31.12.1977	0,0	10,0	0,00	0,00	0,00	0,00	0,00	0,00
	4/0110002/07603	LZ 1978	31.12.1978	0,0	10,0	0,00	0,00	0,00	0,00	0,00	0,00
	4/0110002/07605	BZ Land 1977	31.12.1977	0,0	10,0	0,00	0,00	0,00	0,00	0,00	0,00
	4/0110002/07606	BZ Land 1978	31.12.1978	0,0	10,0	0,00	0,00	0,00	0,00	0,00	0,00

MVAG	Ansatz Konto	Bezeichnung	Inbetrieb- nahme	RND	ND	Buchwert 31.12.2022	Zugänge/ + Umbuchungen	Abgänge/ -	Wertaufholung+/ Wertminderung-	Abschreibung	Buchwert 31.12.2023
	827000	Öffentliche Waagen				-9 648,12	0,00	0,00	0,00	0,00	-9 648,12
	1/0020001/03409	BZ Land 1986 - Grundstück Nr. 308/3, Waage gegenüber A	31.12.1986			-2 359,70	0,00	0,00	0,00	0,00	-2 359,70
	1/0020001/03410	BZ Land 1986 - Grundstück Nr. 308/3, Waage gegenüber A	31.12.1986			-2 464,36	0,00	0,00	0,00	0,00	-2 464,36
	1/0020001/03411	BZ Land 1987 - Grundstück Nr. 308/3, Waage gegenüber A	31.12.1987			-2 359,70	0,00	0,00	0,00	0,00	-2 359,70
	1/0020001/03412	BZ Land 1987 - Grundstück Nr. 308/3, Waage gegenüber A	31.12.1987			-2 464,36	0,00	0,00	0,00	0,00	-2 464,36
	831000	Freibäder				-248 665,37	0,00	0,00	0,00	-8 574,67	-240 090,70
	2/0060001/03308	LZ 1997	31.12.1997	28,0	50,0	-3 603,85	0,00	0,00	0,00	-124,27	-3 479,58
	2/0060001/03309	LZ 2000	31.12.2000	28,0	50,0	-40 843,59	0,00	0,00	0,00	-1 408,40	-39 435,19
	2/0060001/03310	LZ 2001	31.12.2001	28,0	50,0	-81 687,17	0,00	0,00	0,00	-2 816,80	-78 870,37
	2/0060001/03314	BZ Land 2000	31.12.2000	28,0	50,0	-40 843,59	0,00	0,00	0,00	-1 408,40	-39 435,19
	2/0060001/03315	BZ Land 2001	31.12.2001	28,0	50,0	-81 687,17	0,00	0,00	0,00	-2 816,80	-78 870,37
	846000	Wohn- und Geschäftsgebäude				-332 552,73	-347 800,00	-211 500,00	0,00	-8 225,17	-460 627,56
	2/0060001/03428	IVZ KIP-Mittel Neubau- und Sanierung Kabinengebäude Sp	31.12.2023	49,5	50,0	0,00	-30 150,00	0,00	0,00	-301,50	-29 848,50
	2/0060001/03429	IVZ LZ + BZ Neubau- und Sanierung Kabinengebäude Spo	31.12.2023	49,5	50,0	0,00	-317 650,00	0,00	0,00	-3 176,50	-314 473,50
	2/0090002/07643	IVZ- vom Bund für Neubau u. Sanierung des Kabinengebäu	15.03.2021			-30 150,00	0,00	-30 150,00	0,00	0,00	0,00
	2/0090002/07645	IVZ - Land für Neubau und Sanierung Kabinengebäude	06.07.2022			-100 000,00	0,00	-100 000,00	0,00	0,00	0,00
	2/0090002/07647	IVZ- Bedarfszuweisung Neubau und Sanierung Kabinenge	20.10.2022			-81 350,00	0,00	-81 350,00	0,00	0,00	0,00
	3/0060001/03257	LZ 1997	31.12.1997	24,5	50,0	-52 259,05	0,00	0,00	0,00	-2 049,37	-50 209,68
	3/0060001/03258	LZ 1999	31.12.1998	24,5	50,0	-4 818,21	0,00	0,00	0,00	-188,95	-4 629,26
	3/0060001/03259	LZ 1999	31.12.1999	24,5	50,0	-11 345,84	0,00	0,00	0,00	-444,93	-10 900,91
	3/0060001/03260	BZ Land 1993	31.12.1993	24,5	50,0	-45 217,03	0,00	0,00	0,00	-1 773,22	-43 443,81
	3/0060001/03263	BZ Land 1996	31.12.1996	24,5	50,0	-3 706,30	0,00	0,00	0,00	-145,35	-3 560,95
	3/0060001/03264	BZ Land 1997	31.12.1997	24,5	50,0	-3 706,30	0,00	0,00	0,00	-145,35	-3 560,95
	851000	Abwasserbeseitigung				-313 148,07	0,00	0,00	0,00	-22 501,06	-290 647,01
	3/0060001/03362	Landesförderung Kläranlage Gebäude	31.12.2008	34,5	50,0	-7 374,38	0,00	0,00	0,00	-207,73	-7 166,65
	3/0060001/03364	KTZ Bund Kläranlage Gebäude	31.12.2008	34,5	50,0	-27 296,86	0,00	0,00	0,00	-768,93	-26 527,93
	3/0450001/07276	LF Kanal baulich	31.12.1989	19,5	50,0	-29 795,85	0,00	0,00	0,00	-1 453,46	-28 342,39
	3/0450001/07277	LF Kanal baulich	31.12.1989	19,5	50,0	-77 768,90	0,00	0,00	0,00	-3 793,60	-73 975,30
	3/0450003/06873	Landesförderung Kläranlage baulich	31.12.2008	9,5	25,0	-35 889,55	0,00	0,00	0,00	-3 418,05	-32 471,50
	3/0450003/06875	KTZ Bund Kläranlage baulich	31.12.2008	9,5	25,0	-132 847,97	0,00	0,00	0,00	-12 652,19	-120 195,78
	3/0450003/06880	LF Kläranlagenerweiterung Kefermarkt	31.12.2006	9,5	25,0	-2 174,56	0,00	0,00	0,00	-207,10	-1 967,46
	3/0450004/03438	Landesförderung Kläranlage maschinell/elektrisch	31.12.2008	0,0	13,0	0,00	0,00	0,00	0,00	0,00	0,00
	3/0450004/03439	KTZ Bund Kläranlage maschinell/elektrisch	31.12.2008	0,0	13,0	0,00	0,00	0,00	0,00	0,00	0,00
	851010	Abwasserbeseitigung				-27 603,65	0,00	0,00	0,00	-681,57	-26 922,08
	3/0450001/07290	LF Kanal baulich	31.12.2014	39,5	50,0	-1 405,12	0,00	0,00	0,00	-34,69	-1 370,43
	3/0450001/07291	KTZ Bund Kanal baulich	31.12.2014	39,5	50,0	-26 198,53	0,00	0,00	0,00	-646,88	-25 551,65

MVAG	Ansatz Konto	Bezeichnung	Inbetrieb- nahme	RND	ND	Buchwert 31.12.2022	Zugänge/ + Umbuchungen -	Abgänge/ -	Wertaufholung+/ Wertminderung-	Abschreibung	Buchwert 31.12.2023
	851020	Abwasserbeseitigung				-75 253,91	0,00	0,00	0,00	-6 056,74	-69 197,17
	3/0450003/06872	KTZ Bund Tilgungszuschuss	31.12.2010	11,5	25,0	-63 425,00	0,00	0,00	0,00	-5 074,00	-58 351,00
	3/0450003/06881	KTZ Bund Kläranlage baulich Tilgungszuschuss	31.12.2016	11,5	25,0	-749,19	0,00	0,00	0,00	-59,94	-689,25
	3/0450003/06882	LF Kläranlage baulich	31.12.2016	11,5	25,0	-11 040,13	0,00	0,00	0,00	-883,21	-10 156,92
	3/0450004/03442	KTZ Bund Kläranlage maschinell/elektrisch - Tilgungszuschuss	31.12.2016	0,0	13,0	-2,52	0,00	0,00	0,00	-2,52	0,00
	3/0450004/03443	LF Kläranlage maschinell/elektrisch	31.12.2016	0,0	13,0	-37,07	0,00	0,00	0,00	-37,07	0,00
	851050	Abwasserbeseitigung				-29 932,67	0,00	0,00	0,00	-5 986,53	-23 946,14
	3/0430001/07182	KTZ Bund Tilgungszuschuss	08.01.2018	4,0	10,0	-23 974,00	0,00	0,00	0,00	-4 794,80	-19 179,20
	3/0430001/07183	KTZ Bund LIS Zone B	08.01.2018	4,0	10,0	-5 958,67	0,00	0,00	0,00	-1 191,73	-4 766,94
	851060	Abwasserbeseitigung BA 16				-56 708,38	0,00	0,00	0,00	-1 246,34	-55 462,04
	3/0450001/07265	KT Bund - Tilgungszuschuss für BA 16	31.12.2018	44,5	50,0	-56 708,38	0,00	0,00	0,00	-1 246,34	-55 462,04
	851100	Betriebe der Abwasserbeseitigung				-73 496,44	0,00	0,00	0,00	-3 585,19	-69 911,25
	3/0450001/03498	LF Kanal baulich	31.12.2016	19,5	50,0	-49 659,76	0,00	0,00	0,00	-2 422,43	-47 237,33
	3/0450001/03550	Kanal baulich	31.12.1993	19,5	50,0	-23 836,68	0,00	0,00	0,00	-1 162,76	-22 673,92
	851200	Betriebe der Abwasserbeseitigung				-73 662,98	0,00	0,00	0,00	-2 888,75	-70 774,23
	3/0450001/03496	LF Kanal baulich	31.12.2016	24,5	50,0	-62 544,05	0,00	0,00	0,00	-2 452,71	-60 091,34
	3/0450001/03551	LF Kanal baulich	31.12.1998	24,5	50,0	-11 118,93	0,00	0,00	0,00	-436,04	-10 682,89
	851300	Betriebe der Abwasserbeseitigung				-428 535,76	0,00	0,00	0,00	-17 855,65	-410 680,11
	3/0450001/03545	LF Kanal baulich	31.12.1997	23,0	50,0	-23 783,85	0,00	0,00	0,00	-990,99	-22 792,86
	3/0450001/03552	Kanal baulich Tilgungszuschuss	14.01.1997	23,0	50,0	-324 463,90	0,00	0,00	0,00	-13 519,33	-310 944,57
	3/0450001/07280	LF Kanal baulich	31.12.2016	23,0	50,0	-80 288,01	0,00	0,00	0,00	-3 345,33	-76 942,68
	3/0450005/03546	LF Pumpwerk baulich	31.12.1997	0,0	25,0	0,00	0,00	0,00	0,00	0,00	0,00
	3/0450005/03553	Pumpwerk baulich - Tilgungszuschuss	14.01.1997	0,0	25,0	0,00	0,00	0,00	0,00	0,00	0,00
	3/0450005/03563	LF Pumpwerk baulich	31.12.2016	0,0	25,0	0,00	0,00	0,00	0,00	0,00	0,00
	3/0450006/03494	LF Pumpwerk maschinell/elektrisch	31.12.2016	0,0	13,0	0,00	0,00	0,00	0,00	0,00	0,00
	3/0450006/03547	LF Pumpwerk maschinell/elektrisch	31.12.1997	0,0	13,0	0,00	0,00	0,00	0,00	0,00	0,00
	3/0450006/03554	Pumpwerk maschinell/elektrisch - Tilgungszuschuss	14.01.1997	0,0	13,0	0,00	0,00	0,00	0,00	0,00	0,00
	851500	Betriebe der Abwasserbeseitigung				-348 348,21	0,00	0,00	0,00	-14 447,82	-333 900,39
	3/0450001/03555	Kanal baulich - Tilgungszuschuss	31.10.1998	24,5	50,0	-257 953,28	0,00	0,00	0,00	-10 115,81	-247 837,47
	3/0450001/03558	Kanal baulich	31.12.2000	24,5	50,0	-17 373,34	0,00	0,00	0,00	-681,31	-16 692,03
	3/0450001/07283	LF Kanal baulich	31.12.2005	24,5	50,0	-72 202,36	0,00	0,00	0,00	-2 831,47	-69 370,89
	3/0450005/03556	Pumpwerk baulich Tilgungszuschuss	31.10.1998	0,0	25,0	-472,88	0,00	0,00	0,00	-472,88	0,00
	3/0450005/03559	Pumpwerk baulich	31.12.2000	0,0	25,0	-31,60	0,00	0,00	0,00	-31,60	0,00
	3/0450005/03566	LF Pumpwerk baulich	31.12.2005	0,0	25,0	-314,75	0,00	0,00	0,00	-314,75	0,00
	3/0450006/03557	Pumpwerk maschinell/elektrisch Tilgungszuschuss	31.10.1998	0,0	13,0	0,00	0,00	0,00	0,00	0,00	0,00
	3/0450006/03560	Pumpwerk maschinell/elektrisch	31.12.2000	0,0	13,0	0,00	0,00	0,00	0,00	0,00	0,00

MVAG	Ansatz Konto	Bezeichnung	Inbetrieb- nahme	RND	ND	Buchwert 31.12.2022	Zugänge/ + Umbuchungen	Abgänge/ -	Wertaufholung+/ Wertminderung-	Abschreibung	Buchwert 31.12.2023
	3/0450006/07613	LF Pumpwerk maschinell/elektrisch	31.12.2005	0,0	13,0	0,00	0,00	0,00	0,00	0,00	0,00
	851600	Betriebe der Abwasserbeseitigung				-708 093,60	0,00	0,00	0,00	-25 779,78	-682 313,82
	3/0450001/03471	LF Kanal baulich	31.12.2016	29,5	50,0	-129 415,85	0,00	0,00	0,00	-4 243,14	-125 172,71
	3/0450001/03561	KTZ Kanal baulich Tilgungszuschuss	30.09.2003	29,5	50,0	-561 476,03	0,00	0,00	0,00	-18 409,05	-543 066,98
	3/0450005/03472	LF Pumpwerk baulich	31.12.2016	4,5	25,0	-8 201,74	0,00	0,00	0,00	-1 491,23	-6 710,51
	3/0450005/03562	Pumpwerk baulich Tilgungszuschuss	30.09.2003	4,5	25,0	-8 999,98	0,00	0,00	0,00	-1 636,36	-7 363,62
	3/0450006/03473	LF Pumpwerk maschinell/elektrisch	31.12.2016	0,0	13,0	0,00	0,00	0,00	0,00	0,00	0,00
	3/0450006/03563	Pumpwerk maschinell/elektrisch - Tilgungszuschuss	30.09.2003	0,0	13,0	0,00	0,00	0,00	0,00	0,00	0,00
	3/0450006/07609	KT Pumpwerke maschinell/elektrisch - Tilgungszuschuss	31.12.2018	0,0	13,0	0,00	0,00	0,00	0,00	0,00	0,00
	851900	Betriebe der Abwasserbeseitigung				-997 944,02	0,00	0,00	0,00	-31 314,28	-966 629,74
	3/0450001/07287	KTZ Bund Kanal baulich	31.12.2011	34,5	50,0	-950 184,55	0,00	0,00	0,00	-26 765,76	-923 418,79
	3/0450005/03570	KTZ Bund Pumpwerk baulich	31.12.2011	9,5	25,0	-47 759,47	0,00	0,00	0,00	-4 548,52	-43 210,95
	3/0450006/07618	KTZ Bund Pumpwerk maschinell/elektrisch	31.12.2011	0,0	13,0	0,00	0,00	0,00	0,00	0,00	0,00
	852000	Abfallbeseitigung				-357 963,37	0,00	0,00	0,00	-6 036,88	-351 926,49
	1/0020001/03402	BZ Land 1986 - Grundstück Nr. 308/1, ASZ Gebäude - 321	31.12.1986			-3 054,29	0,00	0,00	0,00	0,00	-3 054,29
	1/0020001/03403	BZ Land 1986 - Grundstück Nr. 308/1, ASZ Parkplätze - 1(31.12.1986			-9 752,79	0,00	0,00	0,00	0,00	-9 752,79
	1/0020001/03404	BZ Land 1986 - Grundstück Nr. 308/1, ASZ Betriebsfläche	31.12.1986			-21 284,87	0,00	0,00	0,00	0,00	-21 284,87
	1/0020001/03406	BZ Land 1987 - Grundstück Nr. 308/1, ASZ Gebäude - 321	31.12.1987			-3 054,29	0,00	0,00	0,00	0,00	-3 054,29
	1/0020001/03407	BZ Land 1987 - Grundstück Nr. 308/1, ASZ Parkplätze - 1(31.12.1987			-9 752,79	0,00	0,00	0,00	0,00	-9 752,79
	1/0020001/03408	BZ Land 1987 - Grundstück Nr. 308/1, ASZ Betriebsfläche	31.12.1987			-21 284,87	0,00	0,00	0,00	0,00	-21 284,87
	3/0060001/03297	LZ 1997	31.12.1997	33,5	50,0	-14 341,25	0,00	0,00	0,00	-415,69	-13 925,56
	3/0060001/03369	IVZ ASZ-Neubau	01.01.2021	48,0	50,0	-275 438,22	0,00	0,00	0,00	-5 621,19	-269 817,03
1312	Investitionszuschüsse von Beteiligungen					-6 647,14	0,00	0,00	0,00	-534,93	-6 112,21
	010000	Zentralamt				0,00	0,00	0,00	0,00	0,00	0,00
	2/0060004/03368	TZ Betr.Wohnen - Keltenhaus 2003	31.12.2003	0,0	15,0	0,00	0,00	0,00	0,00	0,00	0,00
	262000	Sportplätze				0,00	0,00	0,00	0,00	0,00	0,00
	4/0460002/03269	KTZ Union Lasberg 2009 - Drucksteigerungsanlage	16.10.2009	0,0	13,0	0,00	0,00	0,00	0,00	0,00	0,00
	616000	Konkurrenzstraßen				-4 488,75	0,00	0,00	0,00	-142,50	-4 346,25
	2/0040001/03373	TZ Betr.Wohnen zu tatsächl. AK	31.12.2003	30,5	50,0	-4 488,75	0,00	0,00	0,00	-142,50	-4 346,25
	817000	Friedhöfe und Einsegnungshallen				-2 158,39	0,00	0,00	0,00	-392,43	-1 765,96
	2/0060001/03292	KTZ Pfarre Lasberg 1978	31.12.1978	4,5	50,0	-2 158,39	0,00	0,00	0,00	-392,43	-1 765,96
	4/0110002/07604	KTZ Pfarre Lasberg 1978	31.12.1978	0,0	10,0	0,00	0,00	0,00	0,00	0,00	0,00

MVAG	Ansatz Konto	Bezeichnung	Inbetrieb- nahme	RND	ND	Buchwert 31.12.2022	Zugänge/ + Umbuchungen -	Abgänge/ -	Wertaufholung+/ Wertminderung-	Abschreibung	Buchwert 31.12.2023
1313	Investitionszuschüsse von Übrigen					-7 222 326,52	-358 387,69	-83 947,46	0,00	-297 582,37	-7 199 184,38
	211000	Volksschule				-897,31	0,00	0,00	0,00	-138,05	-759,26
	2/0120001/03205	KTZ Nahwärme Lasberg 2014 - Photovoltaikanlage	06.02.2015	5,5	15,0	-897,31	0,00	0,00	0,00	-138,05	-759,26
	611000	Landesstraßen				-62 300,00	0,00	0,00	0,00	-1 400,00	-60 900,00
	2/0040001/07180	KTZ Unternehmen 2016 Geh/Radwege Landes-/Bundesstr.	31.12.2016	43,5	50,0	-62 300,00	0,00	0,00	0,00	-1 400,00	-60 900,00
	611300	Landesstraßen Geh- und Radwegbau				-262 268,59	0,00	0,00	0,00	-8 325,99	-253 942,60
	2/0040001/07662	IVZ Efre (EU) Errichtung Geh-und Radweg Grub-Walchsho	31.08.2021	30,5	33,0	-262 268,59	0,00	0,00	0,00	-8 325,99	-253 942,60
	611400	Betriebsbaugebiet Edlau Verkehrserschließung				0,00	-175 000,00	0,00	0,00	-2 651,52	-172 348,48
	2/0040001/07694	IVZ Infrastrukturkostenbeitrag Zufahrt Betriebsbaugebiet Er	31.12.2023	32,5	33,0	0,00	-175 000,00	0,00	0,00	-2 651,52	-172 348,48
	2/0080001/07610	Infrastrukturkostenbeitrag Rekord Fenster	17.05.2023			0,00	0,00	0,00	0,00	0,00	0,00
	612000	Gemeindestraßen				-2 790 928,12	0,00	3 441,90	0,00	-88 740,20	-2 705 629,82
	2/0040001/07607	KT Klasse 1	01.01.2014	40,0	50,0	-36 271,95	0,00	0,00	0,00	-884,68	-35 387,27
	2/0040001/07608	KT Klasse 3	01.01.1994	20,0	50,0	-10 464,28	0,00	0,00	0,00	-498,30	-9 965,98
	2/0040001/07613	KTZ pauschal Klasse 1	01.01.2013	39,0	50,0	-910 040,06	0,00	0,00	0,00	-22 751,00	-887 289,06
	2/0040001/07614	KTZ pauschal Klasse 2	01.01.2003	29,0	50,0	-646 517,25	0,00	0,00	0,00	-21 550,58	-624 966,67
	2/0040001/07615	KTZ pauschal Klasse 3	01.01.1993	19,0	50,0	-336 535,98	0,00	0,00	0,00	-16 826,80	-319 709,18
	2/0040001/07616	KTZ pauschal Klasse 4	01.01.1978	4,0	50,0	-26 570,37	0,00	0,00	0,00	-5 314,07	-21 256,30
	2/0040001/07617	KTZ pauschal Klasse 5	01.01.1973	0,0	50,0	0,00	0,00	0,00	0,00	0,00	0,00
	2/0040001/07690	IVZ Aufschließungsbeitrag Verkehr	31.12.2023	32,5	33,0	0,00	0,00	3 441,90	0,00	-52,15	-3 389,75
	2/0040003/07623	KT Brücke Krumpmühle	31.12.2003	49,5	70,0	-15 428,12	0,00	0,00	0,00	-305,51	-15 122,61
	2/0040003/07624	KT Brücke zur Kläranlage Freistadt	31.12.1968	14,5	70,0	-8 454,09	0,00	0,00	0,00	-545,43	-7 908,66
	2/0040003/07626	KT Flanitzbrücke Altmühle	31.12.2000	46,5	70,0	-15 132,99	0,00	0,00	0,00	-318,59	-14 814,40
	2/0040003/07627	KT Feistritzbrücke Schliefmühle	31.12.1974	20,5	70,0	-13 341,32	0,00	0,00	0,00	-620,53	-12 720,79
	2/0040003/07628	KT Feistritzbrücke Groismühle	31.12.1972	18,5	70,0	-8 813,46	0,00	0,00	0,00	-451,97	-8 361,49
	2/0040003/07629	KT Feistritzbrücke GW Grensberg	31.12.1968	14,5	70,0	-18 541,03	0,00	0,00	0,00	-1 196,20	-17 344,83
	2/0040003/07630	KT Feistritzbrücke Marktmühle Zufahrt Erlebach KT	31.12.2008	54,5	70,0	-41 493,08	0,00	0,00	0,00	-747,62	-40 745,46
	2/0040003/07631	KT Feistritzbrücke Fermühle Dornachweg KT	31.12.1945	0,0	70,0	0,00	0,00	0,00	0,00	0,00	0,00
	2/0040003/07632	KT Feistritzbrücke Helmreich Kiesenhofer Gemeindestraße	31.12.1955	1,5	70,0	-2 149,46	0,00	0,00	0,00	-859,78	-1 289,68
	2/0040003/07633	KT Feistritzbrücke Fürstenhammer Fürstenhammer-Siegels	31.12.1983	29,5	70,0	-11 660,36	0,00	0,00	0,00	-382,31	-11 278,05
	2/0040003/07634	KT Feistritzbrücke bei Staumauer Kiesenhofer Gemeindest	31.12.1956	2,5	70,0	-3 032,98	0,00	0,00	0,00	-866,57	-2 166,41
	2/0040003/07635	KT Feistritzbrücke - Siegelsdorf Zufahrt Freudenthaler-Pich	31.12.1974	20,5	70,0	-19 544,40	0,00	0,00	0,00	-909,04	-18 635,36
	2/0040003/07636	KT Brücke Harraubach GW-Pilgersdorf KT	31.12.1974	20,5	70,0	-5 205,74	0,00	0,00	0,00	-242,13	-4 963,61
	2/0040003/07637	KT Brücke - Rosstauscherbach Zufahrt Reithalle KT	31.12.1974	20,5	70,0	-8 840,65	0,00	0,00	0,00	-411,19	-8 429,46
	2/0040003/07639	KT Kopenbergbrücke Hagelgasse KT	31.12.2009	55,5	70,0	-409 926,71	0,00	0,00	0,00	-7 255,34	-402 671,37
	2/0040003/07640	KT Gehwegbrücke - Kernlandhalle Teichweg-Am Sportplatz	31.12.2009	55,5	70,0	-236 163,87	0,00	0,00	0,00	-4 179,89	-231 983,98
	2/0040003/07641	KT Steingewölbebrücke Pühtmühle Zufahrt Sternhaus KT	31.12.2010	56,5	70,0	-3 004,30	0,00	0,00	0,00	-52,25	-2 952,05

MVAG	Ansatz Konto	Bezeichnung	Inbetrieb- nahme	RND	ND	Buchwert 31.12.2022	Zugänge/ + Umbuchungen	Abgänge/ -	Wertaufholung+/ Wertminderung-	Abschreibung	Buchwert 31.12.2023
	2/0040005/07625	KT Holzbrücke Pühtmühle	31.12.2005	1,5	20,0	-3 795,67	0,00	0,00	0,00	-1 518,27	-2 277,40
	612660	Gemeindestraßen				-228 257,55	0,00	22 647,40	0,00	-7 393,57	-243 511,38
	2/0040001/07625	IVZ-Infrastrukturkostenbeitrag Straßenneubau	13.07.2020	29,5	33,0	-6 660,42	0,00	0,00	0,00	-218,37	-6 442,05
	2/0040001/07633	IVZ-I-Beiträge Güterweg Pilgersdorf Zufahrt Moser	31.10.2020	29,5	33,0	-9 692,30	0,00	0,00	0,00	-317,78	-9 374,52
	2/0040001/07674	IVZ-Infrastrukturkosten Siedlungsstraße Mittelweg Ost	31.12.2022	31,5	33,0	-134 732,20	0,00	0,00	0,00	-4 145,61	-130 586,59
	2/0040001/07675	IVZ-Interessentenbeiträge und AufschlieÙungsbeiträge Mitt	31.12.2022	31,5	33,0	-60 213,54	0,00	0,00	0,00	-1 852,72	-58 360,82
	2/0040001/07681	IVZ-Infrastrukturkosten Verbreiterung Mittelweg Ost	31.12.2022	31,5	33,0	-16 959,09	0,00	0,00	0,00	-521,82	-16 437,27
	2/0040001/07688	IVZ Gemeindestraßen Mittelweg	31.12.2023	49,5	50,0	0,00	0,00	19 877,60	0,00	-198,78	-19 678,82
	2/0040002/07568	IVZ Berg (Ringdorfer) Fläche 640 m², Schotterweg m. Sprii	21.12.2023	9,5	10,0	0,00	0,00	2 769,80	0,00	-138,49	-2 631,31
	616000	Konkurrenzstraßen				-1 853 628,24	0,00	0,00	0,00	-111 556,77	-1 742 071,47
	2/0040001/03371	TZ priv.HH - Baumpatenschaft 2003 zu tatsächl. AK	31.12.2003	30,5	50,0	-1 832,36	0,00	0,00	0,00	-58,17	-1 774,19
	2/0040001/03372	TZ priv.HH - Baumpatenschaft 2004 zu tatsächl. AK	31.12.2004	30,5	50,0	-252,00	0,00	0,00	0,00	-8,00	-244,00
	2/0040001/07618	KTZ pauschal Klasse 1	01.01.2014	40,0	50,0	-1 195 564,66	0,00	0,00	0,00	-29 160,11	-1 166 404,55
	2/0040001/07619	KTZ pauschal Klasse 2	01.01.2003	12,0	33,0	-531 684,05	0,00	0,00	0,00	-40 898,77	-490 785,28
	2/0040001/07620	KTZ pauschal Klasse 3	01.01.1993	2,0	33,0	-124 295,17	0,00	0,00	0,00	-41 431,72	-82 863,45
	2/0040001/07621	KTZ pauschal Klasse 4	01.01.1978	0,0	33,0	0,00	0,00	0,00	0,00	0,00	0,00
	2/0040001/07622	KTZ pauschal Klasse 5	01.01.1973	0,0	33,0	0,00	0,00	0,00	0,00	0,00	0,00
	616100	Ländl. Zufahrtsstraßen (Güterwege)				-17 242,05	0,00	0,00	0,00	-280,36	-16 961,69
	2/0040003/07638	KT Altenhofer Brücke Verbindungsweg Altenhofer-Ulrichsh	31.12.2014	60,5	70,0	-17 242,05	0,00	0,00	0,00	-280,36	-16 961,69
	816000	Öffentliche Beleuchtung und Uhren				-45 134,48	0,00	0,00	0,00	-1 562,25	-43 572,23
	2/0040001/07612	KT Straßenbeleuchtung	31.12.2016	25,5	33,0	-16 903,78	0,00	0,00	0,00	-637,88	-16 265,90
	2/0040001/07657	IVZ-Interessentenbeitrag Straßenbeleuchtung Am Sportplai	31.01.2021	30,0	33,0	-9 957,58	0,00	0,00	0,00	-321,21	-9 636,37
	2/0040001/07658	IVZ-Interessentenbeitrag Straßenbeleuchtung Kreisverkehr	31.01.2021	30,0	33,0	-1 244,70	0,00	0,00	0,00	-40,15	-1 204,55
	2/0040001/07659	IVZ-Interessentenbeitrag Straßenbeleuchtung Marktplatz	29.01.2021	30,0	33,0	-13 691,66	0,00	0,00	0,00	-441,67	-13 249,99
	2/0040012/03387	TZ private Haushalte 2017	10.04.2017	26,5	33,0	-3 336,76	0,00	0,00	0,00	-121,34	-3 215,42
	816100	Erneuerung u. Energieoptimierung der Straßenbeleuchtung				0,00	0,00	0,00	0,00	0,00	0,00
	2/0040001/07627	IVZ-Infrastrukturkosten Straßenbeleuchtung	31.12.2020			0,00	0,00	0,00	0,00	0,00	0,00
	846000	Wohn- und Geschäftsgebäude				-69 754,35	-98 504,00	-56 830,13	0,00	-1 491,87	-109 936,35
	2/0060001/03430	IVZ Eigenleistungen Union Neubau- und Sanierung Kabine	31.12.2023	49,5	50,0	0,00	-98 504,00	0,00	0,00	-985,04	-97 518,96
	2/0090002/07646	IVZ-Eigenleistung Union	08.07.2022			-56 830,13	0,00	-56 830,13	0,00	0,00	0,00
	3/0060001/03265	KTZ Unternehmen 1998	31.12.1998	24,5	50,0	-12 924,22	0,00	0,00	0,00	-506,83	-12 417,39
	851000	Abwasserbeseitigung				-136 980,41	-84 883,69	729,58	0,00	-10 205,95	-212 387,73
	3/0060001/03363	KTZ EU Kläranlage Gebäude	31.12.2008	34,5	50,0	-4 168,73	0,00	0,00	0,00	-117,43	-4 051,30
	3/0060001/03365	Interessentenbeitrag Kläranlage Gebäude	31.12.2008	34,5	50,0	-3 969,03	0,00	0,00	0,00	-111,80	-3 857,23
	3/0060001/03366	AufschlieÙungsbeiträge Kläranlage Gebäude	31.12.1990	16,0	50,0	-1 703,99	0,00	0,00	0,00	-100,23	-1 603,76

MVAG	Ansatz Konto	Bezeichnung	Inbetrieb- nahme	RND	ND	Buchwert 31.12.2022	Zugänge/ + Umbuchungen	Abgänge/ -	Wertaufholung+/ Wertminderung-	Abschreibung	Buchwert 31.12.2023
	3/0450001/07274	IVZ-Kanalanschlussgebühr verschiedene Bauabschnitte	01.01.2020	46,0	50,0	-1 648,05	0,00	0,00	0,00	-35,06	-1 612,99
	3/0450001/07278	Interessentenbeitrag Kanal baulich	31.12.1989	19,5	50,0	-28 272,01	0,00	0,00	0,00	-1 379,12	-26 892,89
	3/0450001/07295	IVZ-Interessentenbeiträge Zone A Kanal 2023	31.12.2023	49,5	50,0	0,00	-84 883,69	0,00	0,00	-848,84	-84 034,85
	3/0450001/07297	IVZ - AufschlieÙungsbeitrag Zone A Kanal 2023	31.12.2023	49,5	50,0	0,00	0,00	729,58	0,00	-7,30	-722,28
	3/0450003/06874	KTZ EU Kläranlage baulich	31.12.2008	9,5	25,0	-20 288,30	0,00	0,00	0,00	-1 932,22	-18 356,08
	3/0450003/06876	Interessentenbeitrag Kläranlage baulich	31.12.2008	9,5	25,0	-19 316,38	0,00	0,00	0,00	-1 839,66	-17 476,72
	3/0450003/06877	AufschlieÙungsbeiträge Kläranlage baulich	31.12.2008	9,5	25,0	-17 144,56	0,00	0,00	0,00	-1 632,82	-15 511,74
	3/0450003/06878	Interessentenbeitrag Kläranlagenerweiterung Kefermarkt b	31.12.2006	9,5	25,0	-3 559,10	0,00	0,00	0,00	-338,96	-3 220,14
	3/0450003/06879	AufschlieÙungsbeitrag Kläranlagenerweiterung Kefermarkt	31.12.2006	9,5	25,0	-31,83	0,00	0,00	0,00	-3,03	-28,80
	3/0450003/06886	IVZ-Interessentenbeiträge Kläranlagenerweiterung Keferma	31.12.2022	23,5	25,0	-25 253,44	0,00	0,00	0,00	-1 030,75	-24 222,69
	3/0450004/03440	Interessentenbeitrag Kläranlage maschinell/elektrisch	31.12.2008	0,0	13,0	0,00	0,00	0,00	0,00	0,00	0,00
	3/0450004/03441	AufschlieÙungsbeiträge Kläranlage maschinell/elektrisch	31.12.2008	0,0	13,0	0,00	0,00	0,00	0,00	0,00	0,00
	3/0450004/03446	KTZ EU Kläranlage maschinell/elektrisch	31.12.2008	0,0	13,0	0,00	0,00	0,00	0,00	0,00	0,00
	3/0450005/03574	IVZ-Interessentenbeitrag Kostenanteil PW Gratzlbrücke	31.12.2022	23,5	25,0	-7 795,99	0,00	0,00	0,00	-318,20	-7 477,79
	5/0450003/00002	IVZ-I-Beiträge Liquistation	30.07.2020	6,5	10,0	-3 829,00	0,00	0,00	0,00	-510,53	-3 318,47
	851010	Abwasserbeseitigung				-17 389,47	0,00	0,00	0,00	-429,37	-16 960,10
	3/0450001/07292	AufschlieÙungsbeiträge Kanal baulich	31.12.2014	39,5	50,0	-17 389,47	0,00	0,00	0,00	-429,37	-16 960,10
	851020	Abwasserbeseitigung				-16 675,76	0,00	0,00	0,00	-2 602,55	-14 073,21
	3/0450003/06883	AufschlieÙungsbeiträge Kläranlage baulich	31.12.2016	11,5	25,0	-2 677,94	0,00	0,00	0,00	-214,24	-2 463,70
	3/0450003/06884	Interessentenbeitrag Kläranlage baulich	31.12.2016	11,5	25,0	-12 619,03	0,00	0,00	0,00	-1 009,52	-11 609,51
	3/0450004/03444	Interessentenbeitrag Kläranlage maschinell/elektrisch	31.12.2016	0,0	13,0	-1 370,07	0,00	0,00	0,00	-1 370,07	0,00
	3/0450004/03445	AufschlieÙungsbeiträge Kläranlage maschinell/elektrisch	31.12.2016	0,0	13,0	-8,72	0,00	0,00	0,00	-8,72	0,00
	851040	Abwasserbeseitigung				-6 946,18	0,00	0,00	0,00	-1 262,94	-5 683,24
	3/0430001/07186	Interessentenbeitrag LIS Zone A	31.12.2018	4,5	10,0	-2 081,90	0,00	0,00	0,00	-378,53	-1 703,37
	3/0430001/07187	AufschlieÙungsbeiträge LIS Zone A	31.12.2018	4,5	10,0	-4 864,28	0,00	0,00	0,00	-884,41	-3 979,87
	851050	Abwasserbeseitigung				-32 369,89	0,00	0,00	0,00	-7 193,30	-25 176,59
	3/0430001/07184	AufschlieÙungsbeiträge LIS Zone B	31.12.2018	3,5	10,0	-11 509,67	0,00	0,00	0,00	-2 557,70	-8 951,97
	3/0430001/07185	Interessentenbeitrag LIS Zone B	31.12.2018	3,5	10,0	-20 860,22	0,00	0,00	0,00	-4 635,60	-16 224,62
	851060	Abwasserbeseitigung BA 16				-102 851,34	0,00	0,00	0,00	-2 260,47	-100 590,87
	3/0450001/03438	Infrastrukturkosten Kanal baulich	31.12.2018	44,5	50,0	-62 330,45	0,00	0,00	0,00	-1 369,90	-60 960,55
	3/0450001/03439	Interessentenbeitrag Kanal baulich	31.12.2018	44,5	50,0	-2 909,51	0,00	0,00	0,00	-63,95	-2 845,56
	3/0450001/03440	AufschlieÙungsbeiträge Kanal baulich	31.12.2018	44,5	50,0	-4 783,58	0,00	0,00	0,00	-105,13	-4 678,45
	3/0450001/07272	IVZ Interessentenbeitrag Kanal baulich BA 16	31.12.2019	44,5	50,0	-32 827,80	0,00	0,00	0,00	-721,49	-32 106,31
	851070	Abwasserbeseitigung BA 17 Prüfmaßnahmen				-126 520,11	0,00	0,00	0,00	-2 691,92	-123 828,19
	3/0450001/07238	Interessentenbeitrag	01.01.2020	46,0	50,0	-126 520,11	0,00	0,00	0,00	-2 691,92	-123 828,19

MVAG	Ansatz Konto	Bezeichnung	Inbetrieb- nahme	RND	ND	Buchwert 31.12.2022	Zugänge/ + Umbuchungen	Abgänge/ -	Wertaufholung+/ Wertminderung-	Abschreibung	Buchwert 31.12.2023
	851080	Abwasserbeseitigung BA 18				-276 677,71	0,00	0,00	0,00	-5 886,76	-270 790,95
	3/0450001/07268	IVZ Abwasserbeseitigung Sanierung Zone A u. B	30.06.2020	46,0	50,0	-276 677,71	0,00	0,00	0,00	-5 886,76	-270 790,95
	851090	Abwasserbeseitigung BA 19				-74 055,70	0,00	0,00	0,00	-1 559,07	-72 496,63
	3/0450001/07264	IVZ- Infrastrukturkosten Kanalbau Mittelweg Ost	31.12.2020	46,5	50,0	-33 721,96	0,00	0,00	0,00	-709,94	-33 012,02
	3/0450001/07270	IVZ Interessentenbeiträge Abwasserbeseitigung Mittelweg	31.12.2020	46,5	50,0	-40 333,74	0,00	0,00	0,00	-849,13	-39 484,61
	851091	Kanalbau Betriebsbaugebiet Walchshof				-20 629,11	0,00	0,00	0,00	-960,92	-19 668,19
	3/0450001/07271	IVZ Interessentenbeitrag Abwasserbeseitigung Betriebsbau	31.12.2020	46,5	50,0	-13 958,59	0,00	0,00	0,00	-293,87	-13 664,72
	3/0450002/00002	IVZ-Interessentenbeitrag Abwasserbeseitigung Betriebsbau	31.12.2020	9,0	12,5	-6 670,52	0,00	0,00	0,00	-667,05	-6 003,47
	851093	Ankauf Multicar Motorkarren und Sinkkastenreiniger				-29 497,08	0,00	0,00	0,00	-3 277,45	-26 219,63
	5/0150002/01147	IVZ-Multicar Fahrzeug	31.05.2022	8,0	10,0	-29 497,08	0,00	0,00	0,00	-3 277,45	-26 219,63
	851094	Abwasserbeseitigung Überprüfung Zone A				-53 936,21	0,00	-53 936,21	0,00	0,00	0,00
	3/0080001/07589	IVZ-Interessentenbeitrag Überprüfungsmaßnahmen Zone A	16.12.2022			-53 936,21	0,00	-53 936,21	0,00	0,00	0,00
	851100	Betriebe der Abwasserbeseitigung				-105 505,24	0,00	0,00	0,00	-5 146,60	-100 358,64
	3/0450001/03497	Interessentenbeitrag Kanal baulich	31.12.1992	19,5	50,0	-105 505,24	0,00	0,00	0,00	-5 146,60	-100 358,64
	851200	Betriebe der Abwasserbeseitigung				-42 998,33	0,00	0,00	0,00	-1 686,21	-41 312,12
	3/0450001/07279	Interessentenbeitrag Kanal baulich	31.12.1998	24,5	50,0	-42 998,33	0,00	0,00	0,00	-1 686,21	-41 312,12
	851300	Betriebe der Abwasserbeseitigung				-141 009,46	0,00	0,00	0,00	-5 875,40	-135 134,06
	3/0450001/07281	Interessentenbeitrag Kanal baulich	31.12.2004	23,0	50,0	-130 723,80	0,00	0,00	0,00	-5 446,83	-125 276,97
	3/0450001/07282	Aufschließungsbeiträge Kanal baulich	31.12.2004	23,0	50,0	-10 285,66	0,00	0,00	0,00	-428,57	-9 857,09
	3/0450005/03564	Interessentenbeitrag Pumpwerk baulich	31.12.2004	0,0	25,0	0,00	0,00	0,00	0,00	0,00	0,00
	3/0450005/03565	Aufschließungsbeiträge Pumpwerk baulich	31.12.2004	0,0	25,0	0,00	0,00	0,00	0,00	0,00	0,00
	3/0450006/07611	Interessentenbeitrag Pumpwerk maschinell/elektrisch	31.12.2005	0,0	13,0	0,00	0,00	0,00	0,00	0,00	0,00
	3/0450006/07612	Aufschließungsbeiträge Pumpwerk maschinell/elektrisch	31.12.2004	0,0	13,0	0,00	0,00	0,00	0,00	0,00	0,00
	851500	Betriebe der Abwasserbeseitigung				-4 484,51	0,00	0,00	0,00	-194,56	-4 289,95
	3/0450001/07284	Interessentenbeitrag Kanal baulich	31.12.2005	24,5	50,0	-4 294,78	0,00	0,00	0,00	-168,42	-4 126,36
	3/0450001/07285	Aufschließungsbeiträge Kanal baulich	31.12.2005	24,5	50,0	-170,27	0,00	0,00	0,00	-6,68	-163,59
	3/0450005/03567	Interessentenbeitrag Pumpwerk baulich	31.12.2005	0,0	25,0	-18,72	0,00	0,00	0,00	-18,72	0,00
	3/0450005/03568	Aufschließungsbeiträge Pumpwerk baulich	31.12.2005	0,0	25,0	-0,74	0,00	0,00	0,00	-0,74	0,00
	3/0450006/07614	Interessentenbeitrag Pumpwerk maschinell/elektrisch	31.12.2005	0,0	13,0	0,00	0,00	0,00	0,00	0,00	0,00
	3/0450006/07615	Aufschließungsbeiträge Pumpwerk maschinell/elektrisch	31.12.2005	0,0	13,0	0,00	0,00	0,00	0,00	0,00	0,00
	851600	Betriebe der Abwasserbeseitigung				-188 109,59	0,00	0,00	0,00	-6 639,46	-181 470,13
	3/0450001/03465	Interessentenbeitrag Kanal baulich	31.12.2006	29,5	50,0	-183 303,74	0,00	0,00	0,00	-6 009,96	-177 293,78
	3/0450001/03468	Aufschließungsbeiträge Kanal baulich	31.12.2006	29,5	50,0	-1 639,22	0,00	0,00	0,00	-53,74	-1 585,48
	3/0450005/03466	Interessentenbeitrag Pumpwerk baulich	31.12.2006	4,5	25,0	-3 138,55	0,00	0,00	0,00	-570,65	-2 567,90

MVAG	Ansatz Konto	Bezeichnung	Inbetrieb- nahme	RND	ND	Buchwert 31.12.2022	Zugänge/ + Umbuchungen	Abgänge/ -	Wertaufholung+/ Wertminderung-	Abschreibung	Buchwert 31.12.2023
	3/0450005/03469	Aufschließungsbeiträge Pumpwerk baulich	31.12.2006	4,5	25,0	-28,08	0,00	0,00	0,00	-5,11	-22,97
	3/0450006/03467	Interessentenbeitrag Pumpwerk maschinell/elektrisch	31.12.2006	0,0	13,0	0,00	0,00	0,00	0,00	0,00	0,00
	3/0450006/03470	Aufschließungsbeiträge Pumpwerk maschinell/elektrisch	31.12.2006	0,0	13,0	0,00	0,00	0,00	0,00	0,00	0,00
	851900	Betriebe der Abwasserbeseitigung				-515 279,73	0,00	0,00	0,00	-16 168,86	-499 110,87
	3/0450001/07286	Interessentenbeitrag Kanal baulich	31.12.2011	34,5	50,0	-213 139,86	0,00	0,00	0,00	-6 003,94	-207 135,92
	3/0450001/07288	KTZ EU Kanal baulich	31.12.2011	34,5	50,0	-260 790,11	0,00	0,00	0,00	-7 346,20	-253 443,91
	3/0450001/07289	Aufschließungsbeiträge Kanal baulich	31.12.2011	34,5	50,0	-16 689,58	0,00	0,00	0,00	-470,13	-16 219,45
	3/0450005/03569	KTZ EU Pumpwerk baulich	31.12.2011	9,5	25,0	-13 108,18	0,00	0,00	0,00	-1 248,40	-11 859,78
	3/0450005/03571	Aufschließungsbeiträge Pumpwerk baulich	31.12.2011	9,5	25,0	-838,88	0,00	0,00	0,00	-79,89	-758,99
	3/0450005/03572	Interessentenbeitrag Pumpwerk baulich	31.12.2011	9,5	25,0	-10 713,12	0,00	0,00	0,00	-1 020,30	-9 692,82
	3/0450006/07616	Aufschließungsbeiträge Pumpwerk maschinell/elektrisch	31.12.2011	0,0	13,0	0,00	0,00	0,00	0,00	0,00	0,00
	3/0450006/07617	KTZ EU Pumpwerk maschinell/elektrisch	31.12.2011	0,0	13,0	0,00	0,00	0,00	0,00	0,00	0,00
	3/0450006/07619	Interessentenbeitrag Pumpwerk maschinell/elektrisch	31.12.2011	0,0	13,0	0,00	0,00	0,00	0,00	0,00	0,00
	Gesamtsumme					13 969 213,59	1 317 811,87	1 221 318,41	13 264,64	502 502,71	13 576 468,98

Liste der nicht bewerteten Kulturgüter (Anlage 6h)

Art	Bezeichnung	Standort	Anzahl (bei Sammlungen)
Beweglich	Christusstatue	Kulturgüter	1
Beweglich	Gedenkstein Feldaistregulierung	Kulturgüter	1
Beweglich	Johannes-Nepomuk-Statue	Kulturgüter	1
Beweglich	Kreuzstöckl beim Haltestellen-Wirt	Kulturgüter	1
Beweglich	Marktrichterschwert	Kulturgüter	1
Beweglich	Prämierungstafeln "Schönste Gemeinde"	Kulturgüter	1
Beweglich	Prämierungstafeln "Schönstes Dorf" Am Anger des Marktplatzes	Kulturgüter	1
Beweglich	Pranger	Kulturgüter	1
Beweglich	Schmiedeeisenkreuz Winkler Kreuz	Kulturgüter	1
Beweglich	Schulbrunnen	Kulturgüter	1
Beweglich	Steinkreuz Griebler Höhe	Kulturgüter	1
Unbeweglich	Abfalter Kapelle	Kulturgüter	1
Unbeweglich	Hinterreiter Mauernische	Kulturgüter	1
Unbeweglich	Marktbrunnen	Kulturgüter	1
Unbeweglich	Rader Kapelle	Kulturgüter	1

Leasingspiegel (Anlage 6i)

Finanzierungsleasing

Ansatz- oder Projektbezeichnung	Anschaffungskosten	Buchwert 31.12.2022	Buchwert 31.12.2023	Summe ausstehender Mindestleasing- zahlungen	Laufzeit	Restlaufzeit in Jahren
Summe	0,00	0,00	0,00	0,00		

Wirtschaftliche Unternehmungen, Betriebe, betriebsähnliche Einrichtungen gem. § 1 Abs. 2

Summe	0,00	0,00	0,00	0,00		
-------	------	------	------	------	--	--

Operating Leasing

Ansatz- oder Projektbezeichnung	Laufzeit Grundmietzeit in Jahren	Gesamtkosten	Einmalkautio	Leasingentgelt (ohne laufender Kautio)	Laufende Kautio	Restlaufzeit in Jahren	Kumulierte Restzahlungen
Summe		0,00	0,00	0,00	0,00		0,00

Wirtschaftliche Unternehmungen, Betriebe, betriebsähnliche Einrichtungen gem. § 1 Abs. 2

Summe		0,00	0,00	0,00	0,00		0,00
-------	--	------	------	------	------	--	------

Nachweis über unmittelbare Beteiligungen
der Gebietskörperschaft (Anlage 6j)

GA- LAWOG

Name der Einheit	GA- LAWOG	
Firmenbuch-Nr.	075894i	
Beteiligungsart	Sonstige	
Stamm-/Grundkapital		0,00
Anteil der Gebietskörperschaft in %		20,000
Buchwert der Beteiligung(t)		8 648,07
Geschäftsjahr		
Eigenkapital / geschätztes Nettovermögen 31.12.2022		0,00
Eigenkapital / geschätztes Nettovermögen 31.12.2023		0,00
Bilanzsumme		0,00
Finanzverbindlichkeiten		0,00
Jahresüberschuss/Jahresfehlbetrag		0,00
Gewinnausschüttungen an die Gebietskörperschaft		0,00
Klassifikation gem. ESVG	Privat kontrollierte nichtfinanzielle Kapitalgesellschaften (Inland)	
Konzernabschluss	Nein	

Raiffeisenbank Region Freistadt BST Lasberg

Name der Einheit	Raiffeisenbank Region Freistadt BST Lasberg	
Firmenbuch-Nr.	077599t	
Beteiligungsart	Sonstige	
Stamm-/Grundkapital		0,00
Anteil der Gebietskörperschaft in %		20,000
Buchwert der Beteiligung(t)		7,27
Geschäftsjahr		
Eigenkapital / geschätztes Nettovermögen 31.12.2022		0,00
Eigenkapital / geschätztes Nettovermögen 31.12.2023		0,00
Bilanzsumme		0,00
Finanzverbindlichkeiten		0,00
Jahresüberschuss/Jahresfehlbetrag		0,00
Gewinnausschüttungen an die Gebietskörperschaft		0,00
Klassifikation gem. ESVG	Privat kontrollierte finanzielle Kapitalgesellschaften (Inland)	
Konzernabschluss	Nein	

Raiffeisenlandesbank

Name der Einheit	Raiffeisenlandesbank	
Firmenbuch-Nr.	247579m	
Beteiligungsart	Sonstige	
Stamm-/Grundkapital		0,00
Anteil der Gebietskörperschaft in %		20,000
Buchwert der Beteiligung(t)		29,07
Geschäftsjahr		
Eigenkapital / geschätztes Nettovermögen 31.12.2022		0,00
Eigenkapital / geschätztes Nettovermögen 31.12.2023		0,00
Bilanzsumme		0,00
Finanzverbindlichkeiten		0,00
Jahresüberschuss/Jahresfehlbetrag		0,00
Gewinnausschüttungen an die Gebietskörperschaft		0,00
Klassifikation gem. ESVG	Privat kontrollierte finanzielle Kapitalgesellschaften (Inland)	
Konzernabschluss	Nein	

Nachweis über mittelbare Beteiligungen
der Gebietskörperschaft (Anlage 6k)

Nachweis über aktive Finanzinstrumente (Anlage 6m)

Kategorie	Buchwert Stand 31.12.2023	Wechselkurs- differenzen	beizulegender Zeitwert	durchschn. Nominal- verzinsung in %	durchschnittliche Rendite in %	durchschnittliche RLZ in Jahren
bis zur Endfälligkeit gehalten	0,00					
in heimischer Währung	0,00					
in fremder Währung	0,00					
zur Veräußerung verfügbar	0,00					
in heimischer Währung	0,00					
in fremder Währung	0,00					
Partizipations- und Hybridkapital	0,00					
Partizipationskapital	0,00					
Hybridkapital	0,00					
Summe	0,00					

Einzelnachweis über aktive Finanzinstrumente (Anlage 6n)

Wertpapierbezeichnung	Währung	Stand bei Anschaffung in Euro	Buchwert 31.12.2022 in Euro	Zugang in Euro	Abgang in Euro	Buchwert 31.12.2023 in Euro	Wechsel- kurs bei Anschaffung	Wechsel- kurs 31.12.2022	Wechsel- kurs 31.12.2023	Buchwert bei Anschaffung in Fremdwährung	Buchwert 31.12.2022 in Fremdwährung	Stand 31.12.2023 in Fremdwährung
bis zur Endfälligkeit gehalten		0,00	0,00	0,00	0,00	0,00						
in heimischer Währung		0,00	0,00	0,00	0,00	0,00						
in fremder Währung		0,00	0,00	0,00	0,00	0,00						
zur Veräußerung verfügbar		0,00	0,00	0,00	0,00	0,00						
in heimischer Währung		0,00	0,00	0,00	0,00	0,00						
in fremder Währung		0,00	0,00	0,00	0,00	0,00						
Partizipations- und Hybridkapital		0,00	0,00	0,00	0,00	0,00						
Partizipationskapital		0,00	0,00	0,00	0,00	0,00						
Hybridkapital		0,00	0,00	0,00	0,00	0,00						
Summe		0,00	0,00	0,00	0,00	0,00						

Nachweis über derivative Finanzinstrumente
ohne Grundgeschäft (Anlage 6o)

Art des Geschäftes (z. B. Währungs-/Zinstauschvertrag)	Nominalvolumen	Laufzeit seit	Beizulegender Zeitwert derivativer Finanzinstrumente ohne Grundgeschäft	
			31.12.2022	31.12.2023
Wirtschaftliche Unternehmungen, Betriebe, betriebsähnliche Einrichtungen gem. § 1 Abs. 2				
Summe				

Rückstellungsspiegel (Anlage 6q)

Rückstellung	Stand 31.12.2022	Dotierungen (+)	Verbrauch (-)	Auflösung (-)	Stand 31.12.2023
Kurzfristig	77 873,53	7 134,71	24 017,15	0,00	60 991,09
Rückstellungen für Prozesskosten	0,00	0,00	0,00	0,00	0,00
Rückstellungen für nicht konsumierte Urlaube	77 873,53	7 134,71	24 017,15	0,00	60 991,09
Rückstellungen für ausstehende Rechnungen	0,00	0,00	0,00	0,00	0,00
Sonstige kurzfristige Rückstellungen	0,00	0,00	0,00	0,00	0,00
Langfristig	111 012,32	23 833,47	0,00	58 915,68	75 930,11
Rückstellungen für Abfertigungen	75 039,73	0,00	0,00	52 627,55	22 412,18
Rückstellungen für Jubiläumszuwendungen	35 972,59	23 833,47	0,00	6 288,13	53 517,93
Rückstellungen für Haftungen	0,00	0,00	0,00	0,00	0,00
Rückstellungen für Sanierung von Altlasten	0,00	0,00	0,00	0,00	0,00
Rückstellungen für Pensionen (Säule I)	0,00	0,00	0,00	0,00	0,00
Sonstige langfristige Rückstellungen	0,00	0,00	0,00	0,00	0,00
Gesamtsumme	188 885,85	30 968,18	24 017,15	58 915,68	136 921,20

Haftungsnachweis (Anlage 6r)

Teil A - Haftungspositionen relevant iSd Art. 15a Vereinbarung HOG

Bezeichnung der/des Haftungsnehmerin/s oder einer Gruppe gleichartiger Haftungen	Haftungsrahmen	Stand 31.12.2022	Zugänge (+)	Abgänge (-)	Stand 31.12.2023	davon Umklassifizierungen
Untergruppe 1 - Haftungen für Kredit- und Finanzinstitute						
Zwischensumme - Untergruppe 1	0,00	0,00	0,00	0,00	0,00	
Untergruppe 2 - Grundbücherlich besicherte Haftungen von Wohnbau-Darlehen						
Zwischensumme - Untergruppe 2	0,00	0,00	0,00	0,00	0,00	
Untergruppe 3 - Sonstige Wirtschaftshaftungen						
BAWAG P.S.K. - Haftung RHV-Freistadt BA06 Haftungsanteil 2,83%	4 550 000,00	0,00	72 344,67	0,00	72 344,67	
BAWAG P.S.K. - Haftung für RHV-Freistadt BA14 Haftungsanteil 2,83%	400 000,00	10 857,96	0,00	462,04	10 395,92	
BAWAG P.S.K. - Haftung RHV-Freistadt BA15 Haftungsanteil 2,83%	3 500 000,00	0,00	0,00	0,00	0,00	
Raiffeisenbank Perg - Haftung für Hochwasserschutzverband Haftungsanteil Gemeinde 6,22 %	800 000,00	40 677,41	0,00	2 774,37	37 903,04	
Raiffeisenbank Region Freistadt Bankstelle Lasberg - Haftung für RHV-Freistadt BA 11 Haftungsanteil 0,02%	250 000,00	40,00	0,00	2,00	38,00	
Raiffeisenbank Region Freistadt Bankstelle Lasberg - Haftung für RHV-Freistadt BA12 Haftungsanteil 41,90%	450 000,00	150 840,00	0,00	7 542,00	143 298,00	
Zwischensumme - Untergruppe 3	9 950 000,00	202 415,37	72 344,67	10 780,41	263 979,63	
Summe A	9 950 000,00	202 415,37	72 344,67	10 780,41	263 979,63	
Haftung der staatlichen, außerbudgetären Einheiten gem. ESVG iSd Art. 15a Vereinbarung HOG						
Untergruppe 1 - Haftungen für Kredit- und Finanzinstitute						
Zwischensumme - Untergruppe 1	0,00	0,00	0,00	0,00	0,00	
Untergruppe 2 - Grundbücherlich besicherte Haftungen von Wohnbau-Darlehen						
Zwischensumme - Untergruppe 2	0,00	0,00	0,00	0,00	0,00	
Untergruppe 3 - Sonstige Wirtschaftshaftungen						
Zwischensumme - Untergruppe 3	0,00	0,00	0,00	0,00	0,00	
Summe B	0,00	0,00	0,00	0,00	0,00	
Gesamtsumme	9 950 000,00	202 415,37	72 344,67	10 780,41	263 979,63	

Teil B - Haftungspositionen nicht relevant iSd Art. 15a Vereinbarung HOG

Bezeichnung der/des Haftungsnehmerin/s oder einer Gruppe gleichartiger Haftungen	Haftungsrahmen	Stand 31.12.2022	Zugänge (+)	Abgänge (-)	Stand 31.12.2023	davon Umklassifizierungen
Untergruppe 1 - Haftungen für Kredit- und Finanzinstitute						
Zwischensumme - Untergruppe 1	0,00	0,00	0,00	0,00	0,00	
Untergruppe 2 - Grundbücherlich besicherte Haftungen von Wohnbau-Darlehen						
Zwischensumme - Untergruppe 2	0,00	0,00	0,00	0,00	0,00	
Untergruppe 3 - Sonstige Wirtschaftshaftungen						
Zwischensumme - Untergruppe 3	0,00	0,00	0,00	0,00	0,00	
Gesamtsumme	0,00	0,00	0,00	0,00	0,00	
Gesamtsumme Haftungen (Teil A + Teil B)	9 950 000,00	202 415,37	72 344,67	10 780,41	263 979,63	

Einzelnachweis über die nicht voranschlagswirksame Gebarung
gemäß § 12 (Anlage 6t)

Einzelnachweis der vermögenswirksamen Bestandskonten

Konto	Kontenbezeichnung	Stand 31.12.2022	Umsatz Soll	Umsatz Haben	Stand 31.12.2023
Veränderung der nicht voranschlagswirksamen Forderungen					
270000	Finanzamt Vorsteuerbeträge (nicht voranschlagswirksame Gebarung)	18 540,92	64 931,14	72 447,81	11 024,25
279000	Sonstige für Dritte geleistete Vorschüsse (nicht voranschlagswirksame Gebarung)	3 583,55	26 829,97	20 935,02	9 478,50
287000	Sonstige kurzfristige Forderungen (nicht voranschlagswirksame Gebarung)	100,00	0,00	0,00	100,00
	Summe	22 224,47	91 761,11	93 382,83	20 602,75
Veränderung der nicht voranschlagswirksamen Verbindlichkeiten					
360000	Umsatzsteuer (nicht voranschlagswirksame Gebarung)	12 556,45	73 577,98	80 278,15	19 256,62
361000	Erläge von/für Dienststellen der Gebietskörperschaften (nicht voranschlagswirksame Gebarung)	539,00	804,60	4 693,60	4 428,00
362000	Gehaltsabzugsgebarungen (nicht voranschlagswirksame Gebarung)	27 012,92	400 385,20	421 394,60	48 022,32
363000	Einbehaltungen und Überzahlungen von Dritten (nicht voranschlagswirksame Gebarung)	10 605,49	28 157,13	29 477,76	11 926,12
369000	Sonstige Erläge (nicht voranschlagswirksame Gebarung)	532,26	41 194,70	39 416,42	-1 246,02
379000	Sonstige Verbindlichkeiten (nicht voranschlagswirksame Gebarung)	130,01	789 357,91	842 709,24	53 481,34
	Summe	51 376,13	1 333 477,52	1 417 969,77	135 868,38

Einzelnachweis der finanzierungswirksamen Vorschuss- und Verwahrgeldkonten

(inkl. anteiliger Kundenforderungen und Lieferantenverbindlichkeiten)

Konto	Kontenbezeichnung	Stand 31.12.2022	Umsatz Soll	Umsatz Haben	Stand 31.12.2023
Veränderung der nicht voranschlagswirksamen Forderungen					
270000	Vorsteuern	18 540,92	69 427,87	62 544,87	11 657,92
279000	Sonstige Vorschüsse	3 711,26	20 033,30	25 569,98	9 247,94
279200	Bankomat	0,00	1 178,60	1 149,90	-28,70
279500	Allgemeine Vorschüsse - Heiz - u. Energiekostenzuschuss	17,26	110,09	110,09	17,26
287000	Kauttionen	100,00	0,00	0,00	100,00
	Summe	22 369,44	90 749,86	89 374,84	20 994,42
Veränderung der nicht voranschlagswirksamen Verbindlichkeiten					
360000	Umsatzsteuer von Einnahmen	10 131,33	78 911,80	73 577,98	15 465,15
361000	Bundesgebühren	701,40	4 560,30	723,00	4 538,70
361100	Kommissionsgebühren Bez.Bauamt	-184,00	142,80	81,60	-122,80
362000	Lohnsteuer	10 898,27	108 791,83	104 678,73	15 011,37
362100	Kranken- und Unfallfürsorge der Gemeinden	13 086,98	242 331,58	236 404,10	19 014,46
362200	Österr. Gesundheitskasse	2 426,84	39 228,37	40 471,09	1 184,12
362300	Wohnbauförderungsbeitrag	1,52	1 201,30	1 239,50	-36,68
362400	Gewerkschaftsbeitrag	-1,80	5 696,44	5 703,18	-8,54
362500	Versicherungsanst.öffentl. Bediensteter	348,01	3 742,08	4 090,09	0,00
362600	Zukunftsicherungsbeitrag	0,00	1 175,00	1 200,00	-25,00
362700	Pensionskasse (ÖPAG)	0,40	688,16	685,52	3,04
362720	PK-Beitrag ZWK	0,00	245,50	243,47	2,03
362900	Anrechnungsbeitrag Bgm.	0,00	18 547,04	2 649,58	15 897,46
363000	Hafrücklässe	3 879,52	0,00	0,00	3 879,52
363100	Dienstgeberbeitrag	1 989,20	24 652,53	23 565,09	3 076,64
363900	Freizeitwohnungspauschale	4 460,68	4 669,42	4 592,04	4 538,06
369000	Sonstige Verwahrgelder	150,28	33 062,19	27 734,47	5 478,00
369001	Bankspesen	0,00	74,50	95,99	-21,49
369100	Jagd pacht	516,92	4,12	0,00	521,04
369200	Sonstige Verwahrgelder Passgelder	0,00	5 147,60	5 010,20	137,40
369300	Klubbeiträge	223,00	5 929,08	5 929,08	223,00
379000	Geldverkehrskonto	130,01	780 543,71	777 401,34	3 272,38
379001	Verwahrgeld Schulden (Darlehen)	0,00	50 205,96	0,00	50 205,96
379100	Abrechnung Kassa	0,00	11 959,57	11 956,57	3,00
	Summe	48 758,56	1 421 510,88	1 328 032,62	142 236,82

Personaldaten iSd ÖStp (Anlage 4)

Gruppe 1 - gesamt	Dienstverhältnis zu Gemeinde, dienstleistend in einer Dienststelle, bezahlt aus dem Budget		Personalaufwendungen, Aktive, betriebsmäßige Darstellung exklusive Ausgliederungen				
	Köpfe	VBÄ	davon melden Gemeinden optional				gesamt
Bezüge (L und G: Unterklasse 50-55)			Nebengebühren (L und G: Gruppen 564-569)	Dienstgeberbeiträge (L und G: Unterklasse 58)	Weitere Aufwendungen	Kontenklasse 5	
BeamtInnen	2,00	2,00	164 059,09				
Vertragsbedienstete	29,00	16,27	685 806,35				
KV-Bedienstete (Kollektivvertrag)	0,00	0,00	25 694,87				
Summe	31,00	18,27	875 560,31	53 024,04	189 513,32	46 303,08	1 164 400,75
darunter (Teilmengen der Gruppe 1)							
MusikschullehrerInnen	0,00	0,00					
KindergärtnerInnen und	0,00	0,00					
Bedienstete nicht-ausgliederter Krankenanstalten	0,00	0,00					
Gruppe 1a - Ausbildungsverhältnisse (insb. Lehrlinge)							
	1,00						

Gruppe 2 - gesamt	Dienstverhältnis zur Gemeinde, dienstleistend bei sonstigem Rechtsträger, bezahlt aus dem Budget		Personalaufwendungen, Aktive, Ausgliederter				
	Köpfe	VBÄ	davon melden Gemeinden optional				gesamt
Bezüge (L und G: Unterklasse 50-55)			Nebengebühren (L und G: Gruppen 564-569)	Dienstgeberbeiträge (L und G: Unterklasse 58)	Weitere Aufwendungen	Kontenklasse 5	
BeamtInnen	0,00	0,00					
Vertragsbedienstete	0,00	0,00					
Summe	0,00	0,00					

BeamtInnen-PensionistInnen zum 31.12.2023			
	Anzahl	Ø-Pensionshöhe / Mt. ¹⁾	
RuhegenussbezieherInnen	3,0	3 232,3	
Hinterbliebene ²⁾	2,0	1 463,1	
Neue RuhegenussbezieherInnen im Bezugsjahr 2023			
	Anzahl	Ø-Pensionsantrittsalter	Ø-Pensionshöhe / Mt. ¹⁾
Alterspension ³⁾	0,0	0,0	0,0
Dienstunfähigkeit ⁴⁾	0,0	0,0	0,0
vorzeitige Pensionierung mit Abschlag ⁵⁾	0,0	0,0	0,0
vorzeitige Pensionierung ohne Abschlag ⁶⁾	0,0	0,0	0,0
Pensionierungen gesamt	0,0	0,0	0,0
<p>1) Durchschnittspension im Dezember laut Personalstatistik-Festlegungen ohne Sonderzahlungen, ohne Pflegegeld und ohne sonstige Transferleistungen; brutto</p> <p>2) Witwen-, Witwer-, Waisenversorgungsbezüge und vergleichbare Leistungen</p> <p>3) Ruhebezüge aufgrund einer Ruhestandsversetzung durch Erklärung iSd § 15 iVm § 236c Abs. 1 BDG 1979, eines Übertritts in den Ruhestand oder einer vergleichbaren Regelung</p> <p>4) Ruhebezüge aufgrund einer Ruhestandsversetzung wegen dauernder Dienstunfähigkeit</p> <p>5) Ruhebezüge aufgrund einer Ruhestandsversetzung vor dem Mindestalter für eine Ruhestandsversetzung durch Erklärung iSd Z 3, die eine Minderung der Bemessungsgrundlage bewirkt (z.B. § 207n BDG 1979)</p> <p>6) Ruhebezüge aufgrund einer Ruhestandsversetzung vor dem Mindestalter für eine Ruhestandsversetzung durch Erklärung iSd Z 3, die keine Minderung der Bemessungsgrundlage bewirkt (z.B. § 207n BDG 1979)</p>			
Pensionsausgaben für das Bezugsjahr 2023			
Summe	0,00		

Nachweis über die Veräußerung von Vermögenswerten

Gruppe	Abschnitt	Ansatz	Grundstücke u. Grundstückseinrichtungen 801000 - 801999	Technische Anlagen, Fahrzeuge und Maschinen 803000 - 803999	Gesamtsumme
6	61	617000 Bauhöfe		2.500,00	2.500,00
	Summe Gruppe 6			2.500,00	2.500,00
8	84	840000 Grundbesitz	5.745,00		5.745,00
	Summe Gruppe 8		5.745,00		5.745,00
Summe gesamt			5.745,00	2.500,00	8.245,00

Nachweis Kundenforderungen

Konto	Bezeichnung	Saldo Brutto 31.12.2022	Saldo Brutto 31.12.2023	Netto	USt
Nicht voranschlagswirksame Gebarung					
0/000000+279000	Sonstige Vorschüsse	144,97	0,00	0,00	0,00
0/000000+361000	Bundesgebühren	21,60	12,10	12,10	0,00
0/000000+363900	Freizeitwohnungspauschale	265,26	431,90	431,90	0,00
0/000000+369100	Jagdipacht	-357,94	-360,81	-360,81	0,00
	Summe Nicht voranschlagswirksame Gebarung	73,89	83,19	83,19	0,00
010000 Zentralamt					
2/010000+816200	Kostenersätze für sonstige Leistungen	0,00	181,35	181,35	0,00
	Summe 010000 Zentralamt	0,00	181,35	181,35	0,00
132000 Gesundheitspolizei					
2/132000+812000	Gebühren für sonstige Leistungen	230,10	767,00	767,00	0,00
	Summe 132000 Gesundheitspolizei	230,10	767,00	767,00	0,00
133000 Veterinärpolizei					
2/133000+808000	Veräuß v.Handelswaren (Hundemarken)	4,00	0,00	0,00	0,00
	Summe 133000 Veterinärpolizei	4,00	0,00	0,00	0,00
163000 Freiwillige Feuerwehr					
2/163000+816200	Kostenersätze für sonstige Leistungen	0,00	220,00	220,00	0,00
	Summe 163000 Freiwillige Feuerwehr	0,00	220,00	220,00	0,00
612000 Gemeindestraßen					
2/612000+828000	Rückersätze von Ausgaben	0,00	702,00	702,00	0,00
2/612000+829000	Sonstige Einnahmen	0,00	6 871,20	5 787,87	1 083,33
2/612000+850000	Verkehrsflächenbeiträge	1 949,00	0,00	0,00	0,00
	Summe 612000 Gemeindestraßen	1 949,00	7 573,20	6 489,87	1 083,33
612660 Gemeindestraßen					
6/612660+307000	Kapitaltransfers von privaten Haushalten und privaten Organisationen ohne Erwerbszweck und ande	0,00	2 769,80	2 769,80	0,00
	Summe 612660 Gemeindestraßen	0,00	2 769,80	2 769,80	0,00
617000 Bauhöfe					
2/617000+829000	Sonstige Einnahmen	0,00	2 805,64	2 388,97	416,67
	Summe 617000 Bauhöfe	0,00	2 805,64	2 388,97	416,67

Rechnungsabschluss 2023

Marktgemeindeamt Lasberg

Nachweis Kundenforderungen

Konto	Bezeichnung	Saldo Brutto 31.12.2022	Saldo Brutto 31.12.2023	Netto	USt
814000	Winterdienst				
2/814000+808000	Veräußerung von Materialien	821,40	1 050,95	1 050,95	0,00
	Summe 814000 Winterdienst	821,40	1 050,95	1 050,95	0,00
816000	Öffentliche Beleuchtung und Uhren				
2/816000+829000	Sonstige Einnahmen	0,00	1 053,60	1 053,60	0,00
	Summe 816000 Öffentliche Beleuchtung und Uhren	0,00	1 053,60	1 053,60	0,00
817000	Friedhöfe und Einsegnungshallen				
2/817000+852000	Geb.f.d.Ben.v.Gemeindeeinrichtungen	0,00	300,00	300,00	0,00
	Summe 817000 Friedhöfe und Einsegnungshallen	0,00	300,00	300,00	0,00
840000	Grundbesitz				
2/840000+801000	Veräußerungen von Grundstücken und Grundstückseinrichtungen	0,00	1 612,00	1 612,00	0,00
	Summe 840000 Grundbesitz	0,00	1 612,00	1 612,00	0,00
846010	Wohn- und Geschäftsgebäude				
2/846010+811000	Einnahmen aus Vermietung	350,50	0,00	0,00	0,00
	Summe 846010 Wohn- und Geschäftsgebäude	350,50	0,00	0,00	0,00
851000	Abwasserbeseitigung				
2/851000+300200	Tilgungszusch.(Ers.d.Bund.z. Schuldend.)	240 696,01	203 686,82	203 686,82	0,00
2/851000+850000	Kanalanschlussgebühren	6 145,50	0,00	0,00	0,00
2/851000+852000	Geb.f.d.Ben.v.Gemeindeeinrichtungen	14 953,30	17 414,71	15 831,60	1 583,11
2/851000+852100	Geb.f.d.Ben.v.Gemeindeeinr. (Grundgeb.)	695,40	895,40	813,91	81,49
	Summe 851000 Abwasserbeseitigung	262 490,21	221 996,93	220 332,33	1 664,60
852000	Abfallbeseitigung				
2/852000+828000	Rückersätze von Ausgaben	0,00	171,50	155,91	15,59
2/852000+852000	Geb.f.d.Ben.v.Gemeindeeinr. (Abfallgeb.)	4 880,75	6 724,54	6 113,26	611,28
	Summe 852000 Abfallbeseitigung	4 880,75	6 896,04	6 269,17	626,87
920000	Ausschließliche Gemeindeabgaben				
2/920000+830000	Grundsteuer f.Land-u.Forstwirtsch. Betr.	68,87	149,56	149,56	0,00
2/920000+831000	Grundsteuer f.Grundstücke (B)	9 290,31	10 589,41	10 589,41	0,00
2/920000+833100	Kommunalsteuer	-12,06	-28,76	-28,76	0,00
2/920000+838000	Hundeabgabe	529,50	626,25	626,25	0,00
2/920000+849000	Nebenansprüche	2 700,77	2 652,88	2 652,88	0,00

Konto	Bezeichnung	Saldo Brutto 31.12.2022	Saldo Brutto 31.12.2023	Netto	USt
2/920000+856000	Verwaltungsabgaben	27,50	-2,80	-2,80	0,00
	Summe 920000 Ausschließliche Gemeindeabgaben	12 604,89	13 986,54	13 986,54	0,00
	Gesamt	Brutto 31.12.2022	Brutto 31.12.2023	Netto	USt
		283 404,74	261 296,24	257 504,77	3 791,47
		Einnahmen	261 296,24	257 504,77	3 791,47
		Ausgaben	0,00	0,00	0,00

Forderungen

Konto	Bezeichnung	Saldo lt. Konto 31.12.2022	Saldo lt. Konto 31.12.2023	Offen	Differenz
230000	Kurzfristige Forderungen aus Lieferungen und Leistungen	1 239,03	17 860,53	17 860,53	0,00
231000	Langfristige Forderungen aus Lieferungen und Leistungen	0,00	0,00	0,00	0,00
233000	Forderungen aus Abgaben	41 469,70	39 748,89	39 748,89	0,00
284000	Sonstige langfristige Forderungen	240 696,01	203 686,82	203 686,82	0,00
Summe		283 404,74	261 296,24	261 296,24	0,00

Nachweis Lieferantenverbindlichkeiten

Konto	Bezeichnung	Saldo Brutto 31.12.2022	Saldo Brutto 31.12.2023	Netto	USt
Nicht voranschlagswirksame Gebarung					
0/000000+270000	Vorsteuern	0,00	3 019,94	3 019,94	0,00
0/000000+279000	Sonstige Vorschüsse	0,00	-242,00	-242,00	0,00
0/000000+362200	Österr. Gesundheitskasse	250,90	0,00	0,00	0,00
0/000000+362400	Gewerkschaftsbeitrag	1,80	0,00	0,00	0,00
0/000000+363100	Beitrag z. Familienlastenausgleichsfonds	10,83	0,00	0,00	0,00
0/000000+369000	Sonstige Verwahrgelder	0,00	-4 798,20	-4 798,20	0,00
9/000000-360000	Umsatzsteuer von Einnahmen	0,00	0,00	0,00	0,00
9/000000-362000	Lohnsteuer	0,00	3 019,94	3 019,94	0,00
9/000000-363100	Dienstgeberbeitrag	0,00	0,00	0,00	0,00
9/000000-369300	Klubbeiträge	0,00	2 424,96	2 424,96	0,00
	Summe Nicht voranschlagswirksame Gebarung	-263,53	7 465,16	7 465,16	0,00
000000 Gewählte Gemeindeorgane					
1/000000-721200	Bezüge d.gewählt.Organe (Sitzungsgelder)	0,00	4 249,57	4 249,57	0,00
	Summe 000000 Gewählte Gemeindeorgane	0,00	4 249,57	4 249,57	0,00
010000 Zentralamt					
1/010000-402000	Materialien	0,00	2,99	2,99	0,00
1/010000-600000	Energiebezug	0,00	571,00	571,00	0,00
1/010000-630000	Postdienste	0,00	622,21	622,21	0,00
1/010000-631000	Telekommunikationsdienste	0,00	32,66	32,66	0,00
1/010000-728000	Entgelte für sonstige Leistungen	0,00	87,89	87,89	0,00
	Summe 010000 Zentralamt	0,00	1 316,75	1 316,75	0,00
016000 Elektronische Datenverarbeitung					
1/016000-728000	Entgelte für sonstige Leistungen	0,00	275,82	275,82	0,00
	Summe 016000 Elektronische Datenverarbeitung	0,00	275,82	275,82	0,00
023000 Einwohneramt					
1/023000-728000	Entgelte für sonstige Leistungen	0,00	364,61	364,61	0,00
	Summe 023000 Einwohneramt	0,00	364,61	364,61	0,00
070000 Verfügungsmittel					
1/070000-729000	Sonstige Ausgaben	0,00	458,60	458,60	0,00
	Summe 070000 Verfügungsmittel	0,00	458,60	458,60	0,00

Konto	Bezeichnung	Saldo Brutto 31.12.2022	Saldo Brutto 31.12.2023	Netto	USt
163000	Freiwillige Feuerwehr				
1/163000-451000	Brennstoffe	0,00	498,00	498,00	0,00
1/163000-600000	Energiebezug	0,00	534,00	534,00	0,00
	Summe 163000 Freiwillige Feuerwehr	0,00	1 032,00	1 032,00	0,00
211000	Volksschule				
1/211000-400000	Geringwert.Wirtschaftsg.d. Anlagevermögen	0,00	8,50	8,50	0,00
1/211000-402000	Materialien	0,00	29,59	29,59	0,00
1/211000-451000	Brennstoffe	0,00	2 483,97	2 483,97	0,00
1/211000-600000	Energiebezug	0,00	527,36	527,36	0,00
1/211000-631000	Telekommunikationsdienste	0,00	6,43	6,43	0,00
1/211000-728000	Entgelte für sonstige Leistungen	0,00	26,75	26,75	0,00
	Summe 211000 Volksschule	0,00	3 082,60	3 082,60	0,00
240000	Kindergärten				
1/240000-451000	Brennstoffe	0,00	373,96	330,53	43,43
1/240000-600000	Energiebezug	0,00	71,14	59,28	11,86
1/240000-631000	Telekommunikationsdienste	0,00	9,60	8,00	1,60
1/240000-720700	Lfd. TZ an priv.Organisat. (Gastbeiträge)	0,00	373,65	373,65	0,00
	Summe 240000 Kindergärten	0,00	828,35	771,46	56,89
240100	Kindergartenerweiterung				
5/240100-061000	Im Bau befindliche Gebäude und Bauten	0,00	10 350,00	8 625,00	1 725,00
	Summe 240100 Kindergartenerweiterung	0,00	10 350,00	8 625,00	1 725,00
240700	Kindergartentransport/Busbegleitung				
1/240700-621000	Kindertransportkosten	0,00	252,00	252,00	0,00
2/240700+861300	Laufende Transferzahlungen vom Land	0,00	746,19	746,19	0,00
	Summe 240700 Kindergartentransport/Busbegleitung	0,00	-494,19	-494,19	0,00
240800	Krabbelstube				
1/240800-402000	Materialien	0,00	196,92	164,10	32,82
1/240800-600000	Energiebezug	0,00	175,00	145,83	29,17
1/240800-631000	Telekommunikationsdienste	0,00	6,69	5,57	1,12
	Summe 240800 Krabbelstube	0,00	378,61	315,50	63,11
320000	Ausbildung in Musik u. darst. Kunst				
1/320000-451000	Brennstoffe	0,00	449,47	449,47	0,00

Rechnungsabschluss 2023

Marktgemeindeamt Lasberg

Nachweis Lieferantenverbindlichkeiten

Konto	Bezeichnung	Saldo Brutto 31.12.2022	Saldo Brutto 31.12.2023	Netto	USt
1/320000-600000	Energiebzüge	0,00	85,50	85,50	0,00
	Summe 320000 Ausbildung in Musik u. darst. Kunst	0,00	534,97	534,97	0,00
439000	Sonstige Einrichtungen und Maßnahmen				
1/439000-768000	Lfd.Tfz.a. priv.HH.(Geburt.u.Schul.)	0,00	70,00	70,00	0,00
	Summe 439000 Sonstige Einrichtungen und Maßnahmen	0,00	70,00	70,00	0,00
612000	Gemeindestraßen				
1/612000-611000	Instandhaltung von Straßenbauten	0,00	724,80	724,80	0,00
	Summe 612000 Gemeindestraßen	0,00	724,80	724,80	0,00
617000	Bauhöfe				
1/617000-400000	Geringwert.Wirtschaftsg.d. Anlagevermög.	0,00	102,00	102,00	0,00
1/617000-402000	Materialien	0,00	7,19	7,19	0,00
1/617000-452100	Treibstoffe - Mercedes	0,00	118,50	118,50	0,00
1/617000-452200	Treibstoffe - Unimog	0,00	284,62	284,62	0,00
1/617000-452300	Treibstoffe - Holder Traktor	0,00	234,64	234,64	0,00
1/617000-452600	Treibstoffe - Kommunaltraktor CVT	0,00	462,73	462,73	0,00
1/617000-541000	Sachbezüge d.VB.in handw.Verwendung	0,00	80,38	80,38	0,00
1/617000-600000	Energiebezug	0,00	53,00	53,00	0,00
1/617000-616100	Instandhaltung von Schneepflügen	0,00	203,45	203,45	0,00
1/617000-617000	Instandhaltung von Fahrzeugen	0,00	134,00	134,00	0,00
1/617000-631000	Telekommunikationsdienste	0,00	22,54	22,54	0,00
1/617000-700000	Mietzinse	0,00	48,74	48,74	0,00
1/617000-710000	Öffentl.Abgaben (Ausgaben) o.Geb. gem.FAG	0,00	510,09	510,09	0,00
	Summe 617000 Bauhöfe	0,00	2 261,88	2 261,88	0,00
639000	Sonstige Einrichtungen und Maßnahmen				
5/639000-004000	Wasser- Uferverbauungen	0,00	64 630,00	64 630,00	0,00
	Summe 639000 Sonstige Einrichtungen und Maßnahmen	0,00	64 630,00	64 630,00	0,00
814000	Winterdienst				
1/814000-459000	Sonstige Verbrauchsgüter (Streusplitt)	0,00	5 081,25	5 081,25	0,00
	Summe 814000 Winterdienst	0,00	5 081,25	5 081,25	0,00
816000	Öffentliche Beleuchtung und Uhren				
1/816000-600000	Energiebezug	0,00	901,00	901,00	0,00
	Summe 816000 Öffentliche Beleuchtung und Uhren	0,00	901,00	901,00	0,00

Konto	Bezeichnung	Saldo Brutto 31.12.2022	Saldo Brutto 31.12.2023	Netto	USt
817000	Friedhöfe und Einsegnungshallen				
1/817000-600000	Energiebezug	0,00	14,00	14,00	0,00
	Summe 817000 Friedhöfe und Einsegnungshallen	0,00	14,00	14,00	0,00
831000	Freibäder				
1/831000-451000	Brennstoffe	0,00	54,00	45,00	9,00
1/831000-600000	Energiebezug	0,00	466,00	388,33	77,67
	Summe 831000 Freibäder	0,00	520,00	433,33	86,67
846000	Wohn- und Geschäftsgebäude				
1/846000-451000	Brennstoffe	0,00	-212,13	-212,13	0,00
	Summe 846000 Wohn- und Geschäftsgebäude	0,00	-212,13	-212,13	0,00
851000	Abwasserbeseitigung				
1/851000-400000	Geringwert.Wirtschaftsg.d. Anlagevermög.	0,00	44,38	36,98	7,40
1/851000-402000	Materialien	0,00	237,60	198,00	39,60
1/851000-452000	Treibstoffe	0,00	203,10	169,25	33,85
1/851000-600000	Energiebezug	0,00	2 549,00	2 124,17	424,83
1/851000-631000	Telekommunikationsdienste	0,00	31,50	26,25	5,25
	Summe 851000 Abwasserbeseitigung	0,00	3 065,58	2 554,65	510,93
852000	Abfallbeseitigung				
1/852000-523000	Geldbez.d.nicht ganzj.beschäft. Arbeiter	1 454,64	0,00	0,00	0,00
1/852000-580000	DGB.z.Ausgl.-Fonds f. Familienbeihilfe	10,83	0,00	0,00	0,00
1/852000-582000	Sonst.DGB.z.soz.Sicherh.d. Bediensteten	141,23	59,00	59,00	0,00
1/852000-600000	Energiebezüge	0,00	293,00	244,17	48,83
1/852000-752100	Lfd.Transferzahlungen an BAV (Beitrag)	0,00	-1 156,81	-1 051,65	-105,16
	Summe 852000 Abfallbeseitigung	1 606,70	-804,81	-748,48	-56,33
871000	Fernwärmeversorgung				
1/871000-451000	Brennstoffe	0,00	288,38	288,38	0,00
	Summe 871000 Fernwärmeversorgung	0,00	288,38	288,38	0,00

Konto	Bezeichnung	Saldo Brutto 31.12.2022	Saldo Brutto 31.12.2023	Netto	USt
	Gesamt	Brutto 31.12.2022	Brutto 31.12.2023	Netto	USt
		1 343,17	106 382,80	103 996,53	2 386,27
		Ausgaben	105 108,73	102 722,46	2 386,27
		Einnahmen	-1 274,07	-1 274,07	0,00

Verbindlichkeiten

Konto	Bezeichnung	Saldo lt. Konto 31.12.2022	Saldo lt. Konto 31.12.2023	Offen	Differenz
331000	Kurzfristige Verbindlichkeiten aus Lieferungen und Leistungen	1 343,17	106 382,80	106 382,80	0,00
332000	Langfristige Verbindlichkeiten aus Lieferungen und Leistungen	0,00	0,00	0,00	0,00
333000	Kurzfristige Verbindlichkeiten aus Abgaben	0,00	0,00	0,00	0,00
Summe		1 343,17	106 382,80	106 382,80	0,00

Anlagenspiegel Einzelkonten Kapitaltransfer (Anlage 6g)

MVAG	Ansatz Konto	Bezeichnung	Inbetrieb- nahme	RND	ND	Buchwert 31.12.2022	Zugänge/ + Umbuchungen	Abgänge/ -	Wertaufholung+/ Wertminderung-	Abschreibung	Buchwert 31.12.2023
1311	Investitionszuschüsse von Trägern öffentlichen Rechts					-15 772,36	0,00	0,00	0,00	-1 077,10	-14 695,26
	010000	Zentralamt				-15 772,36	0,00	0,00	0,00	-1 077,10	-14 695,26
	2/0060001/03249	BZ Land 1986	31.12.1986	15,5	50,0	-6 259,32	0,00	0,00	0,00	-379,35	-5 879,97
	2/0060001/03250	BZ Land 1988	31.12.1988	15,5	50,0	-6 259,32	0,00	0,00	0,00	-379,35	-5 879,97
	2/0060001/03251	BZ Land 1989	31.12.1989	15,5	50,0	-2 503,73	0,00	0,00	0,00	-151,74	-2 351,99
	4/0270002/07589	KT E-Bike Ladestation	05.10.2012	3,5	15,0	-749,99	0,00	0,00	0,00	-166,66	-583,33
	4/0180001/07598	KT Hotspot	23.12.2015	0,0	7,0	0,00	0,00	0,00	0,00	0,00	0,00
	2/0060004/03369	LZ 2003 - Keltenhaus	31.12.2003	0,0	15,0	0,00	0,00	0,00	0,00	0,00	0,00
	2/0060004/03370	LZ 2004 - Keltenhaus	31.12.2004	0,0	15,0	0,00	0,00	0,00	0,00	0,00	0,00
1312	Investitionszuschüsse von Beteiligungen					0,00	0,00	0,00	0,00	0,00	0,00
	010000	Zentralamt				0,00	0,00	0,00	0,00	0,00	0,00
	2/0060004/03368	TZ Betr.Wohnen - Keltenhaus 2003	31.12.2003	0,0	15,0	0,00	0,00	0,00	0,00	0,00	0,00
1311	Investitionszuschüsse von Trägern öffentlichen Rechts					-1 300 317,72	0,00	0,00	0,00	-45 210,44	-1 255 107,28
	163000	Freiwillige Feuerwehr				-954 667,13	0,00	0,00	0,00	-31 260,49	-923 406,64
	4/0150002/07569	BZ Land 1996 - Rüstlöschfahrzeug	31.12.1996	0,0	25,0	0,00	0,00	0,00	0,00	0,00	0,00
	4/0150002/07570	BZ Land 1997 - Rüstlöschfahrzeug	31.12.1997	0,0	25,0	0,00	0,00	0,00	0,00	0,00	0,00
	4/0150002/07571	BZ Land 1998 -Rüstlöschfahrzeug	31.12.1998	0,0	25,0	0,00	0,00	0,00	0,00	0,00	0,00
	2/0060001/03206	BZ Land 2004 - Gebäude	30.09.2004	31,0	50,0	-57 600,00	0,00	0,00	0,00	-1 800,00	-55 800,00
	1/0020001/03153	BZ Land 2004-Grundstück Nr. 890, Edlau 45 FF Lasberg	09.11.2004			-87 000,00	0,00	0,00	0,00	0,00	-87 000,00
	2/0060001/03207	BZ Land 2005 - Gebäude	22.04.2005	31,0	50,0	-230 400,00	0,00	0,00	0,00	-7 200,00	-223 200,00
	2/0060001/03208	BZ Land 2006 - Gebäude	09.08.2006	31,0	50,0	-332 536,09	0,00	0,00	0,00	-10 391,75	-322 144,34
	2/0070003/03216	BZ Land 2014 - Löschteich Gunnersdorf	09.05.2014	19,0	33,0	-3 696,54	0,00	0,00	0,00	-184,83	-3 511,71
	4/0150002/03151	BZ Land 2016 - KRF-L	30.09.2016	17,0	25,0	-37 469,40	0,00	0,00	0,00	-2 081,63	-35 387,77
	2/0070003/03523	BZ Land 2018 - Löschteich Siegeldorf	06.12.2018	26,0	33,0	-10 872,07	0,00	0,00	0,00	-402,67	-10 469,40
	4/0150002/07566	Interessentenbeitrag 1996 FF-Lasberg - Rüstlöschfahrzeug	31.12.1996	0,0	25,0	0,00	0,00	0,00	0,00	0,00	0,00
	4/0150002/07567	Interessentenbeitrag 1997 FF-Lasberg - Rüstlöschfahrzeug	31.12.1997	0,0	25,0	0,00	0,00	0,00	0,00	0,00	0,00
	4/0150002/07597	KT Tunnel-Rüstlöschfahrzeug-RLF-A - Gemeindeanteil	25.08.2015	16,5	25,0	-66 920,00	0,00	0,00	0,00	-3 824,00	-63 096,00
	2/0060001/03214	KTZ FF Lasberg 2004 - Gebäude	31.12.2004	31,0	50,0	-32 934,67	0,00	0,00	0,00	-1 029,21	-31 905,46
	2/0060001/03215	KTZ FF Lasberg 2005 - Gebäude	31.12.2005	31,0	50,0	-31 356,67	0,00	0,00	0,00	-979,90	-30 376,77
	4/0150002/03152	KTZ FF Lasberg 2016 - KRF-L	01.07.2016	17,0	25,0	-25 590,28	0,00	0,00	0,00	-1 421,68	-24 168,60
	4/0150002/07568	LZ 1996 - Rüstlöschfahrzeug	31.12.1996	0,0	25,0	0,00	0,00	0,00	0,00	0,00	0,00
	2/0070003/03218	LZ 2011 - Löschteich Gunnersdorf	17.06.2011	19,0	33,0	-5 989,37	0,00	0,00	0,00	-299,47	-5 689,90
	4/0150002/03150	LZ 2016 - KFR-L	21.07.2016	17,0	25,0	-24 244,89	0,00	0,00	0,00	-1 346,94	-22 897,95
	2/0070003/03217	LZ 2018 - Löschteich Siegeldorf	20.09.2018	26,0	33,0	-8 057,15	0,00	0,00	0,00	-298,41	-7 758,74
	211000	Volksschule				-345 650,59	0,00	0,00	0,00	-13 949,95	-331 700,64
	2/0060001/03320	BZ 1995	31.12.1995	26,5	50,0	-17 233,38	0,00	0,00	0,00	-626,67	-16 606,71

MVAG	Ansatz Konto	Bezeichnung	Inbetrieb- nahme	RND	ND	Buchwert 31.12.2022	Zugänge/ + Umbuchungen	Abgänge/ -	Wertaufholung+/ Wertminderung-	Abschreibung	Buchwert 31.12.2023
	2/0060001/03326	BZ 1998	31.12.1998	26,5	50,0	-17 386,99	0,00	0,00	0,00	-632,25	-16 754,74
	2/0060001/03327	BZ 1999	31.12.1999	26,5	50,0	-35 643,30	0,00	0,00	0,00	-1 296,12	-34 347,18
	2/0060001/03328	BZ 2000	31.12.2000	26,5	50,0	-34 773,94	0,00	0,00	0,00	-1 264,51	-33 509,43
	4/0290003/03230	BZ Land 2017 - Turngeräte	31.10.2017	3,0	10,0	-2 442,10	0,00	0,00	0,00	-610,53	-1 831,57
	4/0110002/07596	KT EDV-Anlage Ausstattung inkl. LZ 2006	29.12.2006	0,0	10,0	0,00	0,00	0,00	0,00	0,00	0,00
	2/0060001/03319	LZ 1995	31.12.1995	26,5	50,0	-47 616,31	0,00	0,00	0,00	-1 731,50	-45 884,81
	2/0060001/03321	LZ 1996	31.12.1996	26,5	50,0	-90 412,27	0,00	0,00	0,00	-3 287,72	-87 124,55
	2/0060001/03323	LZ 1998	31.12.1998	26,5	50,0	-18 256,31	0,00	0,00	0,00	-663,87	-17 592,44
	2/0060001/03324	LZ 1999	31.12.1999	26,5	50,0	-41 798,28	0,00	0,00	0,00	-1 519,94	-40 278,34
	2/0060001/03325	LZ 2000	31.12.2000	26,5	50,0	-34 773,94	0,00	0,00	0,00	-1 264,51	-33 509,43
	4/0290003/03226	LZ 2009 - Kletterpyramide	13.11.2009	0,0	10,0	0,00	0,00	0,00	0,00	0,00	0,00
	4/0290003/03227	LZ 2011 - Kletterpyramide	11.02.2011	0,0	10,0	0,00	0,00	0,00	0,00	0,00	0,00
	2/0120001/03204	LZ 2015 - Photovoltaikanlage	06.02.2015	5,5	15,0	-2 871,67	0,00	0,00	0,00	-441,80	-2 429,87
	4/0290003/03229	LZ Land 2017 - Turngeräte	31.10.2017	3,0	10,0	-2 442,10	0,00	0,00	0,00	-610,53	-1 831,57
1313	Investitionszuschüsse von Übrigen					-897,31	0,00	0,00	0,00	-138,05	-759,26
	211000	Volksschule				-897,31	0,00	0,00	0,00	-138,05	-759,26
	2/0120001/03205	KTZ Nahwärme Lasberg 2014 - Photovoltaikanlage	06.02.2015	5,5	15,0	-897,31	0,00	0,00	0,00	-138,05	-759,26
1311	Investitionszuschüsse von Trägern öffentlichen Rechts					-402 841,24	0,00	0,00	0,00	-16 569,14	-386 272,10
	211200	Volksschule Ganztagesbetreuung				-8 274,38	0,00	0,00	0,00	-2 364,11	-5 910,27
	4/0110002/07599	LZ Land 2018 - Volksschule Ganztagesbetreuung	25.06.2018	2,5	10,0	-8 274,38	0,00	0,00	0,00	-2 364,11	-5 910,27
	211800	Volksschulen,				-7 230,98	0,00	0,00	0,00	-2 082,14	-5 148,84
	4/0350004/07588	KT Akkustikelemente - Volksschule Ganztagesbetreuung in	25.06.2018	2,5	10,0	-1 240,73	0,00	0,00	0,00	-354,49	-886,24
	4/0110001/07587	KT Bodenbelag, Teppiche, Vorhänge - Volksschule Ganztagesbetreuung	25.06.2018	0,0	5,0	0,00	0,00	0,00	0,00	0,00	0,00
	4/0110002/07590	KT Bodenstaubsauger Volksschule Ganztagesbetreuung in	25.06.2018	2,5	10,0	-81,95	0,00	0,00	0,00	-23,41	-58,54
	4/0110002/07591	KT Geschirrspüler - Volksschule Ganztagesbetreuung inkl.	25.06.2018	2,5	10,0	-1 301,07	0,00	0,00	0,00	-371,73	-929,34
	4/0110002/07594	KT Kasten Raumteiler - Volksschule Ganztagesbetreuung in	25.06.2018	2,5	10,0	-838,76	0,00	0,00	0,00	-239,65	-599,11
	4/0110002/07586	KT Sessel - Volksschule Ganztagesbetreuung inkl. LZ 201	25.06.2018	2,5	10,0	-956,33	0,00	0,00	0,00	-273,24	-683,09
	4/0100005/07595	KT Sofa - Volksschule Ganztagesbetreuung inkl. LZ 2018	25.06.2018	2,5	10,0	-1 019,94	0,00	0,00	0,00	-291,41	-728,53
	4/0110002/07585	KT Tische - Volksschule Ganztagesbetreuung inkl. LZ 2018	25.06.2018	2,0	10,0	-339,30	0,00	0,00	0,00	-113,10	-226,20
	4/0110002/07592	KT Vorhänge - Volksschule Ganztagesbetreuung inkl. LZ 2018	25.06.2018	2,5	10,0	-1 452,90	0,00	0,00	0,00	-415,11	-1 037,79
	240000	Kindergärten				-115 556,10	0,00	0,00	0,00	-5 096,54	-110 459,56
	3/0060001/03357	BZ Land 1995	31.12.1995	22,5	50,0	-17 258,53	0,00	0,00	0,00	-734,41	-16 524,12
	3/0060001/03358	BZ Land 1996	31.12.1996	22,5	50,0	-37 749,47	0,00	0,00	0,00	-1 606,36	-36 143,11
	5/0120001/07593	KT Photovoltaikanlage	10.09.2015	8,0	15,0	-2 614,81	0,00	0,00	0,00	-290,53	-2 324,28
	3/0060001/03354	LZ 1994	31.12.1994	22,5	50,0	-34 570,44	0,00	0,00	0,00	-1 471,08	-33 099,36
	3/0060001/03355	LZ 1995	31.12.1995	22,5	50,0	-15 370,29	0,00	0,00	0,00	-654,05	-14 716,24

MVAG	Ansatz Konto	Bezeichnung	Inbetrieb- nahme	RND	ND	Buchwert 31.12.2022	Zugänge/ + Umbuchungen -	Abgänge/ -	Wertaufholung+/ Wertminderung-	Abschreibung	Buchwert 31.12.2023
	3/0060001/03356	LZ 1996	31.12.1996	22,5	50,0	-7 992,56	0,00	0,00	0,00	-340,11	-7 652,45
	240800	Krabbelstube				-154 940,49	0,00	0,00	0,00	-6 585,89	-148 354,60
	5/0110002/07600	Bundesmittel 2015 - Einrichtung Krabbelstube	10.09.2015	1,5	10,0	-5 122,50	0,00	0,00	0,00	-2 049,00	-3 073,50
	3/0060001/03236	Bundesmittel 2015 - Gebäude	10.09.2015	41,5	50,0	-98 693,50	0,00	0,00	0,00	-2 322,20	-96 371,30
	5/0110002/03239	BZ Land 2015 - Einrichtung	07.12.2015	1,5	10,0	-562,50	0,00	0,00	0,00	-225,00	-337,50
	3/0060001/03235	BZ Land 2015 - Gebäude	07.12.2015	41,5	50,0	-10 837,50	0,00	0,00	0,00	-255,00	-10 582,50
	5/0110002/03241	BZ Land 2016 - Einrichtung	13.07.2016	1,5	10,0	-750,00	0,00	0,00	0,00	-300,00	-450,00
	5/0060001/03242	BZ Land 2016 - Gebäude	13.07.2016	41,5	50,0	-13 270,41	0,00	0,00	0,00	-312,24	-12 958,17
	5/0110002/03238	LZ Land 2016 - Einrichtung	25.08.2016	1,5	10,0	-1 375,00	0,00	0,00	0,00	-550,00	-825,00
	3/0060001/03237	LZ Land 2016 - Gebäude	25.08.2016	41,5	50,0	-24 329,08	0,00	0,00	0,00	-572,45	-23 756,63
	262000	Sportplätze				-116 839,29	0,00	0,00	0,00	-440,46	-116 398,83
	4/0350003/03272	BZ 2010 - Wasserbehälter	23.12.2010	0,0	10,0	0,00	0,00	0,00	0,00	0,00	0,00
	4/0350003/03273	BZ 2011 - Drucksteigerungsanlage	21.10.2011	0,0	10,0	0,00	0,00	0,00	0,00	0,00	0,00
	2/0020004/03283	BZ Land 2010	23.12.2010			-39 900,00	0,00	0,00	0,00	0,00	-39 900,00
	2/0020004/03284	BZ Land 2011	21.10.2011			-15 766,80	0,00	0,00	0,00	0,00	-15 766,80
	4/0070003/07601	KT Zuschauertribüne inkl. LZ 2002	09.10.2002	11,5	33,0	-5 505,69	0,00	0,00	0,00	-440,46	-5 065,23
	2/0020004/03281	LZ 2010	15.01.2010			-39 900,00	0,00	0,00	0,00	0,00	-39 900,00
	4/0460002/03270	LZ 2010 - Drucksteigerungsanlage	25.01.2010	0,0	13,0	0,00	0,00	0,00	0,00	0,00	0,00
	2/0020004/03282	LZ 2011	25.03.2011			-15 766,80	0,00	0,00	0,00	0,00	-15 766,80
	4/0460002/03271	LZ 2011 - Drucksteigerungsanlage	25.03.2011	0,0	13,0	0,00	0,00	0,00	0,00	0,00	0,00
1312	Investitionszuschüsse von Beteiligungen					0,00	0,00	0,00	0,00	0,00	0,00
	262000	Sportplätze				0,00	0,00	0,00	0,00	0,00	0,00
	4/0460002/03269	KTZ Union Lasberg 2009 - Drucksteigerungsanlage	16.10.2009	0,0	13,0	0,00	0,00	0,00	0,00	0,00	0,00
1311	Investitionszuschüsse von Trägern öffentlichen Rechts					-1 406 478,51	0,00	0,00	0,00	-42 609,95	-1 363 868,56
	263000	Turn- und Sporthallen				-8 171,42	0,00	0,00	0,00	-2 334,69	-5 836,73
	2/0060001/03352	BZ Land 1974	31.12.1974	2,5	50,0	-1 526,12	0,00	0,00	0,00	-436,03	-1 090,09
	2/0060001/03353	BZ Land 1975	31.12.1975	2,5	50,0	-930,95	0,00	0,00	0,00	-265,99	-664,96
	2/0060001/03349	LZ 1973	31.12.1973	2,5	50,0	-465,48	0,00	0,00	0,00	-132,99	-332,49
	2/0060001/03350	LZ 1975	31.12.1975	2,5	50,0	-4 069,68	0,00	0,00	0,00	-1 162,77	-2 906,91
	2/0060001/03351	LZ 1976	31.12.1976	2,5	50,0	-1 179,19	0,00	0,00	0,00	-336,91	-842,28
	320000	Ausbildung in Musik u. darst. Kunst				-331 515,51	0,00	0,00	0,00	-16 171,49	-315 344,02
	2/0060001/03341	BZ Land 1992	31.12.1992	19,5	50,0	-73 208,44	0,00	0,00	0,00	-3 571,14	-69 637,30
	2/0060001/03342	BZ Land 1994	31.12.1994	19,5	50,0	-94 069,80	0,00	0,00	0,00	-4 588,77	-89 481,03
	2/0060001/03338	LZ 1992	31.12.1992	19,5	50,0	-45 199,43	0,00	0,00	0,00	-2 204,85	-42 994,58
	2/0060001/03339	LZ 1993	31.12.1993	19,5	50,0	-54 228,47	0,00	0,00	0,00	-2 645,29	-51 583,18

MVAG	Ansatz Konto	Bezeichnung	Inbetrieb- nahme	RND	ND	Buchwert 31.12.2022	Zugänge/ + Umbuchungen	Abgänge/ -	Wertaufholung+/ Wertminderung-	Abschreibung	Buchwert 31.12.2023
	2/0060001/03340	LZ 1994	31.12.1994	19,5	50,0	-55 335,16	0,00	0,00	0,00	-2 699,28	-52 635,88
	2/0060001/03424	LZ 2000	31.12.2000	19,5	50,0	-9 474,21	0,00	0,00	0,00	-462,16	-9 012,05
	611000	Landesstraßen				-1 066 791,58	0,00	0,00	0,00	-24 103,77	-1 042 687,81
	2/0040001/07178	BZ Land 2017 Geh/Radwege Landes-/Bundesstraße zu tat:	31.12.2017	43,5	50,0	-598 928,35	0,00	0,00	0,00	-13 459,06	-585 469,29
	2/0040001/07611	KT Gehsteig Lasberg-Steinböckhof inkl. BZ Land zu tatsächl	31.12.1999	25,5	50,0	-6 748,26	0,00	0,00	0,00	-254,65	-6 493,61
	2/0040001/07610	KT Gehsteig Walchshof inkl. BZ Land zu tatsächl. AK bei G	31.12.1998	24,5	50,0	-1 667,87	0,00	0,00	0,00	-65,41	-1 602,46
	2/0040001/07179	LZ 2017 Geh/Radwege Landes-/Bundesstraße zu tatsächl.	31.12.2017	43,5	50,0	-459 447,10	0,00	0,00	0,00	-10 324,65	-449 122,45
1313	Investitionszuschüsse von Übrigen					-62 300,00	0,00	0,00	0,00	-1 400,00	-60 900,00
	611000	Landesstraßen				-62 300,00	0,00	0,00	0,00	-1 400,00	-60 900,00
	2/0040001/07180	KTZ Unternehmen 2016 Geh/Radwege Landes-/Bundesstr:	31.12.2016	43,5	50,0	-62 300,00	0,00	0,00	0,00	-1 400,00	-60 900,00
1311	Investitionszuschüsse von Trägern öffentlichen Rechts					-46 500,00	0,00	0,00	0,00	-1 000,00	-45 500,00
	612000	Gemeindestraßen				-46 500,00	0,00	0,00	0,00	-1 000,00	-45 500,00
	2/0040001/07624	IVZ - BZ Straßenneubau Hochanger	31.12.2019	45,5	50,0	-23 250,00	0,00	0,00	0,00	-500,00	-22 750,00
	2/0040001/07623	IVZ- LZ Straßenbau Hochanger	31.12.2019	45,5	50,0	-23 250,00	0,00	0,00	0,00	-500,00	-22 750,00
1313	Investitionszuschüsse von Übrigen					-2 790 928,12	0,00	0,00	0,00	-88 688,05	-2 702 240,07
	612000	Gemeindestraßen				-2 790 928,12	0,00	0,00	0,00	-88 688,05	-2 702 240,07
	2/0040003/07637	KT Brücke - Rosstauscherbach Zufahrt Reithalle KT	31.12.1974	20,5	70,0	-8 840,65	0,00	0,00	0,00	-411,19	-8 429,46
	2/0040003/07636	KT Brücke Harraubach GW-Pilgersdorf KT	31.12.1974	20,5	70,0	-5 205,74	0,00	0,00	0,00	-242,13	-4 963,61
	2/0040003/07623	KT Brücke Krumpmühle	31.12.2003	49,5	70,0	-15 428,12	0,00	0,00	0,00	-305,51	-15 122,61
	2/0040003/07624	KT Brücke zur Kläranlage Freistadt	31.12.1968	14,5	70,0	-8 454,09	0,00	0,00	0,00	-545,43	-7 908,66
	2/0040003/07635	KT Feistritzbrücke - Siegeldorf Zufahrt Freudenthaler-Pich	31.12.1974	20,5	70,0	-19 544,40	0,00	0,00	0,00	-909,04	-18 635,36
	2/0040003/07634	KT Feistritzbrücke bei Staumauer Kiesenhofer Gemeindest	31.12.1956	2,5	70,0	-3 032,98	0,00	0,00	0,00	-866,57	-2 166,41
	2/0040003/07631	KT Feistritzbrücke Fermühle Dornachweg KT	31.12.1945	0,0	70,0	0,00	0,00	0,00	0,00	0,00	0,00
	2/0040003/07633	KT Feistritzbrücke Fürstenhammer Fürstenhammer-Siegels	31.12.1983	29,5	70,0	-11 660,36	0,00	0,00	0,00	-382,31	-11 278,05
	2/0040003/07628	KT Feistritzbrücke Groismühle	31.12.1972	18,5	70,0	-8 813,46	0,00	0,00	0,00	-451,97	-8 361,49
	2/0040003/07629	KT Feistritzbrücke GW Grensberg	31.12.1968	14,5	70,0	-18 541,03	0,00	0,00	0,00	-1 196,20	-17 344,83
	2/0040003/07632	KT Feistritzbrücke Helmreich Kiesenhofer Gemeindestraße	31.12.1955	1,5	70,0	-2 149,46	0,00	0,00	0,00	-859,78	-1 289,68
	2/0040003/07630	KT Feistritzbrücke Marktmühle Zufahrt Erlebach KT	31.12.2008	54,5	70,0	-41 493,08	0,00	0,00	0,00	-747,62	-40 745,46
	2/0040003/07627	KT Feistritzbrücke Schliefmühle	31.12.1974	20,5	70,0	-13 341,32	0,00	0,00	0,00	-620,53	-12 720,79
	2/0040003/07626	KT Flanitzbrücke Altmühle	31.12.2000	46,5	70,0	-15 132,99	0,00	0,00	0,00	-318,59	-14 814,40
	2/0040003/07640	KT Gehwegbrücke - Kernlandhalle Teichweg-Am Sportplat	31.12.2009	55,5	70,0	-236 163,87	0,00	0,00	0,00	-4 179,89	-231 983,98
	2/0040005/07625	KT Holzbrücke Pühtmühle	31.12.2005	1,5	20,0	-3 795,67	0,00	0,00	0,00	-1 518,27	-2 277,40
	2/0040001/07607	KT Klasse 1	01.01.2014	40,0	50,0	-36 271,95	0,00	0,00	0,00	-884,68	-35 387,27
	2/0040001/07608	KT Klasse 3	01.01.1994	20,0	50,0	-10 464,28	0,00	0,00	0,00	-498,30	-9 965,98
	2/0040003/07639	KT Kopenbergbrücke Hagelgasse KT	31.12.2009	55,5	70,0	-409 926,71	0,00	0,00	0,00	-7 255,34	-402 671,37

MVAG	Ansatz Konto	Bezeichnung	Inbetrieb- nahme	RND	ND	Buchwert 31.12.2022	Zugänge/ + Umbuchungen	Abgänge/ -	Wertaufholung+/ Wertminderung-	Abschreibung	Buchwert 31.12.2023
	2/0040003/07641	KT Steingewölbebrücke Pühtmühle Zufahrt Sternhaus KT	31.12.2010	56,5	70,0	-3 004,30	0,00	0,00	0,00	-52,25	-2 952,05
	2/0040001/07613	KTZ pauschal Klasse 1	01.01.2013	39,0	50,0	-910 040,06	0,00	0,00	0,00	-22 751,00	-887 289,06
	2/0040001/07614	KTZ pauschal Klasse 2	01.01.2003	29,0	50,0	-646 517,25	0,00	0,00	0,00	-21 550,58	-624 966,67
	2/0040001/07615	KTZ pauschal Klasse 3	01.01.1993	19,0	50,0	-336 535,98	0,00	0,00	0,00	-16 826,80	-319 709,18
	2/0040001/07616	KTZ pauschal Klasse 4	01.01.1978	4,0	50,0	-26 570,37	0,00	0,00	0,00	-5 314,07	-21 256,30
	2/0040001/07617	KTZ pauschal Klasse 5	01.01.1973	0,0	50,0	0,00	0,00	0,00	0,00	0,00	0,00
1311	Investitionszuschüsse von Trägern öffentlichen Rechts					-108 136,82	0,00	0,00	0,00	-4 242,82	-103 894,00
	616000	Konkurrenzstraßen				-108 136,82	0,00	0,00	0,00	-4 242,82	-103 894,00
	2/0040001/07235	BZ Land 2007 zu tatsächl. AK	31.12.2007	33,5	50,0	-13 800,00	0,00	0,00	0,00	-400,00	-13 400,00
	2/0040006/06878	BZ Land 2014	31.12.2014	10,5	20,0	-16 100,00	0,00	0,00	0,00	-1 400,00	-14 700,00
	2/0040006/06876	KTZ Bund 2014	31.12.2014	30,5	40,0	-13 181,82	0,00	0,00	0,00	-418,47	-12 763,35
	2/0040006/06879	KTZ Gemeinden 2014	31.12.2014	30,0	40,0	-4 708,86	0,00	0,00	0,00	-151,90	-4 556,96
	2/0040001/03374	LZ 2003 zu tatsächl. AK	31.12.2003	30,5	50,0	-4 788,00	0,00	0,00	0,00	-152,00	-4 636,00
	2/0040001/03375	LZ 2004 zu tatsächl. AK	31.12.2004	30,5	50,0	-22 546,68	0,00	0,00	0,00	-715,77	-21 830,91
	2/0040001/07234	LZ 2007 zu tatsächl. AK	31.12.2007	33,5	50,0	-15 686,46	0,00	0,00	0,00	-454,68	-15 231,78
	2/0040006/06877	LZ 2014	31.12.2014	30,5	40,0	-17 325,00	0,00	0,00	0,00	-550,00	-16 775,00
1312	Investitionszuschüsse von Beteiligungen					-4 488,75	0,00	0,00	0,00	-142,50	-4 346,25
	616000	Konkurrenzstraßen				-4 488,75	0,00	0,00	0,00	-142,50	-4 346,25
	2/0040001/03373	TZ Betr.Wohnen zu tatsächl. AK	31.12.2003	30,5	50,0	-4 488,75	0,00	0,00	0,00	-142,50	-4 346,25
1313	Investitionszuschüsse von Übrigen					-1 870 870,29	0,00	0,00	0,00	-111 837,13	-1 759 033,16
	616000	Konkurrenzstraßen				-1 853 628,24	0,00	0,00	0,00	-111 556,77	-1 742 071,47
	2/0040001/07618	KTZ pauschal Klasse 1	01.01.2014	40,0	50,0	-1 195 564,66	0,00	0,00	0,00	-29 160,11	-1 166 404,55
	2/0040001/07619	KTZ pauschal Klasse 2	01.01.2003	12,0	33,0	-531 684,05	0,00	0,00	0,00	-40 898,77	-490 785,28
	2/0040001/07620	KTZ pauschal Klasse 3	01.01.1993	2,0	33,0	-124 295,17	0,00	0,00	0,00	-41 431,72	-82 863,45
	2/0040001/07621	KTZ pauschal Klasse 4	01.01.1978	0,0	33,0	0,00	0,00	0,00	0,00	0,00	0,00
	2/0040001/07622	KTZ pauschal Klasse 5	01.01.1973	0,0	33,0	0,00	0,00	0,00	0,00	0,00	0,00
	2/0040001/03371	TZ priv.HH - Baupatenschaft 2003 zu tatsächl. AK	31.12.2003	30,5	50,0	-1 832,36	0,00	0,00	0,00	-58,17	-1 774,19
	2/0040001/03372	TZ priv.HH - Baupatenschaft 2004 zu tatsächl. AK	31.12.2004	30,5	50,0	-252,00	0,00	0,00	0,00	-8,00	-244,00
	616100	Ländl. Zufahrtsstraßen (Güterwege)				-17 242,05	0,00	0,00	0,00	-280,36	-16 961,69
	2/0040003/07638	KT Altenhofer Brücke Verbindungsweg Altenhofer-Ulrichsh	31.12.2014	60,5	70,0	-17 242,05	0,00	0,00	0,00	-280,36	-16 961,69
1311	Investitionszuschüsse von Trägern öffentlichen Rechts					-274 040,27	0,00	0,00	0,00	-9 678,45	-264 361,82
	617000	Bauhöfe				-86 849,05	0,00	0,00	0,00	-2 281,36	-84 567,69
	1/0020001/03417	BZ Land 1986 - Grundstück Nr. 236/1, Bauhof Betriebsfläc	31.12.1986			-17 992,71	0,00	0,00	0,00	0,00	-17 992,71
	1/0020001/03418	BZ Land 1986 - Grundstück Nr. 236/1, Bauhof Gebäude, Fe	31.12.1986			-1 427,24	0,00	0,00	0,00	0,00	-1 427,24

MVAG	Ansatz Konto	Bezeichnung	Inbetrieb- nahme	RND	ND	Buchwert 31.12.2022	Zugänge/ + Umbuchungen	Abgänge/ -	Wertaufholung+/ Wertminderung-	Abschreibung	Buchwert 31.12.2023
	1/0020001/03416	BZ Land 1986 - Grundstück Nr. 3670/2, Bauhof Feistritztal	31.12.1986			-1 436,75	0,00	0,00	0,00	0,00	-1 436,75
	1/0020001/03415	BZ Land 1986 - Grundstück Nr. 8/3, Bauhof Feistritztal 14	31.12.1986			-1 465,30	0,00	0,00	0,00	0,00	-1 465,30
	1/0020001/03419	BZ Land 1987 - Grundstück Nr. 236/1, Bauhof Betriebsfläc	31.12.1987			-17 992,71	0,00	0,00	0,00	0,00	-17 992,71
	1/0020001/03420	BZ Land 1987 - Grundstück Nr. 236/1, Bauhof Gebäude, Fe	31.12.1987			-1 427,24	0,00	0,00	0,00	0,00	-1 427,24
	1/0020001/03422	BZ Land 1987 - Grundstück Nr. 3670/2, Bauhof Feistritztal	31.12.1987			-1 436,75	0,00	0,00	0,00	0,00	-1 436,75
	1/0020001/03421	BZ Land 1987 - Grundstück Nr. 8/3, Bauhof Feistritztal 14	31.12.1987			-1 465,30	0,00	0,00	0,00	0,00	-1 465,30
	2/0060001/03300	BZ Land 1989	31.12.1989	17,5	50,0	-12 906,69	0,00	0,00	0,00	-697,66	-12 209,03
	2/0060001/03301	BZ Land 1990	31.12.1990	17,5	50,0	-12 906,69	0,00	0,00	0,00	-697,66	-12 209,03
	2/0060001/03302	BZ Land 1991	31.12.1991	17,5	50,0	-12 906,69	0,00	0,00	0,00	-697,66	-12 209,03
	2/0060001/03303	BZ Land 1992	31.12.1992	17,5	50,0	-3 484,98	0,00	0,00	0,00	-188,38	-3 296,60
	815000	Park- und Gartenanlagen, Kinderspielpl.				-8 335,06	0,00	0,00	0,00	0,00	-8 335,06
	1/0020001/03413	BZ Land 1986 - Grundstück Nr. 236/2, Feistritzpark	31.12.1986			-4 167,53	0,00	0,00	0,00	0,00	-4 167,53
	1/0020001/03414	BZ Land 1987 - Grundstück Nr. 236/2, Feistritzpark	31.12.1987			-4 167,53	0,00	0,00	0,00	0,00	-4 167,53
	4/0290003/03285	LZ 1999 - Skateranlage und Volleyballfeld	31.12.1999	0,0	10,0	0,00	0,00	0,00	0,00	0,00	0,00
	4/0290003/03286	LZ 2000 - Skateranlage und Volleyballfeld	31.12.2000	0,0	10,0	0,00	0,00	0,00	0,00	0,00	0,00
	816000	Öffentliche Beleuchtung und Uhren				-178 856,16	0,00	0,00	0,00	-7 397,09	-171 459,07
	2/0040001/07218	BZ- Straßenbel. 2012	31.12.2012	22,5	33,0	-4 742,72	0,00	0,00	0,00	-201,82	-4 540,90
	2/0040001/07219	BZ- Straßenbel. 2013	31.12.2013	22,5	33,0	-2 469,14	0,00	0,00	0,00	-105,07	-2 364,07
	2/0040001/07220	BZ- Straßenbel. 2013	31.12.2013	22,5	33,0	-11 517,14	0,00	0,00	0,00	-490,09	-11 027,05
	2/0040001/07215	BZ-Straßenbel.2012	31.12.2012	22,5	33,0	-30 827,72	0,00	0,00	0,00	-1 311,82	-29 515,90
	2/0040001/07216	BZ-Straßenbel.2013	31.12.2013	22,5	33,0	-7 486,14	0,00	0,00	0,00	-318,56	-7 167,58
	2/0040001/03380	IVZ 2017 - Straßenbeleuchtung Umfahrung Lasberg	21.07.2017	22,5	33,0	-13 121,11	0,00	0,00	0,00	-558,35	-12 562,76
	2/0040001/03390	IVZ Straßenbel.2009	06.02.2009	22,5	33,0	-7 771,03	0,00	0,00	0,00	-330,68	-7 440,35
	2/0040001/03392	IVZ Straßenbeleuchtung Hagelgasse	31.12.2021	30,5	33,0	-6 140,55	0,00	0,00	0,00	-194,94	-5 945,61
	2/0040001/03400	IVZ- Straßenbeleuchtung Hagelgasse	15.11.2013	22,5	33,0	-1 439,65	0,00	0,00	0,00	-61,26	-1 378,39
	2/0040001/03391	IVZ Straßenbeleuchtung Oswalderstraße	06.02.2009	22,5	33,0	-12 433,64	0,00	0,00	0,00	-529,09	-11 904,55
	2/0040001/03394	IVZ Straßenbeleuchtung Oswalderstraße	30.04.2010	22,5	33,0	-22 175,44	0,00	0,00	0,00	-943,64	-21 231,80
	2/0040001/03393	IVZ Straßenbeleuchtung Umfahrung Lasberg	30.04.2010	22,5	33,0	-13 859,29	0,00	0,00	0,00	-589,76	-13 269,53
	2/0040001/03396	IVZ Straßenbeleuchtung Umfahrung Lasberg	19.10.2012	22,5	33,0	-8 011,36	0,00	0,00	0,00	-340,91	-7 670,45
	2/0040001/03397	IVZ Straßenbeleuchtung Umfahrung Lasberg	19.10.2012	22,5	33,0	-12 818,19	0,00	0,00	0,00	-545,45	-12 272,74
	2/0040001/03399	IVZ- Straßenbeleuchtung Umfahrung Lasberg	15.11.2013	22,5	33,0	-7 198,20	0,00	0,00	0,00	-306,31	-6 891,89
	2/0040001/03395	IVZ Straßenbeleuchtung Walchshof	31.12.2021	30,5	33,0	-13 645,65	0,00	0,00	0,00	-433,20	-13 212,45
	2/0040001/03398	IVZ Straßenbeleuchtung Walchshof	31.12.2013	22,5	33,0	-3 199,19	0,00	0,00	0,00	-136,14	-3 063,05
1313	Investitionszuschüsse von Übrigen					-20 240,54	0,00	0,00	0,00	-759,22	-19 481,32
	816000	Öffentliche Beleuchtung und Uhren				-20 240,54	0,00	0,00	0,00	-759,22	-19 481,32
	2/0040001/07612	KT Straßenbeleuchtung	31.12.2016	25,5	33,0	-16 903,78	0,00	0,00	0,00	-637,88	-16 265,90

MVAG	Ansatz Konto	Bezeichnung	Inbetrieb- nahme	RND	ND	Buchwert 31.12.2022	Zugänge/ + Umbuchungen	Abgänge/ -	Wertaufholung+/ Wertminderung-	Abschreibung	Buchwert 31.12.2023
	2/0040012/03387	TZ private Haushalte 2017	10.04.2017	26,5	33,0	-3 336,76	0,00	0,00	0,00	-121,34	-3 215,42
1311	Investitionszuschüsse von Trägern öffentlichen Rechts					-4 172,88	0,00	0,00	0,00	-758,71	-3 414,17
	817000	Friedhöfe und Einsegnungshallen				-4 172,88	0,00	0,00	0,00	-758,71	-3 414,17
	2/0060001/03293	BZ Land 1977	31.12.1977	4,5	50,0	-1 798,64	0,00	0,00	0,00	-327,03	-1 471,61
	4/0110002/07605	BZ Land 1977	31.12.1977	0,0	10,0	0,00	0,00	0,00	0,00	0,00	0,00
	2/0060001/03294	BZ Land 1978	31.12.1978	4,5	50,0	-1 438,93	0,00	0,00	0,00	-261,62	-1 177,31
	4/0110002/07606	BZ Land 1978	31.12.1978	0,0	10,0	0,00	0,00	0,00	0,00	0,00	0,00
	2/0060001/03290	LZ 1977	31.12.1977	4,5	50,0	-719,46	0,00	0,00	0,00	-130,81	-588,65
	4/0110002/07602	LZ 1977	31.12.1977	0,0	10,0	0,00	0,00	0,00	0,00	0,00	0,00
	2/0060001/03291	LZ 1978	31.12.1978	4,5	50,0	-215,85	0,00	0,00	0,00	-39,25	-176,60
	4/0110002/07603	LZ 1978	31.12.1978	0,0	10,0	0,00	0,00	0,00	0,00	0,00	0,00
1312	Investitionszuschüsse von Beteiligungen					-2 158,39	0,00	0,00	0,00	-392,43	-1 765,96
	817000	Friedhöfe und Einsegnungshallen				-2 158,39	0,00	0,00	0,00	-392,43	-1 765,96
	2/0060001/03292	KTZ Pfarre Lasberg 1978	31.12.1978	4,5	50,0	-2 158,39	0,00	0,00	0,00	-392,43	-1 765,96
	4/0110002/07604	KTZ Pfarre Lasberg 1978	31.12.1978	0,0	10,0	0,00	0,00	0,00	0,00	0,00	0,00
1311	Investitionszuschüsse von Trägern öffentlichen Rechts					-379 366,22	0,00	0,00	0,00	-13 321,84	-366 044,38
	827000	Öffentliche Waagen				-9 648,12	0,00	0,00	0,00	0,00	-9 648,12
	1/0020001/03409	BZ Land 1986 - Grundstück Nr. 308/3, Waage gegenüber A	31.12.1986			-2 359,70	0,00	0,00	0,00	0,00	-2 359,70
	1/0020001/03410	BZ Land 1986 - Grundstück Nr. 308/3, Waage gegenüber A	31.12.1986			-2 464,36	0,00	0,00	0,00	0,00	-2 464,36
	1/0020001/03411	BZ Land 1987 - Grundstück Nr. 308/3, Waage gegenüber A	31.12.1987			-2 359,70	0,00	0,00	0,00	0,00	-2 359,70
	1/0020001/03412	BZ Land 1987 - Grundstück Nr. 308/3, Waage gegenüber A	31.12.1987			-2 464,36	0,00	0,00	0,00	0,00	-2 464,36
	831000	Freibäder				-248 665,37	0,00	0,00	0,00	-8 574,67	-240 090,70
	2/0060001/03314	BZ Land 2000	31.12.2000	28,0	50,0	-40 843,59	0,00	0,00	0,00	-1 408,40	-39 435,19
	2/0060001/03315	BZ Land 2001	31.12.2001	28,0	50,0	-81 687,17	0,00	0,00	0,00	-2 816,80	-78 870,37
	2/0060001/03308	LZ 1997	31.12.1997	28,0	50,0	-3 603,85	0,00	0,00	0,00	-124,27	-3 479,58
	2/0060001/03309	LZ 2000	31.12.2000	28,0	50,0	-40 843,59	0,00	0,00	0,00	-1 408,40	-39 435,19
	2/0060001/03310	LZ 2001	31.12.2001	28,0	50,0	-81 687,17	0,00	0,00	0,00	-2 816,80	-78 870,37
	846000	Wohn- und Geschäftsgebäude				-121 052,73	0,00	0,00	0,00	-4 747,17	-116 305,56
	3/0060001/03260	BZ Land 1993	31.12.1993	24,5	50,0	-45 217,03	0,00	0,00	0,00	-1 773,22	-43 443,81
	3/0060001/03263	BZ Land 1996	31.12.1996	24,5	50,0	-3 706,30	0,00	0,00	0,00	-145,35	-3 560,95
	3/0060001/03264	BZ Land 1997	31.12.1997	24,5	50,0	-3 706,30	0,00	0,00	0,00	-145,35	-3 560,95
	3/0060001/03257	LZ 1997	31.12.1997	24,5	50,0	-52 259,05	0,00	0,00	0,00	-2 049,37	-50 209,68
	3/0060001/03258	LZ 1999	31.12.1998	24,5	50,0	-4 818,21	0,00	0,00	0,00	-188,95	-4 629,26
	3/0060001/03259	LZ 1999	31.12.1999	24,5	50,0	-11 345,84	0,00	0,00	0,00	-444,93	-10 900,91

MVAG	Ansatz Konto	Bezeichnung	Inbetrieb- nahme	RND	ND	Buchwert 31.12.2022	Zugänge/ + Umbuchungen	Abgänge/ -	Wertaufholung+/ Wertminderung-	Abschreibung	Buchwert 31.12.2023
1313	Investitionszuschüsse von Übrigen					-12 924,22	0,00	0,00	0,00	-506,83	-12 417,39
	846000	Wohn- und Geschäftsgebäude				-12 924,22	0,00	0,00	0,00	-506,83	-12 417,39
	3/0060001/03265	KTZ Unternehmen 1998	31.12.1998	24,5	50,0	-12 924,22	0,00	0,00	0,00	-506,83	-12 417,39
1311	Investitionszuschüsse von Trägern öffentlichen Rechts					-313 148,07	0,00	0,00	0,00	-22 501,06	-290 647,01
	851000	Abwasserbeseitigung				-313 148,07	0,00	0,00	0,00	-22 501,06	-290 647,01
	3/0450001/07276	LF Kanal baulich	31.12.1989	19,5	50,0	-29 795,85	0,00	0,00	0,00	-1 453,46	-28 342,39
	3/0450003/06875	KTZ Bund Kläranlage baulich	31.12.2008	9,5	25,0	-132 847,97	0,00	0,00	0,00	-12 652,19	-120 195,78
	3/0060001/03364	KTZ Bund Kläranlage Gebäude	31.12.2008	34,5	50,0	-27 296,86	0,00	0,00	0,00	-768,93	-26 527,93
	3/0450004/03439	KTZ Bund Kläranlage maschinell/elektrisch	31.12.2008	0,0	13,0	0,00	0,00	0,00	0,00	0,00	0,00
	3/0450003/06873	Landesförderung Kläranlage baulich	31.12.2008	9,5	25,0	-35 889,55	0,00	0,00	0,00	-3 418,05	-32 471,50
	3/0060001/03362	Landesförderung Kläranlage Gebäude	31.12.2008	34,5	50,0	-7 374,38	0,00	0,00	0,00	-207,73	-7 166,65
	3/0450004/03438	Landesförderung Kläranlage maschinell/elektrisch	31.12.2008	0,0	13,0	0,00	0,00	0,00	0,00	0,00	0,00
	3/0450001/07277	LF Kanal baulich	31.12.1989	19,5	50,0	-77 768,90	0,00	0,00	0,00	-3 793,60	-73 975,30
	3/0450003/06880	LF Kläranlagenerweiterung Kefermarkt	31.12.2006	9,5	25,0	-2 174,56	0,00	0,00	0,00	-207,10	-1 967,46
1313	Investitionszuschüsse von Übrigen					-98 453,93	0,00	0,00	0,00	-7 455,27	-90 998,66
	851000	Abwasserbeseitigung				-98 453,93	0,00	0,00	0,00	-7 455,27	-90 998,66
	3/0450003/06879	Aufschließungsbeitrag Kläranlagenerweiterung Kefermarkt	31.12.2006	9,5	25,0	-31,83	0,00	0,00	0,00	-3,03	-28,80
	3/0450003/06877	Aufschließungsbeiträge Kläranlage baulich	31.12.2008	9,5	25,0	-17 144,56	0,00	0,00	0,00	-1 632,82	-15 511,74
	3/0060001/03366	Aufschließungsbeiträge Kläranlage Gebäude	31.12.1990	16,0	50,0	-1 703,99	0,00	0,00	0,00	-100,23	-1 603,76
	3/0450004/03441	Aufschließungsbeiträge Kläranlage maschinell/elektrisch	31.12.2008	0,0	13,0	0,00	0,00	0,00	0,00	0,00	0,00
	3/0450001/07278	Interessentenbeitrag Kanal baulich	31.12.1989	19,5	50,0	-28 272,01	0,00	0,00	0,00	-1 379,12	-26 892,89
	3/0450003/06876	Interessentenbeitrag Kläranlage baulich	31.12.2008	9,5	25,0	-19 316,38	0,00	0,00	0,00	-1 839,66	-17 476,72
	3/0060001/03365	Interessentenbeitrag Kläranlage Gebäude	31.12.2008	34,5	50,0	-3 969,03	0,00	0,00	0,00	-111,80	-3 857,23
	3/0450004/03440	Interessentenbeitrag Kläranlage maschinell/elektrisch	31.12.2008	0,0	13,0	0,00	0,00	0,00	0,00	0,00	0,00
	3/0450003/06878	Interessentenbeitrag Kläranlagenerweiterung Kefermarkt b:	31.12.2006	9,5	25,0	-3 559,10	0,00	0,00	0,00	-338,96	-3 220,14
	3/0450003/06874	KTZ EU Kläranlage baulich	31.12.2008	9,5	25,0	-20 288,30	0,00	0,00	0,00	-1 932,22	-18 356,08
	3/0060001/03363	KTZ EU Kläranlage Gebäude	31.12.2008	34,5	50,0	-4 168,73	0,00	0,00	0,00	-117,43	-4 051,30
	3/0450004/03446	KTZ EU Kläranlage maschinell/elektrisch	31.12.2008	0,0	13,0	0,00	0,00	0,00	0,00	0,00	0,00
1311	Investitionszuschüsse von Trägern öffentlichen Rechts					-27 603,65	0,00	0,00	0,00	-681,57	-26 922,08
	851010	Abwasserbeseitigung				-27 603,65	0,00	0,00	0,00	-681,57	-26 922,08
	3/0450001/07291	KTZ Bund Kanal baulich	31.12.2014	39,5	50,0	-26 198,53	0,00	0,00	0,00	-646,88	-25 551,65
	3/0450001/07290	LF Kanal baulich	31.12.2014	39,5	50,0	-1 405,12	0,00	0,00	0,00	-34,69	-1 370,43

MVAG	Ansatz Konto	Bezeichnung	Inbetrieb- nahme	RND	ND	Buchwert 31.12.2022	Zugänge/ + Umbuchungen	Abgänge/ -	Wertaufholung+/ Wertminderung-	Abschreibung	Buchwert 31.12.2023
1313	Investitionszuschüsse von Übrigen					-17 389,47	0,00	0,00	0,00	-429,37	-16 960,10
	851010	Abwasserbeseitigung				-17 389,47	0,00	0,00	0,00	-429,37	-16 960,10
	3/0450001/07292	Aufschließungsbeiträge Kanal baulich	31.12.2014	39,5	50,0	-17 389,47	0,00	0,00	0,00	-429,37	-16 960,10
1311	Investitionszuschüsse von Trägern öffentlichen Rechts					-75 253,91	0,00	0,00	0,00	-6 056,74	-69 197,17
	851020	Abwasserbeseitigung				-75 253,91	0,00	0,00	0,00	-6 056,74	-69 197,17
	3/0450003/06881	KTZ Bund Kläranlage baulich Tilgungszuschuss	31.12.2016	11,5	25,0	-749,19	0,00	0,00	0,00	-59,94	-689,25
	3/0450004/03442	KTZ Bund Kläranlage maschinell/elektrisch - Tilgungszusch	31.12.2016	0,0	13,0	-2,52	0,00	0,00	0,00	-2,52	0,00
	3/0450003/06872	KTZ Bund Tilgungszuschuss	31.12.2010	11,5	25,0	-63 425,00	0,00	0,00	0,00	-5 074,00	-58 351,00
	3/0450003/06882	LF Kläranlage baulich	31.12.2016	11,5	25,0	-11 040,13	0,00	0,00	0,00	-883,21	-10 156,92
	3/0450004/03443	LF Kläranlage maschinell/elektrisch	31.12.2016	0,0	13,0	-37,07	0,00	0,00	0,00	-37,07	0,00
1313	Investitionszuschüsse von Übrigen					-23 621,94	0,00	0,00	0,00	-3 865,49	-19 756,45
	851020	Abwasserbeseitigung				-16 675,76	0,00	0,00	0,00	-2 602,55	-14 073,21
	3/0450003/06883	Aufschließungsbeiträge Kläranlage baulich	31.12.2016	11,5	25,0	-2 677,94	0,00	0,00	0,00	-214,24	-2 463,70
	3/0450004/03445	Aufschließungsbeiträge Kläranlage maschinell/elektrisch	31.12.2016	0,0	13,0	-8,72	0,00	0,00	0,00	-8,72	0,00
	3/0450003/06884	Interessentenbeitrag Kläranlage baulich	31.12.2016	11,5	25,0	-12 619,03	0,00	0,00	0,00	-1 009,52	-11 609,51
	3/0450004/03444	Interessentenbeitrag Kläranlage maschinell/elektrisch	31.12.2016	0,0	13,0	-1 370,07	0,00	0,00	0,00	-1 370,07	0,00
	851040	Abwasserbeseitigung				-6 946,18	0,00	0,00	0,00	-1 262,94	-5 683,24
	3/0430001/07187	Aufschließungsbeiträge LIS Zone A	31.12.2018	4,5	10,0	-4 864,28	0,00	0,00	0,00	-884,41	-3 979,87
	3/0430001/07186	Interessentenbeitrag LIS Zone A	31.12.2018	4,5	10,0	-2 081,90	0,00	0,00	0,00	-378,53	-1 703,37
1311	Investitionszuschüsse von Trägern öffentlichen Rechts					-29 932,67	0,00	0,00	0,00	-5 986,53	-23 946,14
	851050	Abwasserbeseitigung				-29 932,67	0,00	0,00	0,00	-5 986,53	-23 946,14
	3/0430001/07183	KTZ Bund LIS Zone B	08.01.2018	4,0	10,0	-5 958,67	0,00	0,00	0,00	-1 191,73	-4 766,94
	3/0430001/07182	KTZ Bund Tilgungszuschuss	08.01.2018	4,0	10,0	-23 974,00	0,00	0,00	0,00	-4 794,80	-19 179,20
1313	Investitionszuschüsse von Übrigen					-228 913,54	0,00	0,00	0,00	-11 424,20	-217 489,34
	851050	Abwasserbeseitigung				-32 369,89	0,00	0,00	0,00	-7 193,30	-25 176,59
	3/0430001/07184	Aufschließungsbeiträge LIS Zone B	31.12.2018	3,5	10,0	-11 509,67	0,00	0,00	0,00	-2 557,70	-8 951,97
	3/0430001/07185	Interessentenbeitrag LIS Zone B	31.12.2018	3,5	10,0	-20 860,22	0,00	0,00	0,00	-4 635,60	-16 224,62
	851060	Abwasserbeseitigung BA 16				-70 023,54	0,00	0,00	0,00	-1 538,98	-68 484,56
	3/0450001/03440	Aufschließungsbeiträge Kanal baulich	31.12.2018	44,5	50,0	-4 783,58	0,00	0,00	0,00	-105,13	-4 678,45
	3/0450001/03438	Infrastrukturkosten Kanal baulich	31.12.2018	44,5	50,0	-62 330,45	0,00	0,00	0,00	-1 369,90	-60 960,55
	3/0450001/03439	Interessentenbeitrag Kanal baulich	31.12.2018	44,5	50,0	-2 909,51	0,00	0,00	0,00	-63,95	-2 845,56

MVAG	Ansatz Konto	Bezeichnung	Inbetrieb- nahme	RND	ND	Buchwert 31.12.2022	Zugänge/ + Umbuchungen	Abgänge/ -	Wertaufholung+/ Wertminderung-	Abschreibung	Buchwert 31.12.2023
	851070	Abwasserbeseitigung BA 17 Prüfmaßnahmen				-126 520,11	0,00	0,00	0,00	-2 691,92	-123 828,19
	3/0450001/07238	Interessentenbeitrag	01.01.2020	46,0	50,0	-126 520,11	0,00	0,00	0,00	-2 691,92	-123 828,19
1311	Investitionszuschüsse von Trägern öffentlichen Rechts					-73 496,44	0,00	0,00	0,00	-3 585,19	-69 911,25
	851100	Betriebe der Abwasserbeseitigung				-73 496,44	0,00	0,00	0,00	-3 585,19	-69 911,25
	3/0450001/03550	Kanal baulich	31.12.1993	19,5	50,0	-23 836,68	0,00	0,00	0,00	-1 162,76	-22 673,92
	3/0450001/03498	LF Kanal baulich	31.12.2016	19,5	50,0	-49 659,76	0,00	0,00	0,00	-2 422,43	-47 237,33
1313	Investitionszuschüsse von Übrigen					-105 505,24	0,00	0,00	0,00	-5 146,60	-100 358,64
	851100	Betriebe der Abwasserbeseitigung				-105 505,24	0,00	0,00	0,00	-5 146,60	-100 358,64
	3/0450001/03497	Interessentenbeitrag Kanal baulich	31.12.1992	19,5	50,0	-105 505,24	0,00	0,00	0,00	-5 146,60	-100 358,64
1311	Investitionszuschüsse von Trägern öffentlichen Rechts					-73 662,98	0,00	0,00	0,00	-2 888,75	-70 774,23
	851200	Betriebe der Abwasserbeseitigung				-73 662,98	0,00	0,00	0,00	-2 888,75	-70 774,23
	3/0450001/03496	LF Kanal baulich	31.12.2016	24,5	50,0	-62 544,05	0,00	0,00	0,00	-2 452,71	-60 091,34
	3/0450001/03551	LF Kanal baulich	31.12.1998	24,5	50,0	-11 118,93	0,00	0,00	0,00	-436,04	-10 682,89
1313	Investitionszuschüsse von Übrigen					-42 998,33	0,00	0,00	0,00	-1 686,21	-41 312,12
	851200	Betriebe der Abwasserbeseitigung				-42 998,33	0,00	0,00	0,00	-1 686,21	-41 312,12
	3/0450001/07279	Interessentenbeitrag Kanal baulich	31.12.1998	24,5	50,0	-42 998,33	0,00	0,00	0,00	-1 686,21	-41 312,12
1311	Investitionszuschüsse von Trägern öffentlichen Rechts					-428 535,76	0,00	0,00	0,00	-17 855,65	-410 680,11
	851300	Betriebe der Abwasserbeseitigung				-428 535,76	0,00	0,00	0,00	-17 855,65	-410 680,11
	3/0450001/03552	Kanal baulich Tilgungszuschuss	14.01.1997	23,0	50,0	-324 463,90	0,00	0,00	0,00	-13 519,33	-310 944,57
	3/0450001/03545	LF Kanal baulich	31.12.1997	23,0	50,0	-23 783,85	0,00	0,00	0,00	-990,99	-22 792,86
	3/0450001/07280	LF Kanal baulich	31.12.2016	23,0	50,0	-80 288,01	0,00	0,00	0,00	-3 345,33	-76 942,68
	3/0450005/03546	LF Pumpwerk baulich	31.12.1997	0,0	25,0	0,00	0,00	0,00	0,00	0,00	0,00
	3/0450005/03563	LF Pumpwerk baulich	31.12.2016	0,0	25,0	0,00	0,00	0,00	0,00	0,00	0,00
	3/0450006/03494	LF Pumpwerk maschinell/elektrisch	31.12.2016	0,0	13,0	0,00	0,00	0,00	0,00	0,00	0,00
	3/0450006/03547	LF Pumpwerk maschinell/elektrisch	31.12.1997	0,0	13,0	0,00	0,00	0,00	0,00	0,00	0,00
	3/0450005/03553	Pumpwerk baulich - Tilgungszuschuss	14.01.1997	0,0	25,0	0,00	0,00	0,00	0,00	0,00	0,00
	3/0450006/03554	Pumpwerk maschinell/elektrisch - Tilgungszuschuss	14.01.1997	0,0	13,0	0,00	0,00	0,00	0,00	0,00	0,00
1313	Investitionszuschüsse von Übrigen					-141 009,46	0,00	0,00	0,00	-5 875,40	-135 134,06
	851300	Betriebe der Abwasserbeseitigung				-141 009,46	0,00	0,00	0,00	-5 875,40	-135 134,06
	3/0450001/07282	Aufschließungsbeiträge Kanal baulich	31.12.2004	23,0	50,0	-10 285,66	0,00	0,00	0,00	-428,57	-9 857,09
	3/0450005/03565	Aufschließungsbeiträge Pumpwerk baulich	31.12.2004	0,0	25,0	0,00	0,00	0,00	0,00	0,00	0,00
	3/0450006/07612	Aufschließungsbeiträge Pumpwerk maschinell/elektrisch	31.12.2004	0,0	13,0	0,00	0,00	0,00	0,00	0,00	0,00
	3/0450001/07281	Interessentenbeitrag Kanal baulich	31.12.2004	23,0	50,0	-130 723,80	0,00	0,00	0,00	-5 446,83	-125 276,97

MVAG	Ansatz Konto	Bezeichnung	Inbetrieb- nahme	RND	ND	Buchwert 31.12.2022	Zugänge/ + Umbuchungen	Abgänge/ -	Wertaufholung+/ Wertminderung-	Abschreibung	Buchwert 31.12.2023
	3/0450005/03564	Interessentenbeitrag Pumpwerk baulich	31.12.2004	0,0	25,0	0,00	0,00	0,00	0,00	0,00	0,00
	3/0450006/07611	Interessentenbeitrag Pumpwerk maschinell/elektrisch	31.12.2005	0,0	13,0	0,00	0,00	0,00	0,00	0,00	0,00
1311	Investitionszuschüsse von Trägern öffentlichen Rechts					-348 348,21	0,00	0,00	0,00	-14 447,82	-333 900,39
	851500	Betriebe der Abwasserbeseitigung				-348 348,21	0,00	0,00	0,00	-14 447,82	-333 900,39
	3/0450001/03558	Kanal baulich	31.12.2000	24,5	50,0	-17 373,34	0,00	0,00	0,00	-681,31	-16 692,03
	3/0450001/03555	Kanal baulich - Tilgungszuschuss	31.10.1998	24,5	50,0	-257 953,28	0,00	0,00	0,00	-10 115,81	-247 837,47
	3/0450001/07283	LF Kanal baulich	31.12.2005	24,5	50,0	-72 202,36	0,00	0,00	0,00	-2 831,47	-69 370,89
	3/0450005/03566	LF Pumpwerk baulich	31.12.2005	0,0	25,0	-314,75	0,00	0,00	0,00	-314,75	0,00
	3/0450006/07613	LF Pumpwerk maschinell/elektrisch	31.12.2005	0,0	13,0	0,00	0,00	0,00	0,00	0,00	0,00
	3/0450005/03559	Pumpwerk baulich	31.12.2000	0,0	25,0	-31,60	0,00	0,00	0,00	-31,60	0,00
	3/0450005/03556	Pumpwerk baulich Tilgungszuschuss	31.10.1998	0,0	25,0	-472,88	0,00	0,00	0,00	-472,88	0,00
	3/0450006/03560	Pumpwerk maschinell/elektrisch	31.12.2000	0,0	13,0	0,00	0,00	0,00	0,00	0,00	0,00
	3/0450006/03557	Pumpwerk maschinell/elektrisch Tilgungszuschuss	31.10.1998	0,0	13,0	0,00	0,00	0,00	0,00	0,00	0,00
1313	Investitionszuschüsse von Übrigen					-4 484,51	0,00	0,00	0,00	-194,56	-4 289,95
	851500	Betriebe der Abwasserbeseitigung				-4 484,51	0,00	0,00	0,00	-194,56	-4 289,95
	3/0450001/07285	Aufschließungsbeiträge Kanal baulich	31.12.2005	24,5	50,0	-170,27	0,00	0,00	0,00	-6,68	-163,59
	3/0450005/03568	Aufschließungsbeiträge Pumpwerk baulich	31.12.2005	0,0	25,0	-0,74	0,00	0,00	0,00	-0,74	0,00
	3/0450006/07615	Aufschließungsbeiträge Pumpwerk maschinell/elektrisch	31.12.2005	0,0	13,0	0,00	0,00	0,00	0,00	0,00	0,00
	3/0450001/07284	Interessentenbeitrag Kanal baulich	31.12.2005	24,5	50,0	-4 294,78	0,00	0,00	0,00	-168,42	-4 126,36
	3/0450005/03567	Interessentenbeitrag Pumpwerk baulich	31.12.2005	0,0	25,0	-18,72	0,00	0,00	0,00	-18,72	0,00
	3/0450006/07614	Interessentenbeitrag Pumpwerk maschinell/elektrisch	31.12.2005	0,0	13,0	0,00	0,00	0,00	0,00	0,00	0,00
1311	Investitionszuschüsse von Trägern öffentlichen Rechts					-708 093,60	0,00	0,00	0,00	-25 779,78	-682 313,82
	851600	Betriebe der Abwasserbeseitigung				-708 093,60	0,00	0,00	0,00	-25 779,78	-682 313,82
	3/0450006/07609	KT Pumpwerke maschinell/elektrisch - Tilgungszuschuss	31.12.2018	0,0	13,0	0,00	0,00	0,00	0,00	0,00	0,00
	3/0450001/03561	KTZ Kanal baulich Tilgungszuschuss	30.09.2003	29,5	50,0	-561 476,03	0,00	0,00	0,00	-18 409,05	-543 066,98
	3/0450001/03471	LF Kanal baulich	31.12.2016	29,5	50,0	-129 415,85	0,00	0,00	0,00	-4 243,14	-125 172,71
	3/0450005/03472	LF Pumpwerk baulich	31.12.2016	4,5	25,0	-8 201,74	0,00	0,00	0,00	-1 491,23	-6 710,51
	3/0450006/03473	LF Pumpwerk maschinell/elektrisch	31.12.2016	0,0	13,0	0,00	0,00	0,00	0,00	0,00	0,00
	3/0450005/03562	Pumpwerk baulich Tilgungszuschuss	30.09.2003	4,5	25,0	-8 999,98	0,00	0,00	0,00	-1 636,36	-7 363,62
	3/0450006/03563	Pumpwerk maschinell/elektrisch - Tilgungszuschuss	30.09.2003	0,0	13,0	0,00	0,00	0,00	0,00	0,00	0,00
1313	Investitionszuschüsse von Übrigen					-188 109,59	0,00	0,00	0,00	-6 639,46	-181 470,13
	851600	Betriebe der Abwasserbeseitigung				-188 109,59	0,00	0,00	0,00	-6 639,46	-181 470,13
	3/0450001/03468	Aufschließungsbeiträge Kanal baulich	31.12.2006	29,5	50,0	-1 639,22	0,00	0,00	0,00	-53,74	-1 585,48
	3/0450005/03469	Aufschließungsbeiträge Pumpwerk baulich	31.12.2006	4,5	25,0	-28,08	0,00	0,00	0,00	-5,11	-22,97
	3/0450006/03470	Aufschließungsbeiträge Pumpwerk maschinell/elektrisch	31.12.2006	0,0	13,0	0,00	0,00	0,00	0,00	0,00	0,00

MVAG	Ansatz Konto	Bezeichnung	Inbetrieb- nahme	RND	ND	Buchwert 31.12.2022	Zugänge/ + Umbuchungen	Abgänge/ -	Wertaufholung+/ Wertminderung-	Abschreibung	Buchwert 31.12.2023
	3/0450001/03465	Interessentenbeitrag Kanal baulich	31.12.2006	29,5	50,0	-183 303,74	0,00	0,00	0,00	-6 009,96	-177 293,78
	3/0450005/03466	Interessentenbeitrag Pumpwerk baulich	31.12.2006	4,5	25,0	-3 138,55	0,00	0,00	0,00	-570,65	-2 567,90
	3/0450006/03467	Interessentenbeitrag Pumpwerk maschinell/elektrisch	31.12.2006	0,0	13,0	0,00	0,00	0,00	0,00	0,00	0,00
1311	Investitionszuschüsse von Trägern öffentlichen Rechts					-997 944,02	0,00	0,00	0,00	-31 314,28	-966 629,74
	851900	Betriebe der Abwasserbeseitigung				-997 944,02	0,00	0,00	0,00	-31 314,28	-966 629,74
	3/0450001/07287	KTZ Bund Kanal baulich	31.12.2011	34,5	50,0	-950 184,55	0,00	0,00	0,00	-26 765,76	-923 418,79
	3/0450005/03570	KTZ Bund Pumpwerk baulich	31.12.2011	9,5	25,0	-47 759,47	0,00	0,00	0,00	-4 548,52	-43 210,95
	3/0450006/07618	KTZ Bund Pumpwerk maschinell/elektrisch	31.12.2011	0,0	13,0	0,00	0,00	0,00	0,00	0,00	0,00
1313	Investitionszuschüsse von Übrigen					-515 279,73	0,00	0,00	0,00	-16 168,86	-499 110,87
	851900	Betriebe der Abwasserbeseitigung				-515 279,73	0,00	0,00	0,00	-16 168,86	-499 110,87
	3/0450001/07289	AufschlieÙungsbeiträge Kanal baulich	31.12.2011	34,5	50,0	-16 689,58	0,00	0,00	0,00	-470,13	-16 219,45
	3/0450005/03571	AufschlieÙungsbeiträge Pumpwerk baulich	31.12.2011	9,5	25,0	-838,88	0,00	0,00	0,00	-79,89	-758,99
	3/0450006/07616	AufschlieÙungsbeiträge Pumpwerk maschinell/elektrisch	31.12.2011	0,0	13,0	0,00	0,00	0,00	0,00	0,00	0,00
	3/0450001/07286	Interessentenbeitrag Kanal baulich	31.12.2011	34,5	50,0	-213 139,86	0,00	0,00	0,00	-6 003,94	-207 135,92
	3/0450005/03572	Interessentenbeitrag Pumpwerk baulich	31.12.2011	9,5	25,0	-10 713,12	0,00	0,00	0,00	-1 020,30	-9 692,82
	3/0450006/07619	Interessentenbeitrag Pumpwerk maschinell/elektrisch	31.12.2011	0,0	13,0	0,00	0,00	0,00	0,00	0,00	0,00
	3/0450001/07288	KTZ EU Kanal baulich	31.12.2011	34,5	50,0	-260 790,11	0,00	0,00	0,00	-7 346,20	-253 443,91
	3/0450005/03569	KTZ EU Pumpwerk baulich	31.12.2011	9,5	25,0	-13 108,18	0,00	0,00	0,00	-1 248,40	-11 859,78
	3/0450006/07617	KTZ EU Pumpwerk maschinell/elektrisch	31.12.2011	0,0	13,0	0,00	0,00	0,00	0,00	0,00	0,00
1311	Investitionszuschüsse von Trägern öffentlichen Rechts					-272 132,35	0,00	0,00	0,00	-4 912,81	-267 219,54
	852000	Abfallbeseitigung				-82 525,15	0,00	0,00	0,00	-415,69	-82 109,46
	1/0020001/03404	BZ Land 1986 - Grundstück Nr. 308/1, ASZ Betriebsfläche	31.12.1986			-21 284,87	0,00	0,00	0,00	0,00	-21 284,87
	1/0020001/03402	BZ Land 1986 - Grundstück Nr. 308/1, ASZ Gebäude - 321	31.12.1986			-3 054,29	0,00	0,00	0,00	0,00	-3 054,29
	1/0020001/03403	BZ Land 1986 - Grundstück Nr. 308/1, ASZ Parkplätze - 1c	31.12.1986			-9 752,79	0,00	0,00	0,00	0,00	-9 752,79
	1/0020001/03408	BZ Land 1987 - Grundstück Nr. 308/1, ASZ Betriebsfläche	31.12.1987			-21 284,87	0,00	0,00	0,00	0,00	-21 284,87
	1/0020001/03406	BZ Land 1987 - Grundstück Nr. 308/1, ASZ Gebäude - 321	31.12.1987			-3 054,29	0,00	0,00	0,00	0,00	-3 054,29
	1/0020001/03407	BZ Land 1987 - Grundstück Nr. 308/1, ASZ Parkplätze - 1c	31.12.1987			-9 752,79	0,00	0,00	0,00	0,00	-9 752,79
	3/0060001/03297	LZ 1997	31.12.1997	33,5	50,0	-14 341,25	0,00	0,00	0,00	-415,69	-13 925,56
	240810	Krabbelstubeerweiterung				-146 537,50	0,00	0,00	0,00	-3 085,00	-143 452,50
	3/0060001/03359	Bundeszuschuss für Krabbelstube 2. Gruppe	31.12.2020	46,5	50,0	-118 750,00	0,00	0,00	0,00	-2 500,00	-116 250,00
	3/0060001/03360	IVZ - Land OÖ. Krabbelstube 2. Gruppe	31.12.2020	46,5	50,0	-27 787,50	0,00	0,00	0,00	-585,00	-27 202,50
	612660	GemeindestraÙen				-43 069,70	0,00	0,00	0,00	-1 412,12	-41 657,58
	2/0040001/07630	IVZ Neubau Güterweg Pilgersdorf Zufahrt Moser	31.10.2020	29,5	33,0	-43 069,70	0,00	0,00	0,00	-1 412,12	-41 657,58

MVAG	Ansatz Konto	Bezeichnung	Inbetrieb- nahme	RND	ND	Buchwert 31.12.2022	Zugänge/ + Umbuchungen	Abgänge/ -	Wertaufholung+/ Wertminderung-	Abschreibung	Buchwert 31.12.2023
1313	Investitionszuschüsse von Übrigen					-16 352,72	0,00	0,00	0,00	-536,15	-15 816,57
	612660	Gemeindestraßen				-16 352,72	0,00	0,00	0,00	-536,15	-15 816,57
	2/0040001/07633	IVZ-I-Beiträge Güterweg Pilgersdorf Zufahrt Moser	31.10.2020	29,5	33,0	-9 692,30	0,00	0,00	0,00	-317,78	-9 374,52
	2/0040001/07625	IVZ-Infrastrukturkostenbeitrag Straßenneubau	13.07.2020	29,5	33,0	-6 660,42	0,00	0,00	0,00	-218,37	-6 442,05
1311	Investitionszuschüsse von Trägern öffentlichen Rechts					-12 071,43	0,00	0,00	0,00	-395,78	-11 675,65
	616000	Konkurrenzstraßen				-12 071,43	0,00	0,00	0,00	-395,78	-11 675,65
	2/0040001/07631	Investitionszuschuss für Güterweg Kronau Ausästung Zorn	23.11.2020	29,5	33,0	-12 071,43	0,00	0,00	0,00	-395,78	-11 675,65
1313	Investitionszuschüsse von Übrigen					-5 477,05	0,00	0,00	0,00	-545,59	-4 931,46
	816100	Erneuerung u. Energieoptimierung der Straßenbeleuchtung				0,00	0,00	0,00	0,00	0,00	0,00
	2/0040001/07627	IVZ-Infrastrukturkosten Straßenbeleuchtung	31.12.2020			0,00	0,00	0,00	0,00	0,00	0,00
	851000	Abwasserbeseitigung				-5 477,05	0,00	0,00	0,00	-545,59	-4 931,46
	5/0450003/00002	IVZ-I-Beiträge Liquistation	30.07.2020	6,5	10,0	-3 829,00	0,00	0,00	0,00	-510,53	-3 318,47
	3/0450001/07274	IVZ-Kanalanschlussgebühr verschiedene Bauabschnitte	01.01.2020	46,0	50,0	-1 648,05	0,00	0,00	0,00	-35,06	-1 612,99
1311	Investitionszuschüsse von Trägern öffentlichen Rechts					-56 708,38	0,00	0,00	0,00	-1 246,34	-55 462,04
	851060	Abwasserbeseitigung BA 16				-56 708,38	0,00	0,00	0,00	-1 246,34	-55 462,04
	3/0450001/07265	KT Bund - Tilgungszuschuss für BA 16	31.12.2018	44,5	50,0	-56 708,38	0,00	0,00	0,00	-1 246,34	-55 462,04
1313	Investitionszuschüsse von Übrigen					-404 190,32	0,00	0,00	0,00	-9 128,24	-395 062,08
	851060	Abwasserbeseitigung BA 16				-32 827,80	0,00	0,00	0,00	-721,49	-32 106,31
	3/0450001/07272	IVZ Interessentenbeitrag Kanal baulich BA 16	31.12.2019	44,5	50,0	-32 827,80	0,00	0,00	0,00	-721,49	-32 106,31
	851080	Abwasserbeseitigung BA 18				-276 677,71	0,00	0,00	0,00	-5 886,76	-270 790,95
	3/0450001/07268	IVZ Abwasserbeseitigung Sanierung Zone A u. B	30.06.2020	46,0	50,0	-276 677,71	0,00	0,00	0,00	-5 886,76	-270 790,95
	851090	Abwasserbeseitigung BA 19				-74 055,70	0,00	0,00	0,00	-1 559,07	-72 496,63
	3/0450001/07264	IVZ- Infrastrukturkosten Kanalbau Mittelweg Ost	31.12.2020	46,5	50,0	-33 721,96	0,00	0,00	0,00	-709,94	-33 012,02
	3/0450001/07270	IVZ Interessentenbeiträge Abwasserbeseitigung Mittelweg	31.12.2020	46,5	50,0	-40 333,74	0,00	0,00	0,00	-849,13	-39 484,61
	851091	Kanalbau Betriebsbaugebiet Walchshof				-20 629,11	0,00	0,00	0,00	-960,92	-19 668,19
	3/0450001/07271	IVZ Interessentenbeitrag Abwasserbeseitigung Betriebsbau	31.12.2020	46,5	50,0	-13 958,59	0,00	0,00	0,00	-293,87	-13 664,72
	3/0450002/00002	IVZ-Interessentenbeitrag Abwasserbeseitigung Betriebsbau	31.12.2020	9,0	12,5	-6 670,52	0,00	0,00	0,00	-667,05	-6 003,47
1311	Investitionszuschüsse von Trägern öffentlichen Rechts					-2 308 223,76	0,00	0,00	0,00	-64 923,44	-2 243 300,32
	010000	Zentralamt				-1 987 452,81	0,00	0,00	0,00	-40 978,41	-1 946 474,40
	2/0060001/03426	KTZ Amtshausneubau BZ und LZ	01.07.2021	47,5	50,0	-1 987 452,81	0,00	0,00	0,00	-40 978,41	-1 946 474,40

MVAG	Ansatz Konto	Bezeichnung	Inbetrieb- nahme	RND	ND	Buchwert 31.12.2022	Zugänge/ + Umbuchungen	Abgänge/ -	Wertaufholung+/ Wertminderung-	Abschreibung	Buchwert 31.12.2023
	163900	Ankauf eines Tanklöschfahrzeuges				-147 573,60	0,00	0,00	0,00	-18 446,70	-129 126,90
	4/0150002/07603	IVZ-Tanklöschfahrzeug TLFA 2000 AT/MAN TGM 15.290/3	29.01.2021	7,0	10,0	-147 573,60	0,00	0,00	0,00	-18 446,70	-129 126,90
	611300	Landesstraßen Geh- und Radwegbau				-173 197,35	0,00	0,00	0,00	-5 498,33	-167 699,02
	2/0040001/07661	IVZ Bund Errichtung Geh- und Radweg Grub-Walchshof	31.08.2021	30,5	33,0	-173 197,35	0,00	0,00	0,00	-5 498,33	-167 699,02
1313		Investitionszuschüsse von Übrigen				-262 268,59	0,00	0,00	0,00	-8 325,99	-253 942,60
	611300	Landesstraßen Geh- und Radwegbau				-262 268,59	0,00	0,00	0,00	-8 325,99	-253 942,60
	2/0040001/07662	IVZ Efre (EU) Errichtung Geh- und Radweg Grub-Walchshof	31.08.2021	30,5	33,0	-262 268,59	0,00	0,00	0,00	-8 325,99	-253 942,60
1311		Investitionszuschüsse von Trägern öffentlichen Rechts				-329 431,75	0,00	0,00	0,00	-9 678,36	-319 753,39
	612000	Gemeindestraßen				-10 670,00	0,00	0,00	0,00	-220,00	-10 450,00
	2/0040001/07634	IVZ Straßenbau Siedlungsstraße Grub	28.09.2021	47,5	50,0	-10 670,00	0,00	0,00	0,00	-220,00	-10 450,00
	612660	Gemeindestraßen				-110 696,60	0,00	0,00	0,00	-3 322,50	-107 374,10
	2/0040006/06882	IVZ Bund Errichtung Brücke Tanzwiese Babler	31.07.2021	37,5	40,0	-22 137,50	0,00	0,00	0,00	-575,00	-21 562,50
	2/0040001/07668	IVZ Bund Neubau Gehweg Freistädterstraße	30.11.2021	30,5	33,0	-3 926,60	0,00	0,00	0,00	-124,65	-3 801,95
	2/0040001/07666	IVZ Bund Neubau Kiesenhofer Gemeindestraße	30.11.2021	30,5	33,0	-64 049,05	0,00	0,00	0,00	-2 033,30	-62 015,75
	2/0040006/06883	IVZ Land Errichtung Brücke Tanzwiese Babler	31.07.2021	37,5	40,0	-11 068,75	0,00	0,00	0,00	-287,50	-10 781,25
	2/0040001/07664	IVZ Land Errichtung Gehsteig Manzenreith	30.11.2021	30,5	33,0	-8 672,35	0,00	0,00	0,00	-275,31	-8 397,04
	2/0040001/07670	IVZ-Bund Neubau Gehweg Punkenhoferstraße	30.11.2021	30,5	33,0	-842,35	0,00	0,00	0,00	-26,74	-815,61
	616000	Konkurrenzstraßen				-49 179,00	0,00	0,00	0,00	-1 014,00	-48 165,00
	2/0040001/07635	IVZ-Güterweg Etnz	18.10.2021	47,5	50,0	-49 179,00	0,00	0,00	0,00	-1 014,00	-48 165,00
	816000	Öffentliche Beleuchtung und Uhren				-158 886,15	0,00	0,00	0,00	-5 121,86	-153 764,29
	2/0040001/07647	IVZ Bund Straßenbeleuchtung Oswaldstr. Markt	31.01.2021	30,0	33,0	-6 761,96	0,00	0,00	0,00	-218,13	-6 543,83
	2/0040001/07655	IVZ-Bund Straßenbeleuchtung Edlau-Feuerwehrhaus	31.01.2021	30,0	33,0	-11 269,93	0,00	0,00	0,00	-363,55	-10 906,38
	2/0040001/07650	IVZ-Bund Straßenbeleuchtung Freistädterstraße	31.01.2021	30,0	33,0	-17 689,74	0,00	0,00	0,00	-570,64	-17 119,10
	2/0040001/07649	IVZ-Bund Straßenbeleuchtung Gehwegbrücke	29.01.2021	30,0	33,0	-2 253,99	0,00	0,00	0,00	-72,71	-2 181,28
	2/0040001/07651	IVZ-Bund Straßenbeleuchtung Kreisverkehr	31.01.2021	30,0	33,0	-7 888,96	0,00	0,00	0,00	-254,48	-7 634,48
	2/0040001/07654	IVZ-Bund Straßenbeleuchtung Markt-Friedhof	31.12.2021	30,5	33,0	-4 580,68	0,00	0,00	0,00	-145,42	-4 435,26
	2/0040001/07652	IVZ-Bund Straßenbeleuchtung Marktplatz	31.01.2021	30,0	33,0	-13 523,92	0,00	0,00	0,00	-436,26	-13 087,66
	2/0040001/07648	IVZ-Bund Straßenbeleuchtung Oswaldstr. Umfahrung	31.01.2021	30,0	33,0	-22 112,18	0,00	0,00	0,00	-713,30	-21 398,88
	2/0040001/07653	IVZ-Bund Straßenbeleuchtung Parkplatz Gemeinde	31.12.2021	30,5	33,0	-2 290,35	0,00	0,00	0,00	-72,71	-2 217,64
	2/0040001/07646	IVZ-Bund Straßenbeleuchtung Teichweg	31.01.2021	30,0	33,0	-6 761,96	0,00	0,00	0,00	-218,13	-6 543,83
	2/0040001/07656	IVZ-Bund Straßenbeleuchtung Walchshof Siedlung	31.01.2021	30,0	33,0	-16 904,90	0,00	0,00	0,00	-545,32	-16 359,58
	2/0040001/07644	IVZ-LZ Straßenbeleuchtung Edlau Feuerwehr	31.01.2021	30,0	33,0	-11 711,90	0,00	0,00	0,00	-377,80	-11 334,10
	2/0040001/07645	IVZ-LZ Straßenbeleuchtung Elz	31.01.2021	30,0	33,0	-4 469,26	0,00	0,00	0,00	-144,17	-4 325,09
	2/0040001/07642	IVZ-LZ Straßenbeleuchtung Lindenfeld	31.01.2021	30,0	33,0	-15 333,21	0,00	0,00	0,00	-494,62	-14 838,59

MVAG	Ansatz Konto	Bezeichnung	Inbetrieb- nahme	RND	ND	Buchwert 31.12.2022	Zugänge/ + Umbuchungen	Abgänge/ -	Wertaufholung+/ Wertminderung-	Abschreibung	Buchwert 31.12.2023
	2/0040001/07643	IVZ-LZ Straßenbeleuchtung Manzenreith	31.01.2021	30,0	33,0	-15 333,21	0,00	0,00	0,00	-494,62	-14 838,59
1313	Investitionszuschüsse von Übrigen					-24 893,94	0,00	0,00	0,00	-803,03	-24 090,91
	816000	Öffentliche Beleuchtung und Uhren				-24 893,94	0,00	0,00	0,00	-803,03	-24 090,91
	2/0040001/07657	IVZ-Interessentenbeitrag Straßenbeleuchtung Am Sportplai	31.01.2021	30,0	33,0	-9 957,58	0,00	0,00	0,00	-321,21	-9 636,37
	2/0040001/07658	IVZ-Interessentenbeitrag Straßenbeleuchtung Kreisverkehr	31.01.2021	30,0	33,0	-1 244,70	0,00	0,00	0,00	-40,15	-1 204,55
	2/0040001/07659	IVZ-Interessentenbeitrag Straßenbeleuchtung Marktplatz	29.01.2021	30,0	33,0	-13 691,66	0,00	0,00	0,00	-441,67	-13 249,99
1311	Investitionszuschüsse von Trägern öffentlichen Rechts					-441 954,88	0,00	-47 350,00	0,00	-9 287,87	-385 317,01
	846000	Wohn- und Geschäftsgebäude				-30 150,00	0,00	-30 150,00	0,00	0,00	0,00
	2/0090002/07643	IVZ- vom Bund für Neubau u. Sanierung des Kabinengebäut	15.03.2021			-30 150,00	0,00	-30 150,00	0,00	0,00	0,00
	852000	Abfallbeseitigung				-275 438,22	0,00	0,00	0,00	-5 621,19	-269 817,03
	3/0060001/03369	IVZ ASZ-Neubau	01.01.2021	48,0	50,0	-275 438,22	0,00	0,00	0,00	-5 621,19	-269 817,03
	240200	Errichtung einer prov. 4. Kindergartengruppe				-17 200,00	0,00	-17 200,00	0,00	0,00	0,00
	3/0080001/07587	IVZ-Bedarfszuweisung für Errichtung prov. 4. Kindergartenç	08.10.2022			-17 200,00	0,00	-17 200,00	0,00	0,00	0,00
	612660	Gemeindestraßen				-119 166,66	0,00	0,00	0,00	-3 666,68	-115 499,98
	2/0040001/07679	IVZ-BZ Pauschalbetrag Gehweg Mittelweg Ost	31.12.2022	31,5	33,0	-24 621,21	0,00	0,00	0,00	-757,58	-23 863,63
	2/0040001/07676	IVZ-BZ-Pauschalbetrag Siedlungsstraße Mittelweg Ost	31.12.2022	31,5	33,0	-24 621,21	0,00	0,00	0,00	-757,58	-23 863,63
	2/0040001/07677	IVZ-Landeszuschuss für Siedlungsstraße Mittelweg Ost	31.12.2022	31,5	33,0	-69 924,24	0,00	0,00	0,00	-2 151,52	-67 772,72
1313	Investitionszuschüsse von Übrigen					-211 904,83	0,00	0,00	0,00	-6 520,15	-205 384,68
	612660	Gemeindestraßen				-211 904,83	0,00	0,00	0,00	-6 520,15	-205 384,68
	2/0040001/07674	IVZ-Infrastrukturkosten Siedlungsstraße Mittelweg Ost	31.12.2022	31,5	33,0	-134 732,20	0,00	0,00	0,00	-4 145,61	-130 586,59
	2/0040001/07681	IVZ-Infrastrukturkosten Verbreiterung Mittelweg Ost	31.12.2022	31,5	33,0	-16 959,09	0,00	0,00	0,00	-521,82	-16 437,27
	2/0040001/07675	IVZ-Interessentenbeiträge und Aufschließungsbeiträge Mitt	31.12.2022	31,5	33,0	-60 213,54	0,00	0,00	0,00	-1 852,72	-58 360,82
1311	Investitionszuschüsse von Trägern öffentlichen Rechts					-201 046,97	0,00	-181 350,00	0,00	-606,06	-19 090,91
	816100	Erneuerung u. Energieoptimierung der Straßenbeleuchtung				-19 696,97	0,00	0,00	0,00	-606,06	-19 090,91
	2/0040001/07685	IVZ Straßenbeleuchtung Erweiterung Grub-Walchshof	31.12.2022	31,5	33,0	-19 696,97	0,00	0,00	0,00	-606,06	-19 090,91
	846000	Wohn- und Geschäftsgebäude				-181 350,00	0,00	-181 350,00	0,00	0,00	0,00
	2/0090002/07645	IVZ - Land für Neubau und Sanierung Kabinengebäude	06.07.2022			-100 000,00	0,00	-100 000,00	0,00	0,00	0,00
	2/0090002/07647	IVZ- Bedarfszuweisung Neubau und Sanierung Kabinengeet	20.10.2022			-81 350,00	0,00	-81 350,00	0,00	0,00	0,00
1313	Investitionszuschüsse von Übrigen					-173 312,85	0,00	-110 766,34	0,00	-4 626,40	-57 920,11
	846000	Wohn- und Geschäftsgebäude				-56 830,13	0,00	-56 830,13	0,00	0,00	0,00
	2/0090002/07646	IVZ-Eigenleistung Union	08.07.2022			-56 830,13	0,00	-56 830,13	0,00	0,00	0,00

MVAG	Ansatz Konto	Bezeichnung	Inbetrieb- nahme	RND	ND	Buchwert 31.12.2022	Zugänge/ + Umbuchungen	Abgänge/ -	Wertaufholung+/ Wertminderung-	Abschreibung	Buchwert 31.12.2023
	851000	Abwasserbeseitigung				-33 049,43	0,00	0,00	0,00	-1 348,95	-31 700,48
	3/0450005/03574	IVZ-Interessentenbeitrag Kostenanteil PW Gratzlbrücke	31.12.2022	23,5	25,0	-7 795,99	0,00	0,00	0,00	-318,20	-7 477,79
	3/0450003/06886	IVZ-Interessentenbeiträge Kläranlagenerweiterung Keferma	31.12.2022	23,5	25,0	-25 253,44	0,00	0,00	0,00	-1 030,75	-24 222,69
	851093	Ankauf Multicar Motorkarren und Sinkkastenreiniger				-29 497,08	0,00	0,00	0,00	-3 277,45	-26 219,63
	5/0150002/01147	IVZ-Multicar Fahrzeug	31.05.2022	8,0	10,0	-29 497,08	0,00	0,00	0,00	-3 277,45	-26 219,63
	851094	Abwasserbeseitigung Überprüfung Zone A				-53 936,21	0,00	-53 936,21	0,00	0,00	0,00
	3/0080001/07589	IVZ-Interessentbeitrag Überprüfungsmaßnahmen Zone A	16.12.2022			-53 936,21	0,00	-53 936,21	0,00	0,00	0,00
1311	Investitionszuschüsse von Trägern öffentlichen Rechts					0,00	-79 200,00	0,00	0,00	-792,00	-78 408,00
	240000	Kindergärten				0,00	-79 200,00	0,00	0,00	-792,00	-78 408,00
	3/0060001/03372	IVZ-Kindergarten BZ+LZ prov. 4te Gruppe	31.12.2023	49,5	50,0	0,00	-79 200,00	0,00	0,00	-792,00	-78 408,00
1313	Investitionszuschüsse von Übrigen					0,00	-175 000,00	0,00	0,00	-2 651,52	-172 348,48
	611400	Betriebsbaugebiet Edlau Verkehrserschließung				0,00	-175 000,00	0,00	0,00	-2 651,52	-172 348,48
	2/0040001/07694	IVZ Infrastrukturkostenbeitrag Zufahrt Betriebsbaugebiet Er	31.12.2023	32,5	33,0	0,00	-175 000,00	0,00	0,00	-2 651,52	-172 348,48
	2/0080001/07610	Infrastrukturkostenbeitrag Rekord Fenster	17.05.2023			0,00	0,00	0,00	0,00	0,00	0,00
1311	Investitionszuschüsse von Trägern öffentlichen Rechts					0,00	-85 000,00	0,00	0,00	-1 287,88	-83 712,12
	612000	Gemeindestraßen				0,00	-85 000,00	0,00	0,00	-1 287,88	-83 712,12
	2/0040001/07693	IVZ LZ Siedlungsstraße Sonnfeld (Zufahrt Larndorfer)	31.12.2023	32,5	33,0	0,00	-85 000,00	0,00	0,00	-1 287,88	-83 712,12
1313	Investitionszuschüsse von Übrigen					0,00	0,00	3 441,90	0,00	-52,15	-3 389,75
	612000	Gemeindestraßen				0,00	0,00	3 441,90	0,00	-52,15	-3 389,75
	2/0040001/07690	IVZ Aufschließungsbeitrag Verkehr	31.12.2023	32,5	33,0	0,00	0,00	3 441,90	0,00	-52,15	-3 389,75
1311	Investitionszuschüsse von Trägern öffentlichen Rechts					0,00	0,00	0,00	0,00	0,00	0,00
	612660	Gemeindestraßen				0,00	0,00	0,00	0,00	0,00	0,00
	2/0080001/07609	AIB-IVZ Landeszuschuss Siedlungsstraße Sonnfeld	10.01.2023			0,00	0,00	0,00	0,00	0,00	0,00
1313	Investitionszuschüsse von Übrigen					0,00	0,00	22 647,40	0,00	-337,27	-22 310,13
	612660	Gemeindestraßen				0,00	0,00	22 647,40	0,00	-337,27	-22 310,13
	2/0040002/07568	IVZ Berg (Ringdorfer) Fläche 640 m ² , Schotterweg m. Sprii	21.12.2023	9,5	10,0	0,00	0,00	2 769,80	0,00	-138,49	-2 631,31
	2/0040001/07688	IVZ Gemeindestraßen Mittelweg	31.12.2023	49,5	50,0	0,00	0,00	19 877,60	0,00	-198,78	-19 678,82
1311	Investitionszuschüsse von Trägern öffentlichen Rechts					0,00	-347 800,00	128 650,00	0,00	-5 427,24	-471 022,76
	616930	Güterweg Grensberg				0,00	0,00	128 650,00	0,00	-1 949,24	-126 700,76
	2/0040001/07686	Güterweg Grensberg (Sanierung - Passivierung)	05.12.2023	32,5	33,0	0,00	0,00	128 650,00	0,00	-1 949,24	-126 700,76

MVAG	Ansatz Konto	Bezeichnung	Inbetrieb- nahme	RND	ND	Buchwert 31.12.2022	Zugänge/ + Umbuchungen -	Abgänge/ -	Wertaufholung+/ Wertminderung-	Abschreibung	Buchwert 31.12.2023
	846000	Wohn- und Geschäftsgebäude				0,00	-347 800,00	0,00	0,00	-3 478,00	-344 322,00
	2/0060001/03428	IVZ KIP-Mittel Neubau- und Sanierung Kabinengebäude S	31.12.2023	49,5	50,0	0,00	-30 150,00	0,00	0,00	-301,50	-29 848,50
	2/0060001/03429	IVZ LZ + BZ Neubau- und Sanierung Kabinengebäude Spo	31.12.2023	49,5	50,0	0,00	-317 650,00	0,00	0,00	-3 176,50	-314 473,50
1313	Investitionszuschüsse von Übrigen					0,00	-183 387,69	729,58	0,00	-1 841,18	-182 276,09
	846000	Wohn- und Geschäftsgebäude				0,00	-98 504,00	0,00	0,00	-985,04	-97 518,96
	2/0060001/03430	IVZ Eigenleistungen Union Neubau- und Sanierung Kabine	31.12.2023	49,5	50,0	0,00	-98 504,00	0,00	0,00	-985,04	-97 518,96
	851000	Abwasserbeseitigung				0,00	-84 883,69	729,58	0,00	-856,14	-84 757,13
	3/0450001/07295	IVZ-Interessentenbeiträge Zone A Kanal 2023	31.12.2023	49,5	50,0	0,00	-84 883,69	0,00	0,00	-848,84	-84 034,85
	3/0450001/07297	IVZ - Aufschließungsbeitrag Zone A Kanal 2023	31.12.2023	49,5	50,0	0,00	0,00	729,58	0,00	-7,30	-722,28
		Gesamtsumme				-17 864 188,51	-870 387,69	-183 997,46	0,00	-662 240,90	-17 888 337,84

Nachweis über Investitionszuschüsse (Kapitaltransfers)

Gruppe	Abschnitt	Ansatz	Kapitaltransfers von Bund, Bundesfonds und Bundeskammern 3000000 - 3009999	Kapitaltransfers von Ländern (LZ) 3010000 - 3010999	Kapitaltransfers von Ländern (BZ) 3011000 - 3011999	Kapitaltransfers von Unternehmen 3050000 - 3059999	Kapitaltransfers von priv. Organisat. ohne Erwerbszw. und ander....	Kapitaltransfers von priv. Haushalten (Interessentenbeitr.) 3071000 - 3071999	Kapitaltransfers von priv. Haushalten (Aufschüßungsbeitr.) 3072000 - 3072999	Kapitaltransfers aus Gemeinde-Bedarfs-zuweisungsmittel 8710000 - 8719999	Gesamtsumme
2	21	211000 Volksschule								8.132,24	8.132,24
	24	240200 Errichtung einer prov. 4. Kindergartengruppe		43.600,00	18.400,00						62.000,00
	Summe Gruppe 2			43.600,00	18.400,00						8.132,24
6	61	611400 Betriebsbaugebiet Edlau Verkehrserschließung				175.000,00					175.000,00
		612550 Gemeindestraßen Pauschalbetrag - BZ, IB, AB							25.000,00		25.000,00
		612660 Gemeindestraßen		60.000,00	25.000,00		0,00	19.877,60	3.441,90		108.319,50
		616930 Güterweg Grensberg		77.500,00	51.150,00						128.650,00
Summe Gruppe 6			137.500,00	76.150,00	175.000,00	0,00	19.877,60	3.441,90	25.000,00	436.969,50	
8	84	846000 Wohn- und Geschäftsgebäude		41.800,00	94.500,00		41.673,87				177.973,87
	85	851000 Abwasserbeseitigung	37.009,19								37.009,19
		851094 Abwasserbeseitigung Überprüfung Zone A						30.947,48	729,58		31.677,06
Summe Gruppe 8			37.009,19	41.800,00	94.500,00		41.673,87	30.947,48	729,58		246.660,12
Summe gesamt			37.009,19	222.900,00	189.050,00	175.000,00	41.673,87	50.825,08	4.171,48	33.132,24	753.761,86

Nachweis über die Leistungen für Personal

Gruppe	Abschnitt	Ansatz	Beamte der Verwaltung 500000 - 500999	Vertragsbedienstete der Verwaltung 510000 - 510999	Vertragsbedienstete in handw. Verwendung 511000 - 511999	Ganzjährig besch. Angestellte 520000 - 520999	Nicht ganzjährig besch. Angestellte 522000 - 522999	Nicht ganzjährig besch. Arbeiter 523000 - 523999	Sachbezüge VB in handw. Verwendung 541000 - 541999	Sonstige Aufwandsentschädigungen 563000 - 563999	Mehrleistungsvergütungen 565000 - 565999	Zuwend. aus Anlass von Dienstjubiläen 566000 - 566999	Belohnungen, Geldaushilfen und Leistungsprämien 567000 - 567999	Sonstige Nebengebühren 569000 - 569999
0	01	010000 Zentralamt	164.059,09	276.079,08	21.931,58	4.175,29	3.300,40			1.952,40	5.213,74	10.246,46	7.000,00	4.507,97
	02	022000 Standesamt								1.561,10				
	08	080000 Pensionen (soweit nicht aufgeteilt)												
	09	091000 Personalausbildung und Personalfortbild.												
	Summe Gruppe 0			164.059,09	276.079,08	21.931,58	4.175,29	3.300,40			3.513,50	5.213,74	10.246,46	7.000,00
2	21	211000 Volksschule			81.979,13		1.355,32		111,97		5.076,68			107,58
	24	240000 Kindergärten			939,28									
		240700 Kindergartentransport/Busbegleitung			22.055,97							494,46		
		240800 Krabbelstube			671,22									
	Summe Gruppe 2					105.645,60		1.355,32	111,97		5.571,14			107,58
3	32	320000 Ausbildung in Musik u. darst. Kunst			16.345,84			416,12	166,99					
	Summe Gruppe 3					16.345,84		416,12	166,99					
6	61	617000 Bauhöfe			175.130,32			3.471,28	2.482,70		12.926,20			142,13
	Summe Gruppe 6					175.130,32		3.471,28	2.482,70		12.926,20			142,13
8	81	815000 Park- und Gartenanlagen, Kinderspielpl.			469,57									
	83	831000 Freibäder			80,41			6.806,51						
	85	851000 Abwasserbeseitigung			45.410,33					690,97		6.053,82		
		852000 Abfallbeseitigung			41.180,61				7.624,59			1.024,60		
	Summe Gruppe 8					87.140,92		14.431,10	690,97		7.078,42			
9	90	900000 Gesonderte Verwaltung												230,40
	Summe Gruppe 9													230,40
Summe gesamt			164.059,09	276.079,08	406.194,26	4.175,29	4.655,72	18.318,50	3.452,63	3.513,50	30.789,50	10.246,46	7.000,00	4.988,08

Gruppe	Abschnitt	Ansatz	Dienstgeberbeiträge zum FFAF 580000 - 580999	Dienstgeberbeiträge zur Alterssicherung 581000 - 581999	Sonst. Dienstgeber- beitr. zur sozialen Sicherheit 582000 - 582999	Freiwillige Sozial- leistungen 590000 - 590999	Gesamtsumme
0	01	010000 Zentralamt	12.377,92	313,44	71.600,47	2.265,61	585.023,45
	02	022000 Standesamt	57,76		320,83		1.939,69
	08	080000 Pensionen (soweit nicht aufgeteilt)		4.883,16			4.883,16
	09	091000 Personalausbildung und Personalfortbild.				7.872,00	7.872,00
	Summe Gruppe 0			12.435,68	5.196,60	71.921,30	10.137,61
2	21	211000 Volksschule	3.049,57	179,86	19.475,34	826,32	112.161,77
	24	240000 Kindergärten	35,73		213,66	26,25	1.214,92
		240700 Kindergartentransport/Busbegleitung	840,26	194,86	5.426,41	159,32	29.171,28
		240800 Krabbelstube	25,81		156,97	26,25	880,25
	Summe Gruppe 2			3.951,37	374,72	25.272,38	1.038,14
3	32	320000 Ausbildung in Musik u. darst. Kunst	604,81		3.758,38		21.292,14
	Summe Gruppe 3			604,81		3.758,38	21.292,14
6	61	617000 Bauhöfe	4.418,32		35.339,10	353,95	234.264,00
	Summe Gruppe 6			4.418,32		35.339,10	353,95
8	81	815000 Park- und Gartenanlagen, Kinderspielpl.	17,82		106,80	13,12	607,31
	83	831000 Freibäder	254,82		1.424,68		8.566,42
	85	851000 Abwasserbeseitigung	1.893,07		11.547,76	278,58	65.874,53
		852000 Abfallbeseitigung	1.068,12		9.960,00		60.857,92
	Summe Gruppe 8			3.233,83		23.039,24	291,70
9	90	900000 Gesonderte Verwaltung	8,52		52,13		291,05
	Summe Gruppe 9			8,52		52,13	291,05
Summe gesamt			24.652,53	5.571,32	159.382,53	11.821,40	1.134.899,89

Nachweis über die Pensionen und sonstigen Ruhebezüge

Gruppe	Abschnitt	Ansatz	Transfers an Land (Pensionsbeiträge) 751100 - 751199	Gesamtsumme
0	08	080000 Pensionen (soweit nicht aufgeteilt)	281.273,21	281.273,21
	Summe Gruppe 0		281.273,21	281.273,21
5	51	510000 Medizinische Bereichversorgung	14.716,80	14.716,80
	Summe Gruppe 5		14.716,80	14.716,80
Summe gesamt			295.990,01	295.990,01

Nachweis über Innere Darlehen

Haushaltsrücklagen Nr.	Verwendungszweck	Rücklagenstand 31.12.2022	Zuführungen	Entnahmen	Rücklagenstand 31.12.2023
8/9990936/00001	Inneres Darlehen Interessentenbeiträge Kanal	0,00	49 676,83	0,00	49 676,83
8/9990936/00002	Inneres Darlehen - Überschuss Abwasserbeseitigung	0,00	7 913,78	0,00	7 913,78
	Gesamtsummen	0,00	57 590,61	0,00	57 590,61

Seite	Inhalt
3	Deckblatt Rechnungsabschluss
7	Kundmachungen
11	Informationen gem. § 47 Abs. 4 Oö. GHÖ (Einwohneranzahlen)
15	Informationen gem. § 47 Abs. 4 Oö. GHÖ (Hebesätze)
19	Protokoll bzw. Bericht Prüfungsausschuss
25	GR-Protokollauszug
33	Lagebericht gem. § 49 Oö. GHÖ
41	Ergebnis der laufenden Geschäftstätigkeit
45	Ergebnis der laufenden Geschäftstätigkeit
49	Nachweis über das nachhaltige Haushaltsgleichgewicht
53	Nachweis der liquiden Mittel (Kassenbestand)
57	Ergebnishaushalt Gesamt 1. und 2. Ebene (Anlage 1a) - bereinigt um interne Vergütungen
61	Finanzierungshaushalt Gesamt 1. und 2. Ebene (Anlage 1b) - bereinigt um interne Vergütungen
67	Ergebnishaushalt Gesamt 1. und 2. Ebene (Anlage 1a) - interne Vergütungen enthalten
71	Finanzierungshaushalt Gesamt 1. und 2. Ebene (Anlage 1b) - interne Vergütungen enthalten
77	Ergebnishaushalt Bereichsbudget 1. und 2. Ebene (Anlage 1a)
99	Finanzierungshaushalt Bereichsbudget 1. und 2. Ebene (Anlage 1b)
141	Vermögenshaushalt (Anlage 1c)
147	Nettovermögensveränderungsrechnung (Anlage 1d)
151	Ergebnis- und Finanzierungsrechnung Detailnachweis
229	Erläuterung Abweichung gegenüber Ergebnisvoranschlag
243	Erläuterung Abweichung gegenüber Finanzierungsvoranschlag
255	Nachweis der Investitionstätigkeit
297	Querschnitt (Anlage 5b)
303	Nachweis über Transferzahlungen (Anlage 6a)
309	Nachweis über Haushaltsrücklagen und Zahlungsmittelreserven (Anlage 6b)
313	Einzelnachweis über Finanzschulden und Schuldendienst (Anlage 6c)
323	Nachweis über hausinterne Vergütungen (Anlage 6f)
327	Anlagenspiegel Einzelkonten (Anlage 6g)
387	Liste der nicht bewerteten Kulturgüter (Anlage 6h)
391	Leasingspiegel (Anlage 6i)
395	Nachweis über unmittelbare Beteiligungen der Gebietskörperschaft (Anlage 6j)

Seite	Inhalt
399	Nachweis über mittelbare Beteiligungen der Gebietskörperschaft (Anlage 6k)
403	Nachweis über aktive Finanzinstrumente (Anlage 6m)
407	Einzelnachweis über aktive Finanzinstrumente (Anlage 6n)
411	Nachweis über derivative Finanzinstrumente ohne Grundgeschäft (Anlage 6o)
415	Rückstellungsspiegel (Anlage 6q)
419	Haftungsnachweis (Anlage 6r)
423	Einzelnachweis über die nicht voranschlagswirksame Gebarung gemäß § 12 (Anlage 6t)
427	Personaldaten iSd ÖStp (Anlage 4)
431	Nachweis über die Veräußerung von Vermögenswerten
435	Nachweis Kundenforderungen
441	Nachweis Lieferantenverbindlichkeiten
449	Anlagenspiegel Einzelkonten Kapitaltransfer (Anlage 6g)
469	Nachweis über Investitionszuschüsse (Kapitaltransfers)
473	Nachweis über die Leistungen für Personal
477	Nachweis über die Pensionen und sonstigen Ruhebezüge
481	Nachweis über Innere Darlehen